

**Haushalt**  
**Gemeinde Bad Füssing**  
**2023**



## Inhaltsverzeichnis

<b>Haushalt</b>	<b>Seite</b>
Haushaltssatzung	1
Vorbericht	3
Einzelplan	25
Zusammenfassung Einnahmen/Ausgaben/VE	305
Zus.fass. Einnahmen/Ausgaben/VE nach UAB	309
Haushaltsquerschnitt	321
Beurteilung dauernde Leistungsfähigkeit	333
Gruppierungsübersicht	337
Finanzplan	361
Deckungsringe gegenseitig	369
Innere Verrechnungen	375
Freier Finanzspielraum	379
Einnahmen-Ausgaben-Statistik	383
Stellenplan für Beamte	389
Stellenplan für Angestellte	393
Stellenübersicht Auszubildende und Anwärter	413
Schuldenübersicht	417
Schuldenentwicklung	421
Rücklagenübersicht	425



# Haushaltssatzung

der Gemeinde Bad Füssing  
Landkreis Passau  
für das Haushaltsjahr 2023

Auf Grund Art. 63 ff. der Gemeindeordnung erläßt die Gemeinde folgende Haushaltssatzung

## § 1

Der als Anlage beigefügte Haushaltsplan für das Haushaltsjahr 2023 wird hiermit festgesetzt;  
er schließt im

<b>Verwaltungshaushalt</b> in den Einnahmen und Ausgaben mit und im	<b><u>35.201.000,-- EURO</u></b>
<b>Vermögenshaushalt</b> in den Einnahmen und Ausgaben mit	<b><u>13.007.000,-- EURO</u></b>

## § 2

Der Gesamtbetrag der Kreditaufnahmen für Investitionen und Investitions-  
förderungsmaßnahmen wird auf .....

**1.074.000,-- EURO**

festgesetzt.

## § 3

Der Gesamtbetrag der **Verpflichtungsermächtigungen** im  
**Vermögenshaushalt** wird auf .....

**0,-- EURO**

festgesetzt.

## § 4

Die Steuersätze (Hebesätze) für nachstehende Gemeindesteuern werden wie folgt  
festgesetzt:

1. <b>Grundsteuer</b> .....	a) für land- und forstwirtschaftliche Betriebe (A)	<b><u>340 v.H.</u></b>
	..... b) für die Grundstücke .....(B)	<b><u>340 v.H.</u></b>
2. <b>Gewerbsteuer</b> .....		<b><u>380 v.H.</u></b>

## § 5

Der Höchstbetrag der **Kassenkredite** zur rechtzeitigen Leistung von Ausgaben  
nach dem Haushaltsplan wird auf .....

**5.000.000,-- EURO**

festgesetzt.

## § 6

Diese Haushaltssatzung tritt mit dem 01. Januar 2023 in Kraft.

Gemeinde Bad Füssing

Bad Füssing,  
Ort, Datum

Siegel

Tobias Kurz  
Erster Bürgermeister



# Vorbericht

## zum Haushalt 2023

### der Gemeinde Bad Füssing

#### 1. Allgemeines

Der Haushalt der Gemeinde Bad Füssing für das Jahr 2023 ist durch vorsichtigen Optimismus charakterisiert. In den Ansätzen bei den Einnahmen im Verwaltungshaushalt spiegelt sich die Erwartung von steigenden Übernachtungszahlen wider. Langsam nähert man sich wieder den Zahlen aus dem Jahr 2019 an, dem letzten, nicht von Krisen geprägtem Haushalt. Dennoch schlägt sich die hohe Inflationsrate in den Haushaltsansätzen für das Jahr 2023 und in den weiteren Finanzplanungsjahren 2024 bis 2026 nieder. Diese gilt es in den künftigen Haushalten in den Griff zu bekommen.

Der Haushalt der Gemeinde Bad Füssing schließt in Einnahmen und Ausgaben mit **48.208.000 €** ab. Davon entfallen auf den Verwaltungshaushalt 35.201.000 € und auf den Vermögenshaushalt 13.007.000 €.

Eine Gegenüberstellung des Haushaltsvolumens zum Vorjahr zeigt folgende Änderungen:

#### a) Verwaltungshaushalt:

Verwaltungshaushalt Jahr 2022:	32.754.000 €	100,00 %
Verwaltungshaushalt Jahr 2023:	35.201.000 €	107,47 %
<b>Differenz:</b>	<b>2.447.000 €</b>	<b>7,47 %</b>

#### b) Vermögenshaushalt:

Vermögenshaushalt Jahr 2022:	12.723.000 €	100,00 %
Vermögenshaushalt Jahr 2023:	13.007.000 €	102,23 %
<b>Differenz:</b>	<b>284.000 €</b>	<b>2,23 %</b>

## 2. Ausführungen zum Verwaltungshaushalt

Nachfolgend eine Übersicht über die Ansätze der Jahre 2021 und 2022, das Soll-Ergebnis 2022, sowie die Abweichungen zwischen Ansatz 2022 und dem Soll-Ergebnis 2022:

Art	Ansatz 2021 in €	Ansatz 2022 in €	Rechnungs- ergebnis 2022 in €	Differenz Ansatz 22 zu Ergebnis 22 in €
Grundsteuer A	92.000	92.000	92.572	572
Grundsteuer B	1.580.000	1.603.000	1.612.602	9.602
Gewerbsteuer	1.800.000	2.200.000	2.745.911	545.911
Gemeindeanteil Einkommensteuer	2.960.000	3.097.000	3.120.417	23.417
Gde.-Anteil Umsatzsteuer	860.000	694.000	743.139	49.139
Schlüsselzuweisung	2.084.000	1.969.000	1.969.056	56
Einkommensteuerersatzleist.	220.000	241.000	258.403	17.403
Anteil Spielbankabgabe	900.000	900.000	1.114.908	214.908
Kurbeitrag	4.600.000	4.900.000	4.351.590	- 548.410
Fremdenverkehrsbeitrag	1.700.000	1.850.000	1.729.126	- 120.874
Wassergebühren	600.000	500.000	500.381	381
Abwassergebühren	1.100.000	1.006.000	1.005.705	- 295
Sonstige allg. Zuweisungen	139.000	2.120.000	1.655.587	- 464.413
<b>Summen:</b>	<b>13.635.000</b>	<b>21.172.000</b>	<b>20.899.397</b>	<b>- 272.603</b>

Die Aufstellung zeigt, dass bei den Ansätzen im Jahr 2022 gegenüber dem Jahr 2021 mit einer Steigerung von (13.635.000 € zu 21.172.000 € =) 7.537.000 € gerechnet wurde. Tatsächlich betrug die Steigerung (13.687.000 € zu 20.899.397 € =) 7.264.397 €. Gegenüber den Ansätzen für das Jahr 2022 wurde nach den vorliegenden Zahlen im Jahr 2022 ein um rd. 273 T€ niedrigeres Ergebnis erzielt. Sehr erfreulich ist der Aufwärtstrend bei der Gewerbesteuer und der Spielbankabgabe, wohingegen man bei den Kur- und Fremdenverkehrsbeiträgen zu optimistisch in den Planungen war. Zum Zeitpunkt der Planungen waren die massiven Auswirkungen des Ukrainekrieges und der rasant ansteigenden Energiepreise noch nicht in dem Ausmaße erkennbar. Diese Ereignisse schlugen sich dann doch auf das Gästeaufkommen und somit auf den Kurbeitrag im erheblichen Umfang nieder. Unter der Position „Sonstige allg. Zuweisungen“ wurden die



Kompensationszuweisungen gebucht. Ohne diese Zuweisungen beträgt das Aufkommen regelmäßig ca. 139 T€.

Die Kompensationszahlungen (Zuweisungen) setzen sich wie folgt zusammen:

<b>Zuwendungen für:</b>	<b>Betrag in €</b>
Kurbeitrag	173.542
Fremdenverkehrsbeitrag	1.014.173
Gewerbsteuer/Spielbankabgabe	325.651
<b>Gesamtzuwendung</b>	<b>1.513.366</b>

Die Kompensationsleistungen für Ausfälle bei den Kur- und Fremdenverkehrsbeiträgen sowie bei der Gewerbsteuer betragen für die Jahre 2020 bis 2022 insgesamt **5.678.497 €**.

Nachfolgend die Aufstellung über die Einnahmen aus dem **Kurbeitrag** als eine der wichtigsten Einnahmequellen.

**Kurbeitragsaufkommen:**

<b>Jahr</b>	<b>Betrag in €</b>	
2008	4.497.222	
2009	5.191.764	
2010	5.240.838	
2011	5.335.720	
2012	5.294.656	
2013	4.999.184	
2014	5.079.081	
2015	5.005.422	
2016	5.968.454	
2017	5.920.115	
2018	5.832.771	
2019	5.763.478	
2020	3.333.329	
2021	3.382.246	
2022	4.351.590	
2023	5.250.000	Ansatz!

Beim Ansatz für den Kurbeitrag in Höhe von 5,3 Mio. € wird im Verhältnis zum Vorjahr von einer Gästesteigerung von gut 20 % ausgegangen. Zum Jahr 2019 bedeutet dies immer noch ein Minus von knapp 10 %.

Eine weitere, wichtige Einnahmequelle des Gemeindehaushalts stellt der Fremdenverkehrsbeitrag dar.

#### Fremdenverkehrsbeitrag:

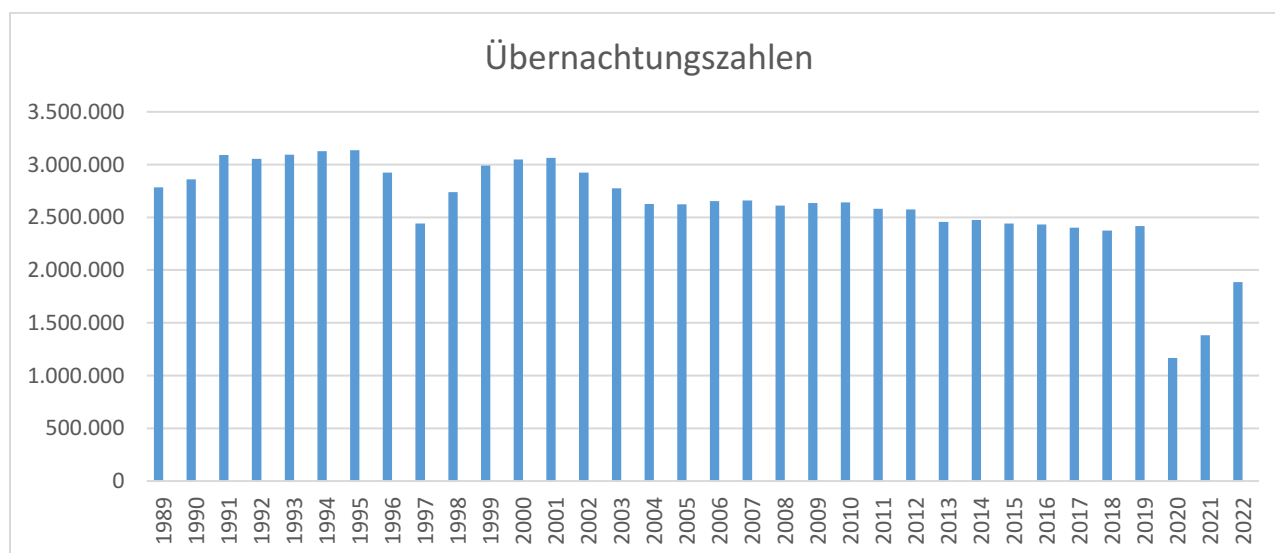
Jahr	Betrag in €	
2008	2.351.221	
2009	2.413.677	
2010	2.383.662	
2011	2.703.270	
2012	2.364.402	
2013	2.305.227	
2014	2.400.719	
2015	2.129.029	
2016	2.383.902	
2017	2.259.380	
2018	2.034.996	
2019	2.432.384	
2020	2.188.958	
2021	1.717.312	
2022	1.729.126	
2023	1.850.000	Ansatz!

Beim Fremdenverkehrsbeitrag ist der Einbruch aufgrund der „Corona-Jahre“ und der verzögerte Niederschlag in den Haushaltsergebnissen aufgrund der nachträglich abzugebenden Erklärungen deutlich zu sehen. Für das Jahr 2023 wird wieder mit einem moderaten Anstieg des Beitragsaufkommens gerechnet.

Ein Blick auf die Entwicklung der Übernachtungszahlen:

Jahr	Übernachtungen	Entwicklung in %
1988	3.179.930	100
1989	2.783.431	88
1990	2.859.985	90
1991	3.089.685	97
1992	3.053.373	96
1993	3.094.029	97
1994	3.128.137	98
1995	3.135.995	99
1996	2.924.335	92
1997	2.440.079	77
1998	2.739.167	86
1999	2.989.505	94
2000	3.046.838	96
2001	3.063.474	96
2002	2.922.729	92
2003	2.775.602	87
2004	2.626.837	83

2005	2.622.832	82
2006	2.652.537	83
2007	2.661.066	84
2008	2.611.683	82
2009	2.634.275	83
2010	2.642.264	83
2011	2.582.165	81
2012	2.575.006	81
2013	2.456.007	77
2014	2.473.890	78
2015	2.440.790	77
2016	2.432.423	76
2017	2.402.732	76
2018	2.374.740	75
2019	2.416.894	76
2020	1.165.912	37
2021	1.381.694	43
2022	1.886.694	59



Wie aus der Tabelle zu sehen ist, konnten sich die Übernachtungszahlen im Jahr 2022 – im Vergleich zum Vorjahr – wieder deutlich erholen. Für das Jahr 2023 wird wieder mit einer Steigerung um ca. 20 % gerechnet.

Im Hoheitsbereich konnte für das Jahr 2023 die haushaltsrechtlich vorgesehene Pflichtzuführung in Höhe der ordentlichen Tilgungen von 1.405.000 € mit 1.631.000 € um 226.000 € übertroffen werden.

Für die weiteren Finanzplanungsjahre sind folgende Zuführungsbeträge an den Vermögenshaushalt angesetzt:

<b>Jahr</b>	<b>Betrag in €</b>
2023	1.631.000
2024	1.725.000
2025	2.022.100
2026	2.044.800

Nachfolgend ein Überblick über die Entwicklung der Einnahmen im Abgabebereich:

<b>Bezeichnung:</b>	<b>Ergebnis 2022 in €</b>	<b>Ansatz 2023 in €</b>
Grundsteuer A	92.572	92.000
Grundsteuer B	1.612.602	1.603.000
Gewerbsteuer	2.745.911	2.800.000
Gemeindeanteil Eink.Steuer	3.120.417	3.269.000
Gemeindeanteil Umsatzsteuer	743.139	694.000
Hundesteuer	8.768	8.500
Schlüsselzuweisung	1.969.056	2.775.000
Zweitwohnungsteuer	242.174	240.000
Sonstige Zuweisungen	1.655.587	142.000
Einkommensteuerersatz	258.403	257.000
Anteil Grunderwerbsteuer	293.960	250.000
Spielbankabgabe	1.114.908	1.100.000
Kurbeitrag	4.351.590	5.250.000
Fremdenverkehrsbeitrag	1.729.126	1.850.000
<b>gesamt:</b>	<b>19.938.213</b>	<b>20.330.500</b>

Bei den Ansätzen zum Gemeindeanteil zur Einkommensteuerbeteiligung, Einkommensteuerersatzleistungen, Gemeindeanteil an der Umsatzsteuer sowie zur Schlüsselzuweisung wurden die Beträge veranschlagt, wie vom Landesamt für Statistik im Bescheid vom 02. November 2022 bzw. im Bescheid vom 01.12.2022 mitgeteilt. Es handelt

sich hierbei um Orientierungsdaten. Diese beruhen auf Steuerschätzungen des Sachverständigenrats zur Begutachtung der gesamtwirtschaftlichen Entwicklung ("fünf Wirtschaftsweisen"). Zum Beteiligungsbetrag an der Einkommenssteuer teilte der Bayerische Städtetag mit E-Mail vom 03.11.2022 mit, dass der Ansatz bereits einen Sicherheitsabschlag aufgrund der zu erwartenden Steuermindereinnahmen durch das Inflationsausgleichsgesetz enthält. Die gemeldeten Beteiligungsbeträge seien deshalb eine gute und vorsichtige Grundlage für die Haushaltsplanungen 2023.

Noch ein Wort zur Steuerkraft:

Insgesamt ist die Steuerkraft (absolut) der Gemeinde Bad Füssing im Vergleich zum Vorjahr gesunken. Das Ergebnis 2015 war einer einmaligen Gewerbesteuerzahlung zu verdanken. Im Ergebnis 2021 schlagen sich die Mindereinnahmen bei der Gewerbesteuer aber auch bei der Spielbankabgabe aufgrund der Covid-19-Pandemie deutlich nieder. Während im Jahr 2021 die Spielbankabgabe bei rd. 600 T€ lag, erholte sie sich im Jahr 2022 mit ca. 1,2 Mio. € deutlich. Auch das Gewerbesteueraufkommen ist vom Jahr 2021 mit 1,9 Mio. € auf das Jahr 2022 mit 2,7 Mio. € wieder spürbar gestiegen. In den genannten Beträgen sind die staatlichen Unterstützungsmaßnahmen nicht enthalten.

Steuerkraft absolut:

Jahr	Betrag in €
2003	4.386.173
2004	4.580.114
2005	5.000.935
2006	5.099.646
2007	5.528.866
2008	5.248.552
2009	4.598.323
2010	4.583.225
2011	4.790.618

2012	4.755.836
2013	4.736.610
2014	5.629.092
2015	7.834.412
2016	6.068.306
2017	6.962.771
2018	6.972.883
2019	7.179.475
2020	7.562.363*
2021	7.172.977*

\*In den Beträgen sind die Ausgleichszahlungen für die Gewerbesteuermindereinnahmen und Mindereinnahmen bei der Spielbank infolge der COVID-19-Pandemie enthalten.

Die Steuerkraft errechnet sich aus dem zweiten, dem Haushaltsjahr vorhergehenden Jahr, wobei das Steuer-Ist-Aufkommen der Gemeinde mit einem bayernweit gleich hohen Hebesatz nivelliert wird, um die Gemeinden untereinander vergleichen zu können. Die Steuerkraft liegt bei 921,15 €/Einwohner (Vorjahr 979,45 €/Einwohner). Dabei wurde eine Einwohnerzahl von 7.787 zugrunde gelegt.

Ein Blick auf die Zinsen zeigt einen weiterhin fallenden Zinsaufwand. Für das Jahr 2023 sind 225 T€ eingeplant.

Überblick über den Zinsaufwand:

<b>Jahr</b>	<b>Betrag in T€</b>
2002	1.490
2003	1.619
<b>2004</b>	<b>1.688</b>
2005	1.590
2006	1.460
2007	1.454
2008	1.327
2009	1.234
2010	1.142
2011	1.075
2012	931
2013	753
2014	597
2015	534
2016	501
2017	445
2018	376
2019	341
2020	302
2021	261
2022	234
<b>2023</b>	<b>225</b>

Die Personalkosten entwickelten sich in den vergangenen Jahren wie folgt:

Jahr	Ergebnisse in €	Entwicklung in %	Entwicklung VerwHH in €	Anteil Personalko. an VerwHH in %
2002	7.813.333	100,00	34.942.918	22,36
2003	8.220.057	105,21	35.008.381	23,48
2004	8.492.467	108,69	34.678.966	24,49
2005	8.495.847	108,74	37.232.965	22,82
2006	8.484.053	108,58	37.936.897	22,36
2007	8.428.771	107,88	38.479.337	21,90
2008	8.896.694	113,87	38.586.469	23,06
2009	9.340.338	119,54	39.468.991	23,67
2010	9.466.232	121,15	39.991.418	23,67
2011	9.741.031	124,67	41.018.181	23,75
2012	10.098.242	129,24	39.820.085	25,36
2013	10.325.149	132,15	40.302.236	25,62
2014	10.473.757	134,05	40.301.739	25,99
2015	10.974.904	140,46	43.788.743	25,06
Wegfall Therme I				
2016	8.107.551	103,77	36.159.135	22,42
2017	8.067.614	103,25	31.523.473	25,59
2018	8.347.398	106,84	31.613.342	26,40
2019	8.586.115	109,89	33.642.808	24,88
2020	8.317.166	106,45	31.457.285	29,42
2021	8.195.792	104,90	31.273.447	26,21
2022	8.864.223	113,45	32.754.000	27,06
<b>2023</b>	<b>9.439.550</b>	<b>120,81</b>	<b>35.201.000</b>	<b>26,82</b>

Bei den Personalkosten wurde im Durchschnitt mit einer Tarifierhöhung von rd. 6,5 % gerechnet, ausgehend von einer tariflichen Steigerung rückwirkend ab 01.01.2023.



Die nachfolgende Aufstellung zeigt einen Verlauf der Energiekosten "Strom" und "Erdgas":

<b>Jahr</b>	<b>Strom in €</b>	<b>Erdgas in €</b>	<b>Gesamt in €</b>	<b>Entwicklung in %</b>
2002	482.968	524.173	1.007.141	100
2003	630.724	535.667	1.166.391	116
2004	639.301	453.695	1.092.996	109
2005	621.051	514.073	1.135.124	113
2006	747.177	711.837	1.459.014	145
2007	858.484	455.234	1.313.718	130
2008	801.703	658.310	1.460.013	145
2009	802.244	860.836	1.663.080	165
2010	1.034.146	428.397	1.462.543	145
2011	995.764	380.539	1.376.303	137
2012	1.396.845	342.965	1.739.810	173
2013	1.277.044	569.613	1.846.657	183
2014	945.206	520.270	1.465.476	146
2015	1.108.601	459.916	1.568.517	156
Wegfall der Therme I				
2016	716.877	325.969	1.042.846	104
2017	607.191	125.127	732.318	73
2018	601.252	118.956	720.208	72
2019	588.694	91.476	680.170	68
2020	675.139	94.754	769.893	76
2021	534.130	85.731	619.861	62
2022	541.676	95.725	637.401	63
<b>2023</b>	<b>1.168.800</b>	<b>141.500</b>	<b>1.309.500</b>	<b>130</b>

Aufgrund der Neuabschlüsse der Stromlieferverträge zum 01.01.2023 wurde mit einer Verdoppelung der Stromkosten kalkuliert. Darin enthalten ist auch die Strompreisbremse ab 01.03.2023, die auch den Kommunen rückwirkend zum 01.01.2023 gewährt wird. Demnach werden vom Staat bei SLP-Anlagen (Standartlastprofil) für 80 % der Jahresverbrauchsprognose die Kosten für den Teil des Arbeitspreises der über 40 Cent brutto pro Kilowattstunde liegt, übernommen. Für jede mehr verbrauchte Kilowattstunde wird der vertraglich vereinbarte Arbeitspreis erhoben. Bei RLM-Anlagen (Registrierende Leistungsmessung), bei der Gemeinde die Wasserversorgung, Kläranlage, Freibad, Kurzentrum, Pumpstation und Rathaus, mit mehr als 30.000 Kilowattstunden Jahresverbrauch

liegt der Deckel bei 13 Cent (Netto-Arbeitspreis) für 70 Prozent des historischen Verbrauchs – in der Regel gemessen am Vorjahr. Auch sie zahlen für den darüber liegenden Verbrauch den regulären Marktpreis. Die Abschläge für das Jahr 2023 wurden von den Stromversorgern bereits angepasst. Vertragsbedingt sinkt der Arbeitspreis für die Stromlieferungen ab dem Jahr 2024 wieder ab. Allerdings ist nicht sicher, ob es dann noch staatliche Unterstützungsmaßnahmen gibt. Die derzeit geltende Strompreisbremse läuft mit 30.04.2024 aus.

Für die Erdgaslieferung ist – aufgrund des auslaufenden Vertrages - erst ab dem Jahr 2025 ein Neuabschluss geplant. In den vergangenen Jahren waren die Winter sehr milde, was sich auf die Kosten für die Gaslieferungen senkend auswirkte. Die erhöhten Ansätze sind Vorsichtsmaßnahmen, falls der Winter im Jahr 2023 wieder strenger wird. Die Gemeinde erhielt - wie andere Kunden auch - die „Soforthilfe für Gaskunden“, in dem der Dezemberabschlag erstattet wurde. Darüber hinaus wurde/wird für den Zeitraum vom 01.10.2022 bis 31.03.2024 die Umsatzsteuer für Gaslieferungen von 19 % auf den ermäßigten Steuersatz von 7 % gesenkt. Die beschlossene Gaspreisbremse mit einer Deckelung von 80 % des Erdgasverbrauchs zu 12 Cent brutto je Kilowattstunde kommt bei der Gemeinde Bad Füssing nicht zu tragen, da die Gemeinde das Erdgas zu einem Arbeitspreis von ca. 3,6 Cent brutto je Kilowattstunde bis einschließlich 2024 bezieht.

Die Corona-Pandemie hat in den vergangenen Jahren auch bei den Ansätzen und Ergebnissen bei den Verbrauchsgebühren für die Wasserversorgung und der Abwasserbeseitigung zu erheblichen Verwerfungen geführt.

Art	Ansatz 2022	Ergebnis 2022	Ansatz 2023	Differenz
Wassergebühren	500.000	500.381	1.080.000	579.619
Abwassergebühren	1.006.000	1.005.705	1.670.000	664.295
<b>gesamt:</b>	<b>1.506.000</b>	<b>1.506.086</b>	<b>2.750.000</b>	<b>1.243.914</b>

Aufgrund der niedrigen Verbräuche in den Pandemie-Jahren 2020 und 2021 entstanden erhebliche Rückerstattungen an die Verbraucher. Diese Erstattungen und die sich daraus ergebenden niedrigeren Vorauszahlungen schlugen sich auf das Jahr 2022 nieder. Daraus erfolgten in fast allen Fällen erhebliche Nachzahlungen im Jahr 2023. Hinzu kommt noch, dass die Gebühren im Jahr 2023 rückwirkend für den Zeitraum vom 01.01.2022 bis 31.12.2025 neu kalkuliert wurden. Die Neukalkulationen ergaben Unterdeckungen aus der Vergangenheit, die wiederum in erster Linie auf die Corona bedingten Minderverbräuche zurückzuführen sind.

Dadurch stiegen die Gebühren bei Abwasser um rd. 11 % und beim Frischwasser um rd. 29 % an. Eine gewichtige Rolle spielen bei den Gebührenerhöhungen allerdings auch die Inflationsraten, die für den Kalkulationszeitraum vom 01.01.2022 bis 31.12.2025 eingepreist wurden.

### **Beitrags- und Gebührensätze ab 01.01.2022**

#### A) Abwasser

##### Beitragssatz für

a) anschließbare Grundstücke	
- pro m <sup>2</sup> Grundstücksfläche	0,91 €
- pro m <sup>2</sup> Geschossfläche	4,91 €
b) nicht anschließbare Grundstücke	
- pro m <sup>2</sup> Geschossfläche	2,06 €
Einleitungsgebühr pro m <sup>3</sup>	1,35 €

#### B) Wasserversorgung

##### Beitragssatz für

a) pro m <sup>2</sup> Grundstücksfläche	0,78 €
b) pro m <sup>2</sup> Geschossfläche	3,28 €
Wassergebühr pro m <sup>3</sup>	1,25 € (netto)

Übersicht über die abgegebenen Trink- und Abwassermengen:

<b>Jahr</b>	<b>Wasser in m<sup>3</sup></b>	<b>Abwasser in m<sup>3</sup></b>
2008	693.364	2.814.080
2009	676.891	3.418.689
2010	663.139	3.191.150
2011	641.345	2.805.190
2012	679.695	2.917.756
2013	816.438	3.357.170
2014	764.028	2.784.874
2015	737.761	2.717.200
2016	774.407	3.347.370
2017	736.057	3.020.700
2018	778.555	2.880.583
2019	666.110	2.999.366
2020	433.226	2.562.648
2021	451.765	2.785.223
2022	572.903	2.665.000

Zu berücksichtigen ist, dass in den Abwassermengen auch das Abwasser der Gemeinden Rothalmünster, Kirchham und Malching enthalten ist.

### **3. Ausführungen zum Vermögenshaushalt**

Der Vermögenshaushalt umfasst 13.007.000 €.

Hier eine Aufzählung der größten geplanten Investitionen und Investitionsfördermaßnahmen (=> 25.000 €):

<b>Investitionsbereich</b>	<b>Ansatz in €</b>
Infotafeln für Autobahnabfahrt	30.000
EDV-Software für Rathaus (Lizenzen, Rathauswebsite usw.)	63.000
Umbau und Erweiterung Ordnungsamt	50.000
Aus-, Umbau Feuerwehrhaus Aigen	110.000
FFW Aigen, Lösch- und Mannschaftstransportfahrzeug	211.000

FFW Bad Füssing, Waschmaschine/Trockenschrank/Rollcontainer usw.	40.000
Katastrophenschutz, Notstromversorgung	130.000
Neubau Kinderhort Würding	340.000
KiGa Würding, Umgestaltung Glaskuppel zu Blechdach	60.000
KiGa Würding, Einbau einer Lüftungsanlage u. a.	28.000
KiGa Egglfing, Einbau einer Akkustikdecke	27.000
KiGa Egglfing, Einbau einer Lüftungsanlage u. a.	178.000
KiGa Bad Füssing, Generalsanierung oder Neubau	95.000
KiGa Aigen, Einbau einer Lüftungsanlage u. a.	159.000
KV, Software, Lizenzen, Daten-Managementtool	25.000
KV, Umlage an ZV Bad Füssing, Europatherme	85.000
Baumaßnahmen im neuen Betriebshof	570.000
Generalsanierung Kurgymnastikhalle	1.149.500
Be- und Entwässerung der Tennisplätze	50.000
Generalsanierung Freibad	50.000
Erneuerung Badewassertechnik Freibad (Planungsansatz)	71.000
Beleuchtung Kurpark	100.000
Modernisierung Bürger- und Freizeitpark (Planungskosten)	90.000
Kleiner Kursaal, Erneuerung der Sicherheitsbeleuchtung	100.000
Bgm-Frankenberger-Haus, Sanierung/Umbau/Neubau (Planungskosten)	50.000
Kurcafé, Kücheneinrichtung	150.000
Kurcafé, Lastenaufzug	68.000
Umbau Kurbücherei in Eventlocation für Spielbank	70.000
Tiefgaragen, Erneuerung der Sicherheitsbeleuchtungen	42.000
Bauverwaltung, Einführung GIS-Software RIWA u. a.	50.000
Grunderwerb für Straßenbau	100.000
Straßensanierungsprogramm, Rest bis 2022	130.000
Sanierung Waldstraße Bad Füssing	161.000
Straßensanierungsprogramm für das Jahr 2023	37.000
Sanierung Heilig-Geist-Straße, Bad Füssing	319.000
Ausbau „Am Tennispark“, BA II, Planungskosten	30.000
Neugestaltung „Ortsmitte Egglfing“	392.000
Brückensanierung – Jägerweg -	200.000
Umstellung der Straßenbeleuchtungen auf LED	1.500.000
Neue Führung für „Kösslarnar Bach“	50.000
Kanal, Umbau Pumpstation in Wies	30.000

Kanal, diverse Hausanschlüsse (Rohrnetzerweiterung)	25.000
Umbau Kompostier- und Lagerplatz	88.000
Bauhof, Unimog, Streugerät, Schneepflug, Kehrmaschine usw.	483.000
Rückzahlung Investitionszuweisung an Lkr. Passau für PA 58	58.000
Kläranlage, Errichtung einer PV-Anlage	150.000
Wasserversorgung, Umrüstung/Einbau eines Prozessleitsystems	70.000
Wasserversorgung, Hausanschlüsse	35.000
Wasserversorgung, Ozonanlage	50.000
Bayer. Breitbandrichtlinie 2, Verfahren 2	540.000
Spielbank, Generalsanierung der Gebäudeautomation	420.000
Grunderwerb für Baugebiete	860.000
Erwerb von unbebauten Grundstücken	400.000
<b>Gesamt:</b>	<b>10.369.500</b>

Die vorstehende Liste zeigt eindrucksvoll den hohen Investitionsbedarf, der sich auch auf die kommenden Jahre noch erstrecken wird. Hinzu kommen neue Maßnahmen, wie beispielsweise Anschaffungen für das Feuerwehrwesen, die sich aus dem Feuerwehrbedarfsplan ergeben. Einige der aufgeführten Maßnahmen, wie z. B. Neugestaltung Ortsmitte Eggfing, Kindergarten Bad Füssing, Badewassertechnik Freibad, Modernisierung des Bürger- und Freizeitparks usw. werden sich in den kommenden Jahren noch in Millionenhöhe auf die künftigen Haushalte auswirken. Hinzu kommen noch Sanierungsmaßnahmen im Verwaltungshaushalt, wie beispielsweise die Sanierung der Tiefgarage.

Auch das Spielbankgebäude, Ende der 90er Jahre errichtet, fordert jährlich seinen finanziellen Tribut.

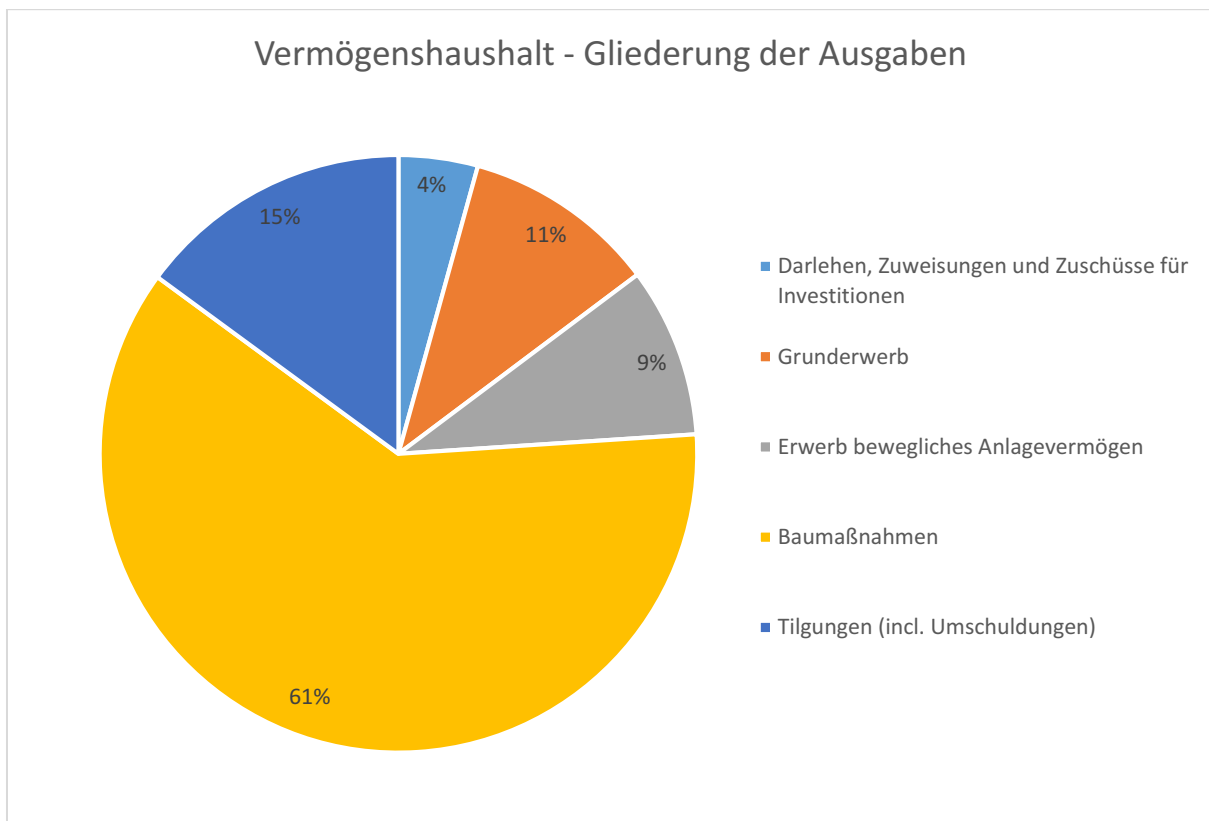
Der Erwerb von Grundstücken für Baugebiete ist notwendig, um Bad Füssing weiterentwickeln zu können. Sowohl die Grundstückskosten als auch die Kosten für die Erschließung mit Straßen, Wasser und Abwasser werden über Erschließungs- und Herstellungsbeiträge wieder erwirtschaftet.

Die Gemeinde konnte in den vergangenen Jahren folgende freie Finanzspannen verbuchen:

<b>Jahr</b>	<b>Zuführung VerwHH an VermHH in €</b>	<b>Ordentliche Tilgungen in €</b>	<b>freie Finanzspanne in €</b>
2010	5.031.000	1.996.000	3.035.000
2011	5.136.000	1.822.000	3.314.000
2012	4.697.000	1.874.000	2.823.000
2013	3.466.000	1.921.000	1.545.000
2014	4.870.000	1.671.000	3.199.000
2015	9.048.000	2.055.000	6.993.000
2016	4.313.000	2.057.000	2.256.000
2017	3.191.000	1.671.000	1.520.000
2018	4.571.000	1.535.000	3.036.000
2019	4.646.000	1.499.000	3.147.000
2020	4.442.000	798.000	3.644.000
2021	5.077.000	1.505.000	3.572.000
2022	3.236.000	1.490.000	1.746.000
<b>Gesamt:</b>	<b>61.724.000</b>	<b>21.894.000</b>	<b>39.830.000</b>

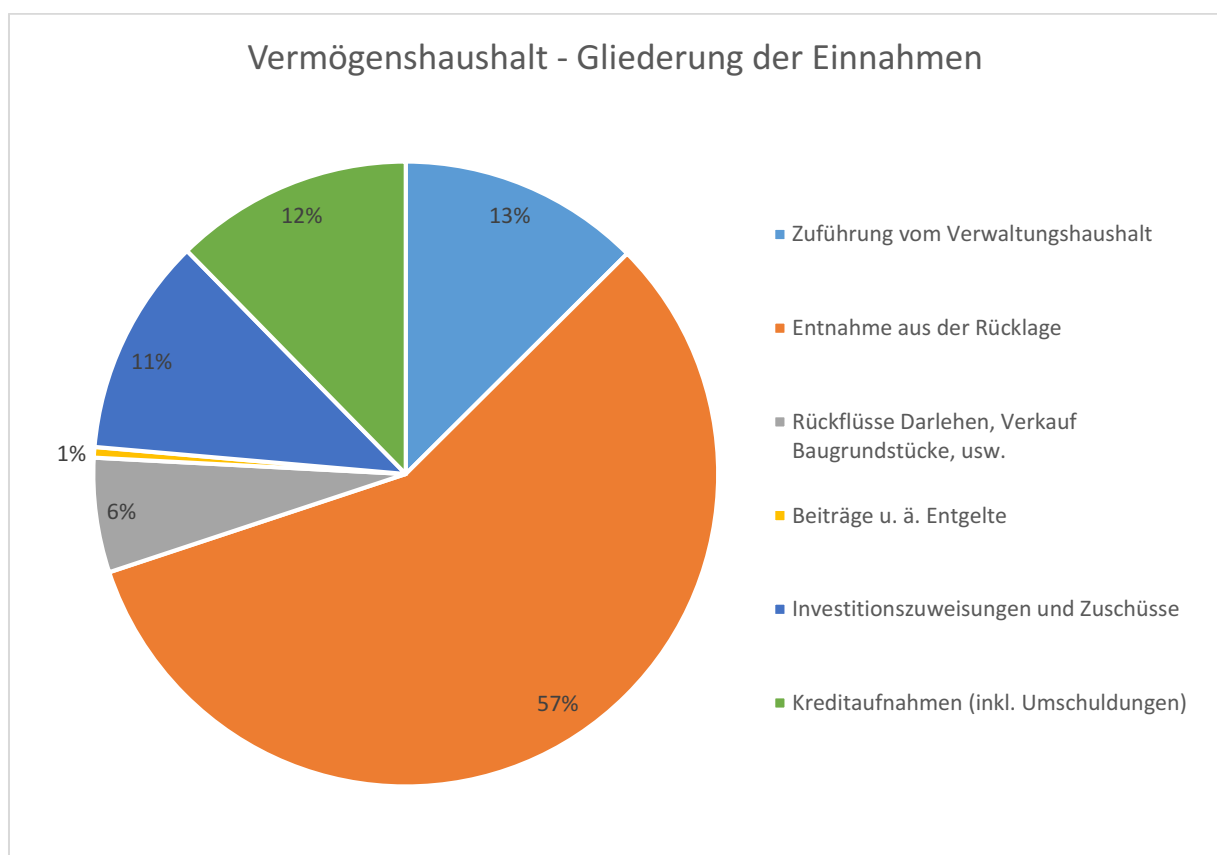
Der Vermögenshaushalt finanziert sich wie folgt:

Ausgabearten	Betrag in €
Darlehen, Zuweisungen und Zuschüsse für Investitionen	558.000
Grunderwerb	1.362.000
Erwerb bewegliches Anlagevermögen	1.196.000
Baumaßnahmen	7.949.000
Tilgungen (incl. Umschuldungen)	1.942.000
<b>gesamt:</b>	<b>13.007.000</b>





<b>Einnahmearten</b>	<b>Betrag in €</b>
Zuführung vom Verwaltungshaushalt	1.631.000
Entnahme aus der Rücklage	7.462.000
Rückflüsse Darlehen, Verkauf Baugrundstücke, usw.	771.000
Beiträge u. ä. Entgelte	71.000
Investitionszuweisungen und Zuschüsse	1.467.000
Kreditaufnahmen (inkl. Umschuldungen)	1.605.000
<b>gesamt:</b>	<b>13.007.000</b>



Bei der Ausgabe-Position „Darlehen, Zuweisungen und Zuschüsse für Investitionen“ (558.000 €) handelt es sich in erster Linie um Kosten für die Lüftungsanlagen in den Kindergärten und in der Grundschule Aigen. Diese Maßnahmen werden über die jeweiligen Pfarrkirchenstiftungen/Caritas für die Diözese Passau e. V. bzw. dem Schulverband Bad Füssing abgewickelt.

Bei den Tilgungen i. H. v. 1.942.000 € ist eine Umschuldung i. H. v. 537.000 € enthalten.

Die obige Aufstellung zeigt nochmals eindeutig, dass sich der Vermögenshaushalt zu rund 57 % aus der Rücklagenentnahme (7.462.000 €) finanziert. Das bedeutet, wenn die Rücklagen aufgebraucht sind, wird es mit der Finanzierung des Vermögenshaushalts schwierig; das betrifft insbesondere Maßnahmen, die sich über mehrere Jahre erstrecken. Aus dem laufenden Betrieb (Zuführung vom Verwaltungshaushalt) ist eine Finanzierung des Haushalts mit nur 12,54 % möglich.

Die Position „Kreditaufnahme (inkl. Umschuldung)“ beinhaltet einen Umschuldungsbetrag i. H. v. 537.000 €.

Zusammenstellung der Gesamtbeträge für Investitionen und Investitionsfördermaßnahmen:

<b>Jahr</b>	<b>Betrag in €</b>
2002	11.522.018
2003	13.202.395
2004	8.989.306
2005	4.382.854
2006	5.427.858
2007	4.039.309
2008	3.002.931
2009	5.433.535
2010	3.397.373
2011	2.769.900
2012	2.976.969
2013	4.211.285
2014	4.883.139
2015	2.978.752
2016	3.433.001
2017	3.473.234
2018	6.606.223
2019	7.478.561
2020	3.466.479
2021	4.907.583
2022	5.167.605
<b>gesamt:</b>	<b>111.750.310</b>

Wie aus der Aufstellung zu entnehmen ist, wurden seit dem Jahr 2002 insgesamt rund 112 Mio. € investiert bzw. Investitionsförderungsmaßnahmen gewährt.

### Zum Schuldenstand:

Der Schuldenstand betrug zum 01.01.2022 insgesamt 14.555.911,65 € und zum Ende des Haushaltsjahres 2022 13.795.579,51 €. Im Jahr 2022 wurde aufgrund eines Haushaltseinnahmerestes aus den Vorjahren ein Darlehen i. H. v. 750.000 € für Investitionen aufgenommen. Für das Jahr 2023 sind Kreditaufnahmen i. H. v. 1.074.000 € eingeplant.

Die Tilgungen werden auf 1.402.000 € kalkuliert, sodass am Ende des Jahres 2023 mit einem Schuldenstand von 12.393.579,51 € gerechnet wird.

Die Pro-Kopf-Verschuldung betrug am 31.12.2022 rd. 1.721,65 € (Stand Einwohner 30.06.2022: 8.013).

Nach den derzeitigen Haushaltsplanungen wird für die Finanzplanungsjahre 2023 bis 2026 mit neuen Kreditaufnahmen

- im Jahr 2023 i. H. v. 1.074.000 € und
- im Jahr 2024 i. H. v. 709.100 € geplant.

### **4. Schlusswort**

Der Vermögenshaushalt umfasste im Jahr 2022 nach den Ansätzen 12.723.000 €. Davon wurden Investitionen/Investitionsfördermaßnahmen i. H. v. 5.167.605 € (Jahr 2021: 4.907.583 €) und Tilgungen i. H. v. 2.627.132 € (davon Umschuldungen: 1.137.456 €) getätigt. Die Auszahlungen im Vermögenshaushalt betragen somit 7.794.737 €. Insgesamt entstand ein Überschuss von 5.549.617 €, der dem Haushalt 2023 zugeführt wurde. Hierin enthalten sind auch die Überschüsse aus den Vorjahren. Zum 31.12.2022 betrug der Stand aller Rücklagen 2.226.969,12 €. Davon wurden für den Haushalt 2023 1.912.383,07 € zugeführt. Somit verbleibt eine Rücklage von 314.586,05 €. Die gesetzlich vorgeschriebene Mindestrücklage beträgt 307.000 €.

Die hohen Inflationsraten schlagen sich spürbar auf die Baupreise aber auch auf die Materialpreise im laufenden Betrieb nieder. Hinzu kommt, dass die Gemeinde in Teilbereichen des Kurbetriebs, wie beispielsweise bei Ausgaben für den Kurpark, Tiefgaragen, Kurmusik, Wanderwege, Betriebshof, Kurgärtnerei usw. aufgrund der Steuerfreiheit keine Vorsteuer in Abzug bringen darf. Dadurch entstehen der Gemeinde zusätzliche Belastungen von mehreren Hunderttausend Euro pro Jahr. Steigende Energiekosten belasten den Haushalt zusätzlich. Es handelt sich hierbei um dauerhafte Mehrausgaben, deren Entwicklung sich in den nächsten

Jahren aufgrund der anhaltenden Inflationsraten noch verstärken dürfte. Um diese weiterhin finanzieren zu können, sollte die Gemeinde die Einnahmeseite nicht aus den Augen verlieren.

Zusammenfassend kann gesagt werden, dass der Haushalt 2023 solide durchfinanziert ist und eine gute Basis für die Arbeit des Gemeinderats bildet.

Bad Füssing, den 03.04.2023

Lothar Gottschaller

Kämmerer

**Einzelplan**  
**Gemeinde Bad Füssing**  
**2023**



Abkürzung	Bedeutung
Budg.	Budget
ED	Einseitige Deckung
einm.	einmalige Einnahmen/Ausgaben
FL	Freiwillige Leistung
GD	Gegenseitige Deckung
KE	Kostenrechnende Einrichtung
Maßn.	Maßnahme
Prod.	Produkt
SN	Sammelnachweis
SNGeg	Sammelnachweis mit gegenseitiger Deckung
übtr.	übertragbarer Ansatz
uD-Me	Unechte Deckung, Mehreinnahmen
uD-MeMi	Unechte Deckung, Mehr- und Mindereinnahmen
uD-Mi	Unechte Deckung, Mindereinnahmen
ZoD-Me	Zweckbindung ohne unechte Deckung, Mehreinnahmen
ZoD-MeMi	Zweckbindung ohne unechte Deckung, Mehr- und Mindereinnahmen
ZoD-Mi	Zweckbindung ohne unechte Deckung, Mindereinnahmen
ZuD-Me	Zweckbindung mit unechter Deckung, Mehreinnahmen
ZuD-Me	Unechte mit echter, gegens. Deckung, Mehreinnahmen
ZuD-MeMi	Zweckbindung mit unechter Deckung, Mehr- und Mindereinnahmen
ZuD-MeMi	Unechte mit echter gegens. Deckung, Mehr/Mindereinn.
ZuD-Mi	Zweckbindung mit unechter Deckung, Mindereinnahmen
ZuD-Mi	Unechte mit echter, gegens. Deckung, Mindereinnahmen
ZueD-Me	Zweckb.: unechte und echte, gegens. Deckung, Mehreinn.
ZueDMeMi	Zweckb.: unechte und echte gegens. Deckung, Mehr/Mindereinn.
ZueD-Mi	Zweckb.: unechte und echte, gegens. Deckung, Mindereinn.
ZW	Zweckbindung





A. Verwaltungshaushalt

Einzelplan 0

Allgemeine Verwaltung

A. Verwaltungshaushalt 2023 - Modell 1 aus den rechtskräftigen Vorjahreswerten kopiert					Beträge in EUR
Einzelplan: 0		Allgemeine Verwaltung			
Unterabschnitt: 0000		Gemeinde-, Kreis- und Bezirksorgane			
Gr	Bezeichnung/*Erläuterungen	Ansatz 2023	Ansatz 2022	Ergebnis 2021	Vermerke
E i n n a h m e n					
1340	Verkauf anderer bewegl. Sachen	100	100	-	
1510	Ersätze für allgemeine sächliche Ausgaben	100	100	-	
	Einnahmen UA 0000	200	200	-	
A u s g a b e n					
4090	Aufwendungen für ehrenamtliche Tätigkeit *Sitzungsgelder, Aufwendungen für GR	40.000	40.000	30.249,18	GD=40
4100	Beamtenbezüge	120.000	118.000	112.552,18	GD=40
4300	Beiträge zu Versorgungskassen 'Beamte'	90.000	87.000	84.404,71	GD=40
4480	Beiträge zur gesetzlichen Sozialversicherung 'Sonstige'	3.200	3.200	2.975,23	GD=40
4590	Beihilfen,Unterstützungen u.ä.	25.000	25.000	16.909,71	GD=40
5200	Verwaltungs- und Zweckausstattung	1.000	900	820,49	GD=52
6500	Bürobedarf	600	600	152,88	GD=65
6510	Bücher, Zeitschriften u.ä.	600	600	582,76	GD=65
6520	Post-, Fernmeldegebühren	900	900	570,71	
6540	Dienstreisen	600	600	506,10	
6600	Verfügungsmittel *Bürgermeister	6.000	6.000	3.139,63	
	Ausgaben UA 0000	287.900	282.800	252.863,58	
Abgleich Unterabschnitt 0000					
	Einnahmen	200	200	-	
	Ausgaben	287.900	282.800	252.863,58	
	Abgleich	287.700-	282.600-	252.863,58-	

A. Verwaltungshaushalt 2023 - Modell 1 aus den rechtskräftigen Vorjahreswerten kopiert					Beträge in EUR
Einzelplan: 0 Allgemeine Verwaltung					
Unterabschnitt: 0200 Hauptverwaltung					
Gr	Bezeichnung/*Erläuterungen	Ansatz 2023	Ansatz 2022	Ergebnis 2021	Vermerke
E i n n a h m e n					
1000	Verwaltungsgebühren *Ausk.Geb., Ausnahmegenehm. Verkehrsrechtl. Anordnungen, Meldebesch., Einnahmen aus Gebührenkasse, Gewerbeanmeldung, Führungszeugnis, Gewerbe- und Zentralregister	77.000	72.000	75.318,30	
1340	Verkauf anderer bewegl. Sachen *Verkauf Fundsachen	1.000	1.000	551,50	
1348	Versteigerung von Fundsachen	100	100	-	
1510	Ersätze für allgemeine sächliche Ausgaben	500	500	83,50	
1541	Personalkostenersätze	100	100	37,00	
1550	Versicherungen, Schadensfälle und dgl.	200	200	-	
1599	Vermischte Einnahmen *Fundgeld	400	400	296,80	
1630	Erstattungen durch Zweck- verbände und dgl. *Verw.Kostenbeitrag des SV Bad Füssing, 28,12 DM/Sch, ab 1986 werden die Sätze der jeweiligen Erhöhung der Verg.Sätze für Angestellte um den gleichen v.H.-Satz erhöht. (Vereinbarung Aldersbach v. 04.04.1986)	14.000	13.000	13.744,98	
1680	Erstattungen durch übrige Bereiche	200	200	4.079,16	
1692	Innere Verrechnungen Verwaltungskostenbeiträge *Verwaltungskostenbeiträge Kurbetrieb, Wasser, Kanal, Kläranlage, Friedhöfe, s. Hst 5491.6792 7000.6792, 7010.6792 7500.6792, 8150.6792	879.700	826.900	826.651,45	
1699	Innere Verrechnungen Sonstige Betriebsleistungen *Konzessionsabgabe Wasserversorgung	0	-	-	
1710	Zuweisungen für lfd. Zwecke vom Land *Förderbetrag betriebliche Altersvorsorge gem. § 100 EStG durch steuerliche Absetzung	600	400	391,96	
2600	Bußgelder u.ä.	200	200	5.050,00	
2690	Sonstige Finanzeinnahmen	500	500	-	
Einnahmen UA 0200		974.500	915.500	926.204,65	
A u s g a b e n					
4100	Beamtenbezüge	196.000	200.000	170.746,15	GD=40

A. Verwaltungshaushalt 2023 - Modell 1 aus den rechtskräftigen Vorjahreswerten kopiert					Beträge in EUR
Einzelplan: 0 Allgemeine Verwaltung					
Unterabschnitt: 0200 Hauptverwaltung					
Gr	Bezeichnung/*Erläuterungen	Ansatz 2023	Ansatz 2022	Ergebnis 2021	Vermerke
4140	Entgelte für tariflich Beschäftigte	440.000	401.000	412.205,71	GD=40
4300	Beiträge zu Versorgungskassen 'Beamte'	113.000	85.000	83.372,40	GD=40
4340	Beiträge zu Versorgungskassen 'Tariflich Beschäftigte'	40.000	35.000	32.749,87	GD=40
4440	Beiträge zur gesetzlichen Sozialversicherung 'Tariflich Beschäftigte'	95.000	85.000	85.133,74	GD=40
4590	Beihilfen,Unterstützungen u.ä.	24.000	24.000	19.758,04	GD=40
5200	Verwaltungs- und Zweckausstattung	4.700	3.000	2.297,21	GD=52
5500	Haltung von Fahrzeugen	2.200	1.700	401,30	GD=55
5600	Dienst- und Schutzkleidung, pers. Ausrüstungsgegenstände	1.000	1.000	-	GD=56
6312	Feiern, Ehrungen *Repräsentationen, u.a.	7.500	7.500	5.031,39	
6360	Dienstleistungen durch Dritte *Bundesdruckerei für Reisepässe und Bundespersonalausweis	35.000	33.000	29.579,96	
6374	Wartungsgebühren	500	500	217,25	GD=6374
6400	Steuern, Versicherungen, Leistungen bei nicht-versicherten Schäden *Rechtsschutzversicherung Bayer. Gemeindetag, Haftpflicht- u. Unfallvers.	43.000	40.000	38.158,67	GD=64
6500	Bürobedarf	3.000	3.000	1.818,88	GD=65
6510	Bücher, Zeitschriften u.ä.	15.000	12.000	13.013,88	GD=65
6520	Post-, Fernmeldegebühren *u. a. Postgebühren für GemeindeInfo	6.000	1.100	861,84	
6530	Öffentliche Bekanntmachungen, Amtsblatt *GemeindeInfo, Anzeigen für Bürgerversammlungen, Stellenausschreibungen für Rathaus	48.000	47.000	45.478,48	
6540	Dienstreisen	2.500	2.500	363,85	
6550	Sachverständigenkosten, Gerichtskosten u.ä. *- Erstellung eines Energienutzungsplans - Sonstiges	50.000	1.000	-	
6580	Sonstige Geschäftsausgaben	2.200	2.100	1.587,99	
6620	Vermischte Ausgaben *u.a. ILE-Projekte	7.000	500	-	

A. Verwaltungshaushalt 2023 - Modell 1 aus den rechtskräftigen Vorjahreswerten kopiert					Beträge in EUR
Einzelplan: 0 Allgemeine Verwaltung					
Unterabschnitt: 0200 Hauptverwaltung					
Gr	Bezeichnung/*Erläuterungen	Ansatz 2023	Ansatz 2022	Ergebnis 2021	Vermerke
6700	Erstattungen an den Bund, LAF, ERP-Sondervermögen *Anteil Bundeskasse an Führungszeugnisse	2.400	2.000	1.727,00	
6710	Erstattungen an das Land	200	200	-	
6720	Kostenerstattungen an den überörtlichen Träger *Datenschutzbeauftragter	4.300	4.200	3.981,95	
6730	Erstattungen an Zweckverbände und dgl. *ILE	6.000	5.000	1.296,25	
	Ausgaben UA 0200	1.148.500	997.300	949.781,81	
	Ableich Unterabschnitt 0200				
	Einnahmen	974.500	915.500	926.204,65	
	Ausgaben	1.148.500	997.300	949.781,81	
	Ableich	174.000-	81.800-	23.577,16-	

A. Verwaltungshaushalt 2023 - Modell 1 aus den rechtskräftigen Vorjahreswerten kopiert					Beträge in EUR
Einzelplan: 0 Allgemeine Verwaltung					
Unterabschnitt: 0300 Finanzverwaltung					
Gr	Bezeichnung/*Erläuterungen	Ansatz 2023	Ansatz 2022	Ergebnis 2021	Vermerke
E i n n a h m e n					
1670	Erstattungen durch private Unternehmen	100	100	-	
1680	Erstattungen durch übrige Bereiche *Rückerstattung nach MuSchG usw	100	100	-	
1710	Zuweisungen für lfd. Zwecke vom Land *Förderbetrag zur betriebliche Altersvorsorge gem. § 100 EStG durch steuerliche Absetzung.	400	400	376,22	
Einnahmen UA 0300		600	600	376,22	
A u s g a b e n					
4140	Entgelte für tariflich Beschäftigte	451.150	484.000	446.754,43	GD=40
4300	Beiträge zu Versorgungskassen 'Beamte'	22.000	19.000	17.984,82	GD=40
4340	Beiträge zu Versorgungskassen 'Tariflich Beschäftigte'	40.000	37.000	37.362,62	GD=40
4440	Beiträge zur gesetzlichen Sozialversicherung 'Tariflich Beschäftigte'	96.000	89.000	91.284,80	GD=40
4590	Beihilfen,Unterstützungen u.ä.	16.000	15.000	15.380,25	GD=40
5200	Verwaltungs- und Zweckausstattung	3.000	3.000	660,89	GD=52
5600	Dienst- und Schutzkleidung, pers. Ausrüstungsgegenstände	500	400	-	GD=56
6373	Kosten für Mikroverfilmung	3.000	3.000	-	
6374	Wartungsgebühren *Wartung für Software EDV u. a.	2.800	2.600	2.423,51	GD=6374
6400	Steuern, Versicherungen, Leistungen bei nicht-versicherten Schäden *Kassenversicherung Sparkassenverband Bayern	8.200	8.000	7.813,58	GD=64
6500	Bürobedarf	1.200	1.000	503,41	GD=65
6510	Bücher, Zeitschriften u.ä.	6.400	5.100	4.905,51	GD=65
6540	Dienstreisen	1.500	1.500	141,00	
6550	Sachverständigenkosten, Gerichtskosten u.ä. *Kosten für Gerichtsvollzieher, Zwangsvollstreckung, Rechtsstreitigkeiten, Rechnungsprüfung BKPV, Beratung Vermögenserfassung	40.000	20.000	3.995,58	
6580	Sonstige Geschäftsausgaben *Schließfachmiete, Servicegebühr betriebliche Altersversorgung	200	200	121,04	

A. Verwaltungshaushalt 2023 - Modell 1 aus den rechtskräftigen Vorjahreswerten kopiert					Beträge in EUR
Einzelplan: 0 Allgemeine Verwaltung					
Unterabschnitt: 0300 Finanzverwaltung					
Gr	Bezeichnung/*Erläuterungen	Ansatz 2023	Ansatz 2022	Ergebnis 2021	Vermerke
6610	Mitgliedsbeiträge an Verbände, Vereine und dgl. *Verband der Kommunalen Kassenverwalter e.V., Mitgliedsbeitrag Bayer. Komm. Prüfungsverband	3.600	3.300	3.181,49	
6620	Vermischte Ausgaben	200	200	-	
8411	Stundungs-, Verzugs-, und Prozesszinsen	100	100	-	
	Ausgaben UA 0300	695.850	692.400	632.512,93	
	Abgleich Unterabschnitt 0300				
	Einnahmen	600	600	376,22	
	Ausgaben	695.850	692.400	632.512,93	
	Abgleich	695.250-	691.800-	632.136,71-	

A. Verwaltungshaushalt 2023 - Modell 1 aus den rechtskräftigen Vorjahreswerten kopiert					Beträge in EUR
Einzelplan: 0 Allgemeine Verwaltung					
Unterabschnitt: 0331 Kassenverwaltung					
Gr	Bezeichnung/*Erläuterungen	Ansatz 2023	Ansatz 2022	Ergebnis 2021	Vermerke
E i n n a h m e n					
1010	Verwaltungskosten (KG, VwKostG) *Mahnggebühren u. a.	4.000	4.000	4.287,63	
1040	Gerichtskosten und ähnliches	600	600	830,51	
1599	Vermischte Einnahmen	100	100	-	
2610	Säumniszuschläge, Stundungszinsen u.ä.	5.000	5.100	4.810,75	
2612	Stundungszinsen	600	600	535,00	
2615	Verspätungszuschläge	500	500	-	
2616	Verzinsung von Steuer- nachforderungen	20.000	30.000	38.777,00-	
2618	Aussetzungszinsen	1.500	1.500	2.672,00	
Einnahmen UA 0331		32.300	42.400	25.641,11-	
A u s g a b e n					
6550	Sachverständigenkosten, Gerichtskosten u.ä.	1.000	1.000	364,59	
6580	Sonstige Geschäftsausgaben	300	300	64,36	
6581	Bankgebühren u. ä. *Geb. f. Überweisungen, Saldenbestätigung, Bankkarten	5.000	35.000	31.799,92	
8412	Verzinsung von Steuer- erstattungen	5.000	10.000	2.539,00	
Ausgaben UA 0331		11.300	46.300	34.767,87	
Abgleich Unterabschnitt 0331					
Einnahmen		32.300	42.400	25.641,11-	
Ausgaben		11.300	46.300	34.767,87	
Abgleich		21.000	3.900-	60.408,98-	



A. Verwaltungshaushalt 2023 - Modell 1 aus den rechtskräftigen Vorjahreswerten kopiert					Beträge in EUR
Einzelplan: 0 Allgemeine Verwaltung					
Unterabschnitt: 0341 Steuerverwaltung					
Gr	Bezeichnung/*Erläuterungen	Ansatz 2023	Ansatz 2022	Ergebnis 2021	Vermerke
	E i n n a h m e n				
2615	Verspätungszuschläge	4.000	4.000	7.582,93	
	Einnahmen UA 0341	4.000	4.000	7.582,93	
	A u s g a b e n				
	kein Konto vorhanden				
	Abgleich Unterabschnitt 0341				
	Einnahmen	4.000	4.000	7.582,93	
	Ausgaben	-	-	-	
	Abgleich	4.000	4.000	7.582,93	

A. Verwaltungshaushalt 2023 - Modell 1 aus den rechtskräftigen Vorjahreswerten kopiert					Beträge in EUR
Einzelplan: 0 Allgemeine Verwaltung					
Unterabschnitt: 0501 Standesamt					
Gr	Bezeichnung/*Erläuterungen	Ansatz 2023	Ansatz 2022	Ergebnis 2021	Vermerke
E i n n a h m e n					
1000	Verwaltungsgebühren	13.000	11.000	13.756,00	
	Einnahmen UA 0501	13.000	11.000	13.756,00	
A u s g a b e n					
5200	Verwaltungs- und Zweckausstattung	1.200	1.200	666,00	GD=52
6322	EDV-Kosten an Dritte *Outsourcing Standesamt Programm	5.500	5.100	4.835,86	
6500	Bürobedarf	800	800	371,54	GD=65
6510	Bücher, Zeitschriften u.ä.	800	600	518,42	GD=65
6540	Dienstreisen	1.500	1.500	-	
6610	Mitgliedsbeiträge an Verbände, Vereine und dgl. *Fachverband der Bayer. Standesbeamten e.V.	100	100	80,00	
6780	Erstattungen an die übrigen Bereiche	0	28.000	-	
	Ausgaben UA 0501	9.900	37.300	6.471,82	
Abgleich Unterabschnitt 0501					
	Einnahmen	13.000	11.000	13.756,00	
	Ausgaben	9.900	37.300	6.471,82	
	Abgleich	3.100	26.300-	7.284,18	

A. Verwaltungshaushalt 2023 - Modell 1 aus den rechtskräftigen Vorjahreswerten kopiert					Beträge in EUR
Einzelplan: 0 Allgemeine Verwaltung					
Unterabschnitt: 0521 Wahlen					
Gr	Bezeichnung/*Erläuterungen	Ansatz 2023	Ansatz 2022	Ergebnis 2021	Vermerke
<b>E i n n a h m e n</b>					
1600	Erstattungen des Bundes, LAF, ERP-Sondervermögen	0	1.800	8.525,00	
1610	Erstattungen des Landes	5.000	-	-	
1621	Erstattungen durch Gemeinden und Gemeindeverbände *Erstattung für Landkreis- und Landratswahl	0	-	-	
Einnahmen UA 0521		5.000	1.800	8.525,00	
<b>A u s g a b e n</b>					
4090	Aufwendungen für ehrenamtliche Tätigkeit	3.000	-	3.079,00	GD=40
5200	Verwaltungs- und Zweck- ausstattung	2.000	-	1.762,87	GD=52
6500	Bürobedarf	5.000	-	1.868,42	GD=65
6510	Bücher, Zeitschriften u.ä.	2.000	1.000	2.006,92	GD=65
6520	Post-, Fernmeldegebühren	4.000	-	3.315,20	
6540	Dienstreisen	700	-	132,70	
6750	Erstattungen an kommunale Sonderrechnungen *Personalkostenerstattung an Kurbetrieb und Dritte	400	500	417,10	
6798	Innere Verrechnungen: Sonstige Verwaltungsleistungen *Personalkostenerstattung an Hoheitsbereich	0	3.400	3.352,82	
Ausgaben UA 0521		17.100	4.900	15.935,03	
Abgleich Unterabschnitt 0521					
Einnahmen		5.000	1.800	8.525,00	
Ausgaben		17.100	4.900	15.935,03	
Abgleich		12.100-	3.100-	7.410,03-	

A. Verwaltungshaushalt 2023 - Modell 1 aus den rechtskräftigen Vorjahreswerten kopiert					Beträge in EUR
Einzelplan: 0		Allgemeine Verwaltung			
Unterabschnitt: 0522		Volksbegehren, Volksentscheid			
Gr	Bezeichnung/*Erläuterungen	Ansatz 2023	Ansatz 2022	Ergebnis 2021	Vermerke
E i n n a h m e n					
1610	Erstattungen des Landes	1.000	-	-	
	Einnahmen UA 0522	1.000	-	-	
A u s g a b e n					
4090	Aufwendungen für ehrenamtliche Tätigkeit	2.000	-	-	GD=40
5200	Verwaltungs- und Zweckausstattung	2.000	-	-	GD=52
6500	Bürobedarf	1.000	100	76,16	GD=65
6510	Bücher, Zeitschriften u.ä.	500	-	-	GD=65
6540	Dienstreisen	-	-	-	
	Ausgaben UA 0522	5.500	100	76,16	
Abgleich Unterabschnitt 0522					
	Einnahmen	1.000	-	-	
	Ausgaben	5.500	100	76,16	
	Abgleich	4.500-	100-	76,16-	

A. Verwaltungshaushalt 2023 - Modell 1 aus den rechtskräftigen Vorjahreswerten kopiert					Beträge in EUR
Einzelplan: 0 Allgemeine Verwaltung					
Unterabschnitt: 0614 Sicherheitstechnischer Dienst					
Gr	Bezeichnung/*Erläuterungen	Ansatz 2023	Ansatz 2022	Ergebnis 2021	Vermerke
	E i n n a h m e n				
	kein Konto vorhanden				
	A u s g a b e n				
6560	Sachkosten (für GUV) *Sicherheitstechn. Betreuung, KUV-Beitrag	5.400	5.200	5.133,35	
	Ausgaben UA 0614	5.400	5.200	5.133,35	
	Abgleich Unterabschnitt 0614				
	Einnahmen	-	-	-	
	Ausgaben	5.400	5.200	5.133,35	
	Abgleich	5.400-	5.200-	5.133,35-	

A. Verwaltungshaushalt 2023 - Modell 1 aus den rechtskräftigen Vorjahreswerten kopiert					Beträge in EUR
Einzelplan: 0 Allgemeine Verwaltung					
Unterabschnitt: 0681 Verwaltungsgebäude					
Gr	Bezeichnung/*Erläuterungen	Ansatz 2023	Ansatz 2022	Ergebnis 2021	Vermerke
<b>E i n n a h m e n</b>					
1332	Verkauf von Ausschreibungsunterlagen	200	200	-	
1430	Ersätze für Nebenleistungen im Rahmen von Miet- und Pachtverträgen *Nebenkosten Sparkasse	3.200	2.700	2.232,74	
1541	Personalkostenersätze *- Ersätze PK für Haustechniker usw.	200	100	-	übtr.
1550	Versicherungen, Schadensfälle und dgl.	200	-	-	
1599	Vermischte Einnahmen	100	-	-	
1710	Zuweisungen für lfd. Zwecke vom Land *Förderbetrag zur betrieblichen Altersvorsorge gem. § 100 EStG durch steuerliche Absetzung.	200	200	153,17	
Einnahmen UA 0681		4.100	3.200	2.385,91	
<b>A u s g a b e n</b>					
4140	Entgelte für tariflich Beschäftigte	72.000	72.000	45.391,43	GD=40
4340	Beiträge zu Versorgungskassen 'Tariflich Beschäftigte'	7.000	7.000	3.508,70	GD=40
4440	Beiträge zur gesetzlichen Sozialversicherung 'Tariflich Beschäftigte'	15.000	15.000	11.127,30	GD=40
4590	Beihilfen, Unterstützungen u.ä.	100	100	-	GD=40
4690	Personalnebenausgaben	1.000	1.000	925,53	GD=40
5000	Gebäude- und Grundstücksunterhalt *- Sanierung Flachdach über Bauamt - sonstiges	20.000	85.000	4.291,89	GD=50
5010	Unterhalt eigener Gebäude *Sanierung Tiefgarage Anteil Rathaus (Ing.-Honorare)	60.000	-	-	GD=50
5100	Unterhalt des sonstigen unbeweglichen Vermögens *Diverses	2.000	2.000	-	GD=50

A. Verwaltungshaushalt 2023 - Modell 1 aus den rechtskräftigen Vorjahreswerten kopiert					Beträge in EUR
Einzelplan: 0 Allgemeine Verwaltung					
Unterabschnitt: 0681 Verwaltungsgebäude					
Gr	Bezeichnung/*Erläuterungen	Ansatz 2023	Ansatz 2022	Ergebnis 2021	Vermerke
5200	Verwaltungs- und Zweckausstattung *- Reservegerät-AudioCodes M500L mit Lizenzen - Update Zeiterfassungs-Software - Verlängerung Server-Software - neues Server-Betriebssystem MS Server 2022 - Ersatz Bandlaufwerk Datensicherung - Verlängerung Lizenz Firewall - Umzug Applikationen auf neuen Server	22.000	15.000	14.966,48	GD=52
5360	Erbbauzinsen, Erbpachtzinsen *Erbbaurechtsvertrag Tiefgarage Rathaus	5.700	-	-	GD=53
5400	Bewirtschaftung der Grundstücke und Gebäude *u.a. Glasreinigung, Reinigungsmittel, Desinfektionsmittel, Handtücher, Seifen usw.	9.500	5.500	5.478,08	GD=54
5500	Haltung von Fahrzeugen *Dienstfahrzeug Rathaus	5.800	4.100	4.025,64	GD=55
5600	Dienst- und Schutzkleidung, pers. Ausrüstungsgegenstände	600	600	320,43	GD=56
6322	EDV-Kosten an Dritte *Benutzungsgebühren an AKDB	58.000	53.000	50.121,59	
6341	Wasserverbrauch für Betriebszwecke	1.300	1.000	203,65	GD=63
6342	Stromverbrauch für Betriebszwecke	36.000	25.000	18.224,28	GD=63
6343	Gasverbrauch für Betriebszwecke	7.000	7.000	3.125,02	GD=63
6361	Müllabfuhr durch Privatunternehmen	700	700	591,36	
6369	Sonstige Dienstleistungen durch Dritte *Wach- und Sicherheitsdienst	17.000	-	-	
6374	Wartungsgebühren *- EDV-Anlage Aufzug Rathaus usw.	17.000	14.000	11.845,44	GD=6374
6400	Steuern, Versicherungen, Leistungen bei nicht-versicherten Schäden *- Sachversicherung - Elektronikversicherung - Dienstfahrt-Fahrzeugversicherung - Unfallversicherung	55.000	55.000	50.545,22	GD=64
6500	Bürobedarf *Zentrale Einkaufsstelle für Rathaus	8.800	8.800	8.792,61	GD=65
6510	Bücher, Zeitschriften u.ä.	500	500	209,14	GD=65

A. Verwaltungshaushalt 2023 - Modell 1 aus den rechtskräftigen Vorjahreswerten kopiert					Beträge in EUR
Einzelplan: 0		Allgemeine Verwaltung			
Unterabschnitt: 0681		Verwaltungsgebäude			
Gr	Bezeichnung/*Erläuterungen	Ansatz 2023	Ansatz 2022	Ergebnis 2021	Vermerke
6520	Post-, Fernmeldegebühren	5.500	5.500	3.514,81	
6525	Post-, Rundfunk-, Fernsehgebühren	700	500	428,60	
6540	Dienstreisen	500	500	23,10	
6550	Sachverständigenkosten, Gerichtskosten u.ä.	2.000	2.000	1.876,67	
6610	Mitgliedsbeiträge an Verbände, Vereine und dgl. *Mitgliedsbeiträge für Bayer. Gemeinde- und Städtetag und Komm. Arbeitgeberverband Bayern	9.500	9.300	9.167,36	
6750	Erstattungen an kommunale Sonderrechnungen *Personalkostenerstattung an Kurbetrieb und Dritte	0	-	-	
6798	Innere Verrechnungen: Sonstige Verwaltungsleistungen *Personalkostenerstattung an Hoheitsbereich	7.300	14.200	14.187,87	
Ausgaben UA 0681		447.500	404.300	262.892,20	
Abgleich Unterabschnitt 0681					
Einnahmen		4.100	3.200	2.385,91	
Ausgaben		447.500	404.300	262.892,20	
Abgleich		443.400-	401.100-	260.506,29-	



A. Verwaltungshaushalt 2023 - Modell 1 aus den rechtskräftigen Vorjahreswerten kopiert					Beträge in EUR
Einzelplan: 0 Allgemeine Verwaltung					
Unterabschnitt: 0800 Einrichtungen und Maßnahmen für Verwaltungsangehörige					
Gr	Bezeichnung/*Erläuterungen	Ansatz 2023	Ansatz 2022	Ergebnis 2021	Vermerke
<b>E i n n a h m e n</b>					
1510	Ersätze für allgemeine sächliche Ausgaben	0	-	-	übtr.
	Einnahmen UA 0800	0	-	-	
<b>A u s g a b e n</b>					
4690	Personalnebenausgaben *Betriebsausflug	4.000	4.000	1.082,02	GD=40
5620	Aus- und Fortbildung, Umschulung	30.000	30.000	13.918,09	GD=56
	Ausgaben UA 0800	34.000	34.000	15.000,11	
Abgleich Unterabschnitt 0800					
	Einnahmen	0	-	-	
	Ausgaben	34.000	34.000	15.000,11	
	Abgleich	34.000-	34.000-	15.000,11-	

A. Verwaltungshaushalt 2023 - Modell 1 aus den rechtskräftigen Vorjahreswerten kopiert					Beträge in EUR
Einzelplan: 0 Allgemeine Verwaltung					
Unterabschnitt: 0801 Personalrat					
Gr	Bezeichnung/*Erläuterungen	Ansatz 2023	Ansatz 2022	Ergebnis 2021	Vermerke
E i n n a h m e n					
1680	Erstattungen durch übrige Bereiche	-	-	-	
	Einnahmen UA 0801	0	-	-	
A u s g a b e n					
4100	Beamtenbezüge	25.000	-	-	GD=40
4140	Entgelte für tariflich Beschäftigte	0	22.000	20.065,24	GD=40
4300	Beiträge zu Versorgungskassen 'Beamte'	10.000	-	-	GD=40
4340	Beiträge zu Versorgungskassen 'Tariflich Beschäftigte'	0	2.000	1.562,41	GD=40
4440	Beiträge zur gesetzlichen Sozialversicherung 'Tariflich Beschäftigte'	0	4.800	4.365,88	GD=40
4590	Beihilfen,Unterstützungen u.ä.	1.000	100	9,27	GD=40
4690	Personalnebenausgaben	100	100	-	GD=40
5200	Verwaltungs- und Zweckausstattung	500	200	-	GD=52
6500	Bürobedarf	200	100	-	GD=65
6510	Bücher, Zeitschriften u.ä.	2.500	2.400	2.319,73	GD=65
6540	Dienstreisen	500	500	-	
6550	Sachverständigenkosten, Gerichtskosten u.ä.	500	500	-	
	Ausgaben UA 0801	40.300	32.700	28.322,53	
Abgleich Unterabschnitt 0801					
	Einnahmen	0	-	-	
	Ausgaben	40.300	32.700	28.322,53	
	Abgleich	40.300-	32.700-	28.322,53-	

A. Verwaltungshaushalt 2023 - Modell 1 aus den rechtskräftigen Vorjahreswerten kopiert					Beträge in EUR
Einzelplan: 0 Allgemeine Verwaltung					
Unterabschnitt: 0842 Arbeitsmedizinischer Dienst					
Gr	Bezeichnung/*Erläuterungen	Ansatz 2023	Ansatz 2022	Ergebnis 2021	Vermerke
	E i n n a h m e n				
	kein Konto vorhanden				
	A u s g a b e n				
4591	Beihilfen, Unterstützungen u.ä. -ärztlicher Dienst- *Arbeitsmed. Betreuung	3.900	3.800	3.086,88	GD=40
	Ausgaben UA 0842	3.900	3.800	3.086,88	
	Abgleich Unterabschnitt 0842				
	Einnahmen	-	-	-	
	Ausgaben	3.900	3.800	3.086,88	
	Abgleich	3.900-	3.800-	3.086,88-	

A. Verwaltungshaushalt 2023 - Modell 1 aus den rechtskräftigen Vorjahreswerten kopiert		Beträge in EUR		
Abgleich der Abschnitte und des Einzelplanes				
Einzelplan: 0 Allgemeine Verwaltung				
		Ansatz 2023	Ansatz 2022	Ergebnis 2021
00	Einnahmen	200	200	-
	Ausgaben	287.900	282.800	252.863,58
	Abgleich	287.700-	282.600-	252.863,58-
02	Einnahmen	974.500	915.500	926.204,65
	Ausgaben	1.148.500	997.300	949.781,81
	Abgleich	174.000-	81.800-	23.577,16-
03	Einnahmen	36.900	47.000	17.681,96-
	Ausgaben	707.150	738.700	667.280,80
	Abgleich	670.250-	691.700-	684.962,76-
05	Einnahmen	19.000	12.800	22.281,00
	Ausgaben	32.500	42.300	22.483,01
	Abgleich	13.500-	29.500-	202,01-
06	Einnahmen	4.100	3.200	2.385,91
	Ausgaben	452.900	409.500	268.025,55
	Abgleich	448.800-	406.300-	265.639,64-
08	Einnahmen	0	-	-
	Ausgaben	78.200	70.500	46.409,52
	Abgleich	78.200-	70.500-	46.409,52-
0	Einnahmen	1.034.700	978.700	933.189,60
	Ausgaben	2.707.150	2.541.100	2.206.844,27
	Abgleich	1.672.450-	1.562.400-	1.273.654,67-

A. Verwaltungshaushalt

Einzelplan 1

Öffentliche Sicherheit  
und Ordnung

A. Verwaltungshaushalt 2023 - Modell 1 aus den rechtskräftigen Vorjahreswerten kopiert					Beträge in EUR
Einzelplan: 1 öffentliche Sicherheit und Ordnung					
Unterabschnitt: 1100 Öffentliche Ordnung					
Gr	Bezeichnung/*Erläuterungen	Ansatz 2023	Ansatz 2022	Ergebnis 2021	Vermerke
E i n n a h m e n					
1510	Ersätze für allgemeine sächliche Ausgaben *Feldgeschworene	1.100	1.100	1.185,00	
	Einnahmen UA 1100	1.100	1.100	1.185,00	
A u s g a b e n					
4090	Aufwendungen für ehrenamtliche Tätigkeit *Entschädigung für Feldgeschworene	1.800	1.800	1.582,50	GD=40
5000	Gebäude- und Grundstücksunterhalt	0	-	-	GD=50
6610	Mitgliedsbeiträge an Verbände, Vereine und dgl. *Verkehrswacht, HFA v. 13.03.79	100	100	50,00	
6620	Vermischte Ausgaben *Tierbetreuung (Fundtiere)	1.000	1.000	-	
7130	Zuweisungen für lfd. Zwecke an Zweckverbände und dgl. *ZV Kommunale Verkehrsüberwachung Südostbayern	17.000	9.500	5.523,60	
	Ausgaben UA 1100	19.900	12.400	7.156,10	
Abgleich Unterabschnitt 1100					
	Einnahmen	1.100	1.100	1.185,00	
	Ausgaben	19.900	12.400	7.156,10	
	Abgleich	18.800-	11.300-	5.971,10-	

A. Verwaltungshaushalt 2023 - Modell 1 aus den rechtskräftigen Vorjahreswerten kopiert					Beträge in EUR
Einzelplan: 1 öffentliche Sicherheit und Ordnung					
Unterabschnitt: 1300 Brandschutz					
Gr	Bezeichnung/*Erläuterungen	Ansatz 2023	Ansatz 2022	Ergebnis 2021	Vermerke
E i n n a h m e n					
1100	Benutzungsgebühren und ähnliche Entgelte	0	100	-	
1340	verkauf anderer bewegl. Sachen	0	100	-	
1400	Mieten und Pachten	0	2.400	1.951,50	
1510	Ersätze für allgemeine sächliche Ausgaben	0	15.000	13.831,91	
1550	Versicherungen, Schadensfälle und dgl.	0	300	1.879,36	
1554	Sonstige Ersätze von Versicherungen	0	100	-	
Einnahmen UA 1300		0	18.000	17.662,77	
A u s g a b e n					
4090	Aufwendungen für ehrenamtliche Tätigkeit	0	27.000	23.987,91	GD=40
5000	Gebäude- und Grundstücksunterhalt	0	7.000	1.911,37	GD=50
5100	Unterhalt des sonstigen unbeweglichen Vermögens	0	500	375,00	GD=50
5200	Verwaltungs- und Zweckausstattung	0	35.000	15.602,57	GD=52
5320	Mieten für Maschinen, Fahrzeuge, Geräte	0	300	178,50	GD=53
5360	Erbbauzinsen, Erbpachtzinsen	0	1.000	973,17	GD=53
5400	Bewirtschaftung der Grundstücke und Gebäude	0	2.000	395,07	GD=54
5500	Haltung von Fahrzeugen	0	30.000	25.340,84	GD=55
5600	Dienst- und Schutzkleidung, pers. Ausrüstungsgegenstände	0	32.000	28.486,03	GD=56
5620	Aus- und Fortbildung, Umschulung	0	10.000	1.641,00	GD=56
6341	wasserverbrauch für Betriebszwecke	0	1.300	749,45	GD=63
6342	Stromverbrauch für Betriebszwecke	0	7.800	4.390,93	GD=63
6343	Gasverbrauch für Betriebszwecke	0	7.000	4.350,45	GD=63
6361	Müllabfuhr durch Privatunternehmen	0	500	389,88	
6374	wartungsgebühren	0	20.000	15.918,27	GD=6374
6400	Steuern, Versicherungen, Leistungen bei nicht-versicherten Schäden	0	4.000	1.520,24	GD=64
6500	Bürobedarf	0	400	346,96	GD=65
6520	Post-, Fernmeldegebühren	0	3.200	2.894,77	

A. Verwaltungshaushalt 2023 - Modell 1 aus den rechtskräftigen Vorjahreswerten kopiert					Beträge in EUR
Einzelplan: 1 öffentliche Sicherheit und Ordnung					
Unterabschnitt: 1300 Brandschutz					
Gr	Bezeichnung/*Erläuterungen	Ansatz 2023	Ansatz 2022	Ergebnis 2021	Vermerke
6530	Öffentliche Bekanntmachungen, Amtsblatt	0	500	351,10	
6540	Dienstreisen	0	200	-	
6550	Sachverständigenkosten, Gerichtskosten u.ä.	0	4.000	2.630,34	
6580	Sonstige Geschäftsausgaben *Leistungs- und Ehrenabzeichen u. sonstiges	0	6.000	2.466,60	
6750	Erstattungen an kommunale Sonderrechnungen *Personalkostenerstattung an Kurbetrieb und Dritte	0	-	-	
6795	Innere Verrechnungen: Heizungskosten *Heizkostenerstattung an KGH für Hackschnitzelheizung	0	3.000	-	
6798	Innere Verrechnungen: Sonstige Verwaltungsleistungen *Personalkostenerstattung an Hoheitsbereich	0	19.500	19.497,29	
7090	Zuschüsse für lfd. Zwecke an Verbände, Vereine u.ä. sowie deren Einrichtungen *Förderung aufgrund der Richtlinien zur Vereinsförderung	0	-	-	
7180	Zuschüsse für lfd. Zwecke an die übrigen Bereiche *Verein Bayer. Feuerwehr-erholungsheim	0	300	229,08	
	Ausgaben UA 1300	0	222.500	154.626,82	
	Abgleich Unterabschnitt 1300				
	Einnahmen	0	18.000	17.662,77	
	Ausgaben	0	222.500	154.626,82	
	Abgleich	0	204.500-	136.964,05-	



A. Verwaltungshaushalt 2023 - Modell 1 aus den rechtskräftigen Vorjahreswerten kopiert					Beträge in EUR
Einzelplan: 1 Öffentliche Sicherheit und Ordnung					
Unterabschnitt: 1311 Feuerwehr Aigen					
Gr	Bezeichnung/*Erläuterungen	Ansatz 2023	Ansatz 2022	Ergebnis 2021	Vermerke
<b>E i n n a h m e n</b>					
1146	Gebühren der Feuerwehr *Erstattungen Feuerwehreinsätze	3.000	-	-	
1340	Verkauf anderer bewegl. Sachen	0	-	-	
1510	Ersätze für allgemeine sächliche Ausgaben	0	-	-	
1550	Versicherungen, Schadensfälle und dgl.	0	-	-	
Einnahmen UA 1311		3.000	-	-	
<b>A u s g a b e n</b>					
4090	Aufwendungen für ehrenamtliche Tätigkeit	5.000	-	-	GD=40
5000	Gebäude- und Grundstücks- unterhalt	1.000	-	-	GD=50
5200	Verwaltungs- und Zweck- ausstattung	6.000	-	-	GD=52
5360	Erbbauzinsen, Erbpachtzinsen	1.000	-	-	GD=53
5400	Bewirtschaftung der Grundstücke und Gebäude	400	-	-	GD=54
5500	Haltung von Fahrzeugen	6.000	-	-	GD=55
5600	Dienst- und Schutzkleidung, pers. Ausrüstungsgegenstände	9.000	-	-	GD=56
5620	Aus- und Fortbildung, Umschulung	1.500	-	-	GD=56
6341	Wasserverbrauch für Betriebszwecke	200	-	-	GD=63
6342	Stromverbrauch für Betriebszwecke	3.000	-	-	GD=63
6343	Gasverbrauch für Betriebszwecke	4.000	-	-	GD=63
6374	Wartungsgebühren	3.000	-	-	GD=6374
6400	Steuern, Versicherungen, Leistungen bei nicht- versicherten Schäden	400	-	-	GD=64
6500	Bürobedarf	100	-	-	GD=65
6520	Post-, Fernmeldegebühren	600	-	-	
6550	Sachverständigenkosten, Gerichtskosten u.ä.	7.500	-	-	
6580	Sonstige Geschäftsausgaben *Leistungs- und Ehrenabzeichen u. sonstiges	1.000	-	-	
6798	Innere Verrechnungen: Sonstige Verwaltungsleistungen *Personalkostenerstattung an Hoheitsbereich	0	-	-	

A. Verwaltungshaushalt 2023 - Modell 1 aus den rechtskräftigen Vorjahreswerten kopiert					Beträge in EUR
Einzelplan: 1 Öffentliche Sicherheit und Ordnung					
Unterabschnitt: 1311 Feuerwehr Aigen					
Gr	Bezeichnung/*Erläuterungen	Ansatz 2023	Ansatz 2022	Ergebnis 2021	Vermerke
7090	Zuschüsse für lfd. Zwecke an Verbände, Vereine u.ä. sowie deren Einrichtungen *Förderung aufgrund der Richtlinien zur Vereinsförderung	200	-	-	
	Ausgaben UA 1311	49.900	-	-	
	Abgleich Unterabschnitt 1311				
	Einnahmen	3.000	-	-	
	Ausgaben	49.900	-	-	
	Abgleich	46.900-	-	-	

A. Verwaltungshaushalt 2023 - Modell 1 aus den rechtskräftigen Vorjahreswerten kopiert					Beträge in EUR
Einzelplan: 1 öffentliche Sicherheit und Ordnung					
Unterabschnitt: 1312 Feuerwehr Bad Füssing					
Gr	Bezeichnung/*Erläuterungen	Ansatz 2023	Ansatz 2022	Ergebnis 2021	Vermerke
<b>E i n n a h m e n</b>					
1146	Gebühren der Feuerwehr *Erstattungen Feuerwehreinsätze	8.000	-	-	
1340	verkauf anderer bewegl. Sachen	0	-	-	
1510	Ersätze für allgemeine sächliche Ausgaben	0	-	-	
1550	Versicherungen, Schadensfälle und dgl.	0	-	-	
Einnahmen UA 1312		8.000	-	-	
<b>A u s g a b e n</b>					
4090	Aufwendungen für ehrenamtliche Tätigkeit	8.000	-	-	GD=40
5000	Gebäude- und Grundstücks- unterhalt	2.000	-	-	GD=50
5200	Verwaltungs- und Zweck- ausstattung	14.000	-	-	GD=52
5400	Bewirtschaftung der Grundstücke und Gebäude	400	-	-	GD=54
5500	Haltung von Fahrzeugen	16.000	-	-	GD=55
5600	Dienst- und Schutzkleidung, pers. Ausrüstungsgegenstände	8.500	-	-	GD=56
5620	Aus- und Fortbildung, Umschulung	4.000	-	-	GD=56
6341	Wasserverbrauch für Betriebszwecke	300	-	-	GD=63
6342	Stromverbrauch für Betriebszwecke	4.000	-	-	GD=63
6343	Gasverbrauch für Betriebszwecke	0	-	-	GD=63
6349	Sonstige Energie für Betriebszwecke *Heizkostenerstattung an KGH (5497.) für Hackschnitzelheizung	5.000	-	-	GD=63
6361	Müllabfuhr durch Privatunternehmen	250	-	-	
6374	Wartungsgebühren	8.000	-	-	GD=6374
6400	Steuern, Versicherungen, Leistungen bei nicht- versicherten Schäden	700	-	-	GD=64
6500	Bürobedarf	300	-	-	GD=65
6520	Post-, Fernmeldegebühren	700	-	-	
6550	Sachverständigenkosten, Gerichtskosten u.ä.	7.500	-	-	
6580	Sonstige Geschäftsausgaben *Leistungs- und Ehrenabzeichen u. sonstiges	1.500	-	-	

A. Verwaltungshaushalt 2023 - Modell 1 aus den rechtskräftigen Vorjahreswerten kopiert					Beträge in EUR
Einzelplan: 1 öffentliche Sicherheit und Ordnung					
Unterabschnitt: 1312 Feuerwehr Bad Füssing					
Gr	Bezeichnung/*Erläuterungen	Ansatz 2023	Ansatz 2022	Ergebnis 2021	Vermerke
6795	Innere Verrechnungen: Heizungskosten	0	-	-	
6798	Innere Verrechnungen: Sonstige Verwaltungsleistungen *Personalkostenerstattung an Hoheitsbereich	4.000	-	-	
7090	Zuschüsse für lfd. Zwecke an Verbände, Vereine u.ä. sowie deren Einrichtungen *Förderung aufgrund der Richtlinien zur Vereinsförderung	200	-	-	
	Ausgaben UA 1312	85.350	-	-	
	Abgleich Unterabschnitt 1312				
	Einnahmen	8.000	-	-	
	Ausgaben	85.350	-	-	
	Abgleich	77.350-	-	-	

A. Verwaltungshaushalt 2023 - Modell 1 aus den rechtskräftigen Vorjahreswerten kopiert					Beträge in EUR
Einzelplan: 1 öffentliche Sicherheit und Ordnung					
Unterabschnitt: 1313 Feuerwehr Eggfing					
Gr	Bezeichnung/*Erläuterungen	Ansatz 2023	Ansatz 2022	Ergebnis 2021	Vermerke
<b>E i n n a h m e n</b>					
1146	Gebühren der Feuerwehr *Erstattungen Feuerwehreinsätze	2.000	-	-	
1340	verkauf anderer bewegl. Sachen	0	-	-	
1510	Ersätze für allgemeine sächliche Ausgaben	0	-	-	
1550	Versicherungen, Schadensfälle und dgl.	0	-	-	
Einnahmen UA 1313		2.000	-	-	
<b>A u s g a b e n</b>					
4090	Aufwendungen für ehrenamtliche Tätigkeit	4.000	-	-	GD=40
5000	Gebäude- und Grundstücks- unterhalt	1.000	-	-	GD=50
5200	Verwaltungs- und Zweck- ausstattung	4.000	-	-	GD=52
5400	Bewirtschaftung der Grundstücke und Gebäude	400	-	-	GD=54
5500	Haltung von Fahrzeugen	6.000	-	-	GD=55
5600	Dienst- und Schutzkleidung, pers. Ausrüstungsgegenstände	10.000	-	-	GD=56
5620	Aus- und Fortbildung, Umschulung	2.000	-	-	GD=56
6341	Wasserverbrauch für Betriebszwecke	500	-	-	GD=63
6342	Stromverbrauch für Betriebszwecke	2.000	-	-	GD=63
6343	Gasverbrauch für Betriebszwecke	2.800	-	-	GD=63
6374	wartungsgebühren	3.000	-	-	GD=6374
6400	Steuern, Versicherungen, Leistungen bei nicht- versicherten Schäden	400	-	-	GD=64
6500	Bürobedarf	100	-	-	GD=65
6520	Post-, Fernmeldegebühren	500	-	-	
6550	Sachverständigenkosten, Gerichtskosten u.ä.	7.500	-	-	
6580	Sonstige Geschäftsausgaben *Leistungs- und Ehrenabzeichen u. sonstiges	1.000	-	-	
6798	Innere Verrechnungen: Sonstige Verwaltungsleistungen *Personalkostenerstattung an Hoheitsbereich	2.000	-	-	

A. Verwaltungshaushalt 2023 - Modell 1 aus den rechtskräftigen Vorjahreswerten kopiert					Beträge in EUR
Einzelplan: 1 öffentliche Sicherheit und Ordnung					
Unterabschnitt: 1313 Feuerwehr Eggfing					
Gr	Bezeichnung/*Erläuterungen	Ansatz 2023	Ansatz 2022	Ergebnis 2021	Vermerke
7090	Zuschüsse für lfd. Zwecke an Verbände, Vereine u.ä. sowie deren Einrichtungen *Förderung aufgrund der Richtlinien zur Vereinsförderung	200	-	-	
	Ausgaben UA 1313	47.400	-	-	
	Abgleich Unterabschnitt 1313				
	Einnahmen	2.000	-	-	
	Ausgaben	47.400	-	-	
	Abgleich	45.400-	-	-	

A. Verwaltungshaushalt 2023 - Modell 1 aus den rechtskräftigen Vorjahreswerten kopiert					Beträge in EUR
Einzelplan: 1 Öffentliche Sicherheit und Ordnung					
Unterabschnitt: 1314 Feuerwehr Gögging					
Gr	Bezeichnung/*Erläuterungen	Ansatz 2023	Ansatz 2022	Ergebnis 2021	Vermerke
E i n n a h m e n					
1400	Mieten und Pachten *Miete Funkturm Gögging	2.400	-	-	
	Einnahmen UA 1314	2.400	-	-	
A u s g a b e n					
4090	Aufwendungen für ehrenamtliche Tätigkeit	0	-	-	GD=40
5000	Gebäude- und Grundstücksunterhalt	5.000	-	-	GD=50
5200	Verwaltungs- und Zweckausstattung	1.000	-	-	GD=52
5400	Bewirtschaftung der Grundstücke und Gebäude	100	-	-	GD=54
5500	Haltung von Fahrzeugen	0	-	-	GD=55
5600	Dienst- und Schutzkleidung, pers. Ausrüstungsgegenstände	0	-	-	GD=56
5620	Aus- und Fortbildung, Umschulung	0	-	-	GD=56
6341	Wasserverbrauch für Betriebszwecke	100	-	-	GD=63
6342	Stromverbrauch für Betriebszwecke	500	-	-	GD=63
6343	Gasverbrauch für Betriebszwecke	2.200	-	-	GD=63
6361	Müllabfuhr durch Privatunternehmen	0	-	-	
6374	Wartungsgebühren	0	-	-	GD=6374
6400	Steuern, Versicherungen, Leistungen bei nicht-versicherten Schäden	400	-	-	GD=64
6500	Bürobedarf	0	-	-	GD=65
6520	Post-, Fernmeldegebühren	0	-	-	
6550	Sachverständigenkosten, Gerichtskosten u.ä.	0	-	-	
6580	Sonstige Geschäftsausgaben *Leistungs- und Ehrenabzeichen u. sonstiges	0	-	-	
6798	Innere Verrechnungen: Sonstige Verwaltungsleistungen *Personalkostenerstattung an Hoheitsbereich	0	-	-	
7090	Zuschüsse für lfd. Zwecke an Verbände, Vereine u.ä. sowie deren Einrichtungen	0	-	-	
	Ausgaben UA 1314	9.300	-	-	

A. Verwaltungshaushalt 2023 - Modell 1 aus den rechtskräftigen Vorjahreswerten kopiert					Beträge in EUR
Einzelplan: 1 öffentliche Sicherheit und Ordnung					
Unterabschnitt: 1314 Feuerwehr Gögging					
Gr	Bezeichnung/*Erläuterungen	Ansatz 2023	Ansatz 2022	Ergebnis 2021	Vermerke
	Abgleich Unterabschnitt 1314				
	Einnahmen	2.400	-	-	
	Ausgaben	9.300	-	-	
	Abgleich	6.900-	-	-	



A. Verwaltungshaushalt 2023 - Modell 1 aus den rechtskräftigen Vorjahreswerten kopiert					Beträge in EUR
Einzelplan: 1 Öffentliche Sicherheit und Ordnung					
Unterabschnitt: 1315 Feuerwehr Irching					
Gr	Bezeichnung/*Erläuterungen	Ansatz 2023	Ansatz 2022	Ergebnis 2021	Vermerke
<b>E i n n a h m e n</b>					
1146	Gebühren der Feuerwehr *Erstattung Feuerwehreinsätze	2.000	-	-	
1340	Verkauf anderer bewegl. Sachen	0	-	-	
1510	Ersätze für allgemeine sächliche Ausgaben	0	-	-	
1550	Versicherungen, Schadensfälle und dgl.	0	-	-	
Einnahmen UA 1315		2.000	-	-	
<b>A u s g a b e n</b>					
4090	Aufwendungen für ehrenamtliche Tätigkeit	4.000	-	-	GD=40
5000	Gebäude- und Grundstücks- unterhalt	1.000	-	-	GD=50
5200	Verwaltungs- und Zweck- ausstattung	4.000	-	-	GD=52
5320	Mieten für Maschinen, Fahrzeuge, Geräte	300	-	-	GD=53
5400	Bewirtschaftung der Grundstücke und Gebäude	300	-	-	GD=54
5500	Haltung von Fahrzeugen	6.000	-	-	GD=55
5600	Dienst- und Schutzkleidung, pers. Ausrüstungsgegenstände	7.000	-	-	GD=56
5620	Aus- und Fortbildung, Umschulung	1.000	-	-	GD=56
6341	Wasserverbrauch für Betriebszwecke	200	-	-	GD=63
6342	Stromverbrauch für Betriebszwecke	3.000	-	-	GD=63
6343	Gasverbrauch für Betriebszwecke	2.500	-	-	GD=63
6374	Wartungsgebühren	3.000	-	-	GD=6374
6400	Steuern, Versicherungen, Leistungen bei nicht- versicherten Schäden	400	-	-	GD=64
6500	Bürobedarf	100	-	-	GD=65
6520	Post-, Fernmeldegebühren	500	-	-	
6550	Sachverständigenkosten, Gerichtskosten u.ä.	7.500	-	-	
6580	Sonstige Geschäftsausgaben *Leistungs- und Ehrenabzeichen u. sonstiges	1.000	-	-	
6798	Innere Verrechnungen: Sonstige Verwaltungsleistungen *Personalkostenerstattung an Hoheitsbereich	2.000	-	-	

A. Verwaltungshaushalt 2023 - Modell 1 aus den rechtskräftigen Vorjahreswerten kopiert					Beträge in EUR
Einzelplan: 1 Öffentliche Sicherheit und Ordnung					
Unterabschnitt: 1315 Feuerwehr Irching					
Gr	Bezeichnung/*Erläuterungen	Ansatz 2023	Ansatz 2022	Ergebnis 2021	Vermerke
7090	Zuschüsse für lfd. Zwecke an Verbände, Vereine u.ä. sowie deren Einrichtungen *Förderung aufgrund der Richtlinien zur Vereinsförderung	200	-	-	
	Ausgaben UA 1315	44.000	-	-	
	Abgleich Unterabschnitt 1315				
	Einnahmen	2.000	-	-	
	Ausgaben	44.000	-	-	
	Abgleich	42.000-	-	-	

A. Verwaltungshaushalt 2023 - Modell 1 aus den rechtskräftigen Vorjahreswerten kopiert					Beträge in EUR
Einzelplan: 1 öffentliche Sicherheit und Ordnung					
Unterabschnitt: 1316 Feuerwehr Würding mit Löschgruppe Gögging					
Gr	Bezeichnung/*Erläuterungen	Ansatz 2023	Ansatz 2022	Ergebnis 2021	Vermerke
<b>E i n n a h m e n</b>					
1146	Gebühren der Feuerwehr *Erstattungen Feuerwehreinsätze	2.000	-	-	
1340	Verkauf anderer bewegl. Sachen	0	-	-	
1510	Ersätze für allgemeine sächliche Ausgaben	0	-	-	
1550	Versicherungen, Schadensfälle und dgl.	0	-	-	
Einnahmen UA 1316		2.000	-	-	
<b>A u s g a b e n</b>					
4090	Aufwendungen für ehrenamtliche Tätigkeit	7.000	-	-	GD=40
5000	Gebäude- und Grundstücks- unterhalt	1.000	-	-	GD=50
5200	Verwaltungs- und Zweck- ausstattung	6.000	-	-	GD=52
5400	Bewirtschaftung der Grundstücke und Gebäude	400	-	-	GD=54
5500	Haltung von Fahrzeugen	6.000	-	-	GD=55
5600	Dienst- und Schutzkleidung, pers. Ausrüstungsgegenstände	8.000	-	-	GD=56
5620	Aus- und Fortbildung, Umschulung	1.000	-	-	GD=56
6341	Wasserverbrauch für Betriebszwecke	200	-	-	GD=63
6342	Stromverbrauch für Betriebszwecke	2.500	-	-	GD=63
6343	Gasverbrauch für Betriebszwecke	2.000	-	-	GD=63
6361	Müllabfuhr durch Privatunternehmen	100	-	-	
6374	Wartungsgebühren	3.000	-	-	GD=6374
6400	Steuern, Versicherungen, Leistungen bei nicht- versicherten Schäden	400	-	-	GD=64
6500	Bürobedarf	100	-	-	GD=65
6520	Post-, Fernmeldegebühren	500	-	-	
6550	Sachverständigenkosten, Gerichtskosten u.ä.	700	-	-	
6580	Sonstige Geschäftsausgaben *Leistungs- und Ehrenabzeichen u. sonstiges	1.000	-	-	
6798	Innere Verrechnungen: Sonstige Verwaltungsleistungen *Personalkostenerstattung an Hoheitsbereich	2.000	-	-	

A. Verwaltungshaushalt 2023 - Modell 1 aus den rechtskräftigen Vorjahreswerten kopiert					Beträge in EUR
Einzelplan: 1 Öffentliche Sicherheit und Ordnung					
Unterabschnitt: 1316 Feuerwehr Würding mit Löschgruppe Gögging					
Gr	Bezeichnung/*Erläuterungen	Ansatz 2023	Ansatz 2022	Ergebnis 2021	Vermerke
7090	Zuschüsse für lfd. Zwecke an Verbände, Vereine u.ä. sowie deren Einrichtungen *Förderung aufgrund der Richtlinien zur Vereinsförderung	400	-	-	
	Ausgaben UA 1316	42.300	-	-	
	Abgleich Unterabschnitt 1316				
	Einnahmen	2.000	-	-	
	Ausgaben	42.300	-	-	
	Abgleich	40.300-	-	-	

A. Verwaltungshaushalt 2023 - Modell 1 aus den rechtskräftigen Vorjahreswerten kopiert					Beträge in EUR
Einzelplan: 1		Öffentliche Sicherheit und Ordnung			
Unterabschnitt: 1351		Feuerbeschau			
Gr	Bezeichnung/*Erläuterungen	Ansatz 2023	Ansatz 2022	Ergebnis 2021	Vermerke
E i n n a h m e n					
1599	Vermischte Einnahmen	100	-	-	
	Einnahmen UA 1351	100	-	-	
A u s g a b e n					
4140	Entgelte für tariflich Beschäftigte	34.000	34.000	30.097,75	GD=40
4340	Beiträge zu Versorgungskassen 'Tariflich Beschäftigte'	2.700	2.700	2.488,60	GD=40
4440	Beiträge zur gesetzlichen Sozialversicherung 'Tariflich Beschäftigte'	7.000	6.900	6.558,75	GD=40
4590	Beihilfen,Unterstützungen u.ä.	0	-	-	GD=40
5200	Verwaltungs- und Zweckausstattung	100	100	-	GD=52
5620	Aus- und Fortbildung, Umschulung	1.000	2.000	-	GD=56
6500	Bürobedarf	100	100	-	GD=65
6510	Bücher, Zeitschriften u.ä.	600	600	257,00	GD=65
6540	Dienstreisen	200	200	-	
6550	Sachverständigenkosten, Gerichtskosten u.ä.	500	500	-	
6798	Innere Verrechnungen: Sonstige Verwaltungsleistungen Personalkostenerstattungen *Personalkostenerstattung an Hoheitsbereich	0	300	211,13	übtr.
	Ausgaben UA 1351	46.200	47.400	39.613,23	
Abgleich Unterabschnitt 1351					
	Einnahmen	100	-	-	
	Ausgaben	46.200	47.400	39.613,23	
	Abgleich	46.100-	47.400-	39.613,23-	

A. Verwaltungshaushalt 2023 - Modell 1 aus den rechtskräftigen Vorjahreswerten kopiert					Beträge in EUR
Einzelplan: 1 Öffentliche Sicherheit und Ordnung					
Unterabschnitt: 1400 Katastrophenschutz, Zivilschutz					
Gr	Bezeichnung/*Erläuterungen	Ansatz 2023	Ansatz 2022	Ergebnis 2021	Vermerke
	E i n n a h m e n				
	kein Konto vorhanden				
	A u s g a b e n				
6620	Vermischte Ausgaben	500	500	-	
6798	Innere Verrechnungen: Sonstige Verwaltungsleistungen *Personalkostenerstattung an Hoheitsbereich	0	-	-	
	Ausgaben UA 1400	500	500	-	
	Abgleich Unterabschnitt 1400				
	Einnahmen	-	-	-	
	Ausgaben	500	500	-	
	Abgleich	500-	500-	-	

A. Verwaltungshaushalt 2023 - Modell 1 aus den rechtskräftigen Vorjahreswerten kopiert					Beträge in EUR
Einzelplan: 1 Öffentliche Sicherheit und Ordnung					
Unterabschnitt: 1430 Hochwasserschutz					
Gr	Bezeichnung/*Erläuterungen	Ansatz 2023	Ansatz 2022	Ergebnis 2021	Vermerke
	<b>E i n n a h m e n</b>				
1680	Erstattungen durch übrige Bereiche	100	100	-	
	Einnahmen UA 1430	100	100	-	
	<b>A u s g a b e n</b>				
6620	Vermischte Ausgaben *z.B. Entschädigung für Verdienstausfall	2.000	2.000	-	
	Ausgaben UA 1430	2.000	2.000	-	
	Abgleich Unterabschnitt 1430				
	Einnahmen	100	100	-	
	Ausgaben	2.000	2.000	-	
	Abgleich	1.900-	1.900-	-	

A. Verwaltungshaushalt 2023 - Modell 1 aus den rechtskräftigen Vorjahreswerten kopiert				Beträge in EUR
Abgleich der Abschnitte und des Einzelplanes				
Einzelplan: 1 Öffentliche Sicherheit und Ordnung				
		Ansatz 2023	Ansatz 2022	Ergebnis 2021
11	Einnahmen	1.100	1.100	1.185,00
	Ausgaben	19.900	12.400	7.156,10
	Abgleich	18.800-	11.300-	5.971,10-
13	Einnahmen	19.500	18.000	17.662,77
	Ausgaben	324.450	269.900	194.240,05
	Abgleich	304.950-	251.900-	176.577,28-
14	Einnahmen	100	100	-
	Ausgaben	2.500	2.500	-
	Abgleich	2.400-	2.400-	-
1	Einnahmen	20.700	19.200	18.847,77
	Ausgaben	346.850	284.800	201.396,15
	Abgleich	326.150-	265.600-	182.548,38-



A. Verwaltungshaushalt

Einzelplan 2

Schulen

A. Verwaltungshaushalt 2023 - Modell 1 aus den rechtskräftigen Vorjahreswerten kopiert					Beträge in EUR
Einzelplan: 2 Schulen					
Unterabschnitt: 2110 Grundschule					
Gr	Bezeichnung/*Erläuterungen	Ansatz 2023	Ansatz 2022	Ergebnis 2021	Vermerke
<b>E i n n a h m e n</b>					
1400	Mieten und Pachten *Miete Schulverband B.F. für das Schulgebäude und Turnhalle Aigen	93.000	93.000	88.568,54	
1410	Mieten aus Gebäuden und Grundstücken *Pacht Photovoltaikanlage Schule Aigen	600	600	674,26	
1510	Ersätze für allgemeine sächliche Ausgaben	100	100	-	
1550	Versicherungen, Schadensfälle und dgl.	100	100	-	
Einnahmen UA 2110		93.800	93.800	89.242,80	
<b>A u s g a b e n</b>					
5000	Gebäude- und Grundstücks- unterhalt *- Kunststoff-Belag Laufbahn und Spielfelder reparieren - Austausch Fußboden (Lehrmittel-/Deutschförderraum	42.000	3.000	-	GD=50
5100	Unterhalt des sonstigen unbeweglichen Vermögens	1.000	1.000	-	GD=50
5200	Verwaltungs- und Zweck- ausstattung	1.000	1.000	-	GD=52
5400	Bewirtschaftung der Grundstücke und Gebäude	500	500	-	GD=54
6400	Steuern, Versicherungen, Leistungen bei nicht- versicherten Schäden	1.100	1.000	936,06	GD=64
6620	Vermischte Ausgaben	600	600	300,00	
6750	Erstattungen an kommunale Sonderrechnungen *Personalkostenerstattung an Kurbetrieb und Dritte	300	-	-	
6798	Innere Verrechnungen: Sonstige Verwaltungsleistungen *Personalkostenerstattung an Hoheitsbereich	2.600	700	693,33	
7130	Zuweisungen für lfd. Zwecke an Zweckverbände und dgl. *Schulverband Bad Füssing	421.000	355.000	347.485,00	
Ausgaben UA 2110		470.100	362.800	349.414,39	
<b>Abgleich Unterabschnitt 2110</b>					
Einnahmen		93.800	93.800	89.242,80	
Ausgaben		470.100	362.800	349.414,39	
Abgleich		376.300-	269.000-	260.171,59-	

A. Verwaltungshaushalt 2023 - Modell 1 aus den rechtskräftigen Vorjahreswerten kopiert					Beträge in EUR
Einzelplan: 2 Schulen					
Unterabschnitt: 2130 Mittelschule					
Gr	Bezeichnung/*Erläuterungen	Ansatz 2023	Ansatz 2022	Ergebnis 2021	Vermerke
	E i n n a h m e n				
	kein Konto vorhanden				
	A u s g a b e n				
6722	Erstattungen an Gemeinden und Gemeindeverbände: Gastschulbeiträge	3.500	3.500	1.135,96	
7130	Zuweisungen für lfd. Zwecke an Zweckverbände und dgl. *Mittelschule Pocking u Rotthalmünster	297.000	255.000	242.429,48	
	Ausgaben UA 2130	300.500	258.500	243.565,44	
	Abgleich Unterabschnitt 2130				
	Einnahmen	-	-	-	
	Ausgaben	300.500	258.500	243.565,44	
	Abgleich	300.500-	258.500-	243.565,44-	

A. Verwaltungshaushalt 2023 - Modell 1 aus den rechtskräftigen Vorjahreswerten kopiert					Beträge in EUR
Einzelplan: 2 Schulen					
Unterabschnitt: 2950 Sonstige schulische Aufgaben					
Gr	Bezeichnung/*Erläuterungen	Ansatz 2023	Ansatz 2022	Ergebnis 2021	Vermerke
	E i n n a h m e n				
	kein Konto vorhanden				
	A u s g a b e n				
6400	Steuern, Versicherungen, Leistungen bei nicht- versicherten Schäden *Umlage zur Schülerunfallversicherung	43.000	43.000	39.042,64	GD=64
	Ausgaben UA 2950	43.000	43.000	39.042,64	
	Abgleich Unterabschnitt 2950				
	Einnahmen	-	-	-	
	Ausgaben	43.000	43.000	39.042,64	
	Abgleich	43.000-	43.000-	39.042,64-	

A. Verwaltungshaushalt 2023 - Modell 1 aus den rechtskräftigen Vorjahreswerten kopiert Abgleich der Abschnitte und des Einzelplanes Einzelplan: 2 Schulen		Beträge in EUR		
		Ansatz 2023	Ansatz 2022	Ergebnis 2021
21	Einnahmen	93.800	93.800	89.242,80
	Ausgaben	770.600	621.300	592.979,83
	Abgleich	676.800-	527.500-	503.737,03-
29	Einnahmen	-	-	-
	Ausgaben	43.000	43.000	39.042,64
	Abgleich	43.000-	43.000-	39.042,64-
2	Einnahmen	93.800	93.800	89.242,80
	Ausgaben	813.600	664.300	632.022,47
	Abgleich	719.800-	570.500-	542.779,67-



A. Verwaltungshaushalt

Einzelplan 3

Wissenschaft, Forschung  
Kulturpflege

A. Verwaltungshaushalt 2023 - Modell 1 aus den rechtskräftigen Vorjahreswerten kopiert					Beträge in EUR
Einzelplan: 3 Wissenschaft, Forschung Kulturpflege					
Unterabschnitt: 3100 Wissenschaft und Forschung					
Gr	Bezeichnung/*Erläuterungen	Ansatz 2023	Ansatz 2022	Ergebnis 2021	Vermerke
	E i n n a h m e n				
	kein konto vorhanden				
	A u s g a b e n				
6610	Mitgliedsbeiträge an Verbände, Vereine und dgl. *Verein zur Förderung der UNI Passau e. V.	100	-	-	
	Ausgaben UA 3100	100	-	-	
	Abgleich Unterabschnitt 3100				
	Einnahmen	-	-	-	
	Ausgaben	100	-	-	
	Abgleich	100-	-	-	



A. Verwaltungshaushalt 2023 - Modell 1 aus den rechtskräftigen Vorjahreswerten kopiert					Beträge in EUR
Einzelplan: 3 Wissenschaft, Forschung Kulturpflege					
Unterabschnitt: 3321 Musikpflege					
Gr	Bezeichnung/*Erläuterungen	Ansatz 2023	Ansatz 2022	Ergebnis 2021	Vermerke
	E i n n a h m e n				
	kein Konto vorhanden				
	A u s g a b e n				
6750	Erstattungen an kommunale Sonderrechnungen *Personalkostenerstattung an Kurbetrieb und Dritte	0	-	-	
6798	Innere Verrechnungen: Sonstige Verwaltungsleistungen *Personalkostenerstattung an Hoheitsbereich	0	-	-	
7000	Zuschüsse für lfd. Zwecke an Wohlfahrtsverbände u.ä. sowie deren Einrichtungen *Beteiligung an der Kreismusikschule, Musikverein B.F.	21.000	15.000	12.544,00	
7120	Zuweisungen für lfd. Zwecke an Gemeinden und Gemeindeverbände *Gastschulbeitrag Landesmusikschule Obernberg	500	500	420,00	
	Ausgaben UA 3321	21.500	15.500	12.964,00	
	Abgleich Unterabschnitt 3321				
	Einnahmen	-	-	-	
	Ausgaben	21.500	15.500	12.964,00	
	Abgleich	21.500-	15.500-	12.964,00-	

A. Verwaltungshaushalt 2023 - Modell 1 aus den rechtskräftigen Vorjahreswerten kopiert					Beträge in EUR
Einzelplan: 3 Wissenschaft, Forschung Kulturpflege					
Unterabschnitt: 3400 Heimat- u. sonst. Kulturpflege					
Gr	Bezeichnung/*Erläuterungen	Ansatz 2023	Ansatz 2022	Ergebnis 2021	Vermerke
	E i n n a h m e n				
	kein Konto vorhanden				
	A u s g a b e n				
5000	Gebäude- und Grundstücks- unterhalt	1.000	15.000	-	GD=50
6400	Steuern, Versicherungen, Leistungen bei nicht- versicherten Schäden	500	500	-	GD=64
6750	Erstattungen an kommunale Sonderrechnungen *Personalkostenerstattung an Kurbetrieb und Dritte	600	-	-	
6798	Innere Verrechnungen: Sonstige Verwaltungsleistungen *Personalkostenerstattung an Hoheitsbereich	17.000	2.900	2.865,75	
7091	Zuschüsse für lfd. Zwecke an kulturelle Verbände, Vereine u.ä. sowie deren Einrichtungen *Trachtenvereine, Krieger- u Soldatenkameraden, Theaterbühne Egglfing, Leonhardifest, Goldhauben, Dorfgemeinschaft, Kranzspenden	9.000	9.000	2.185,00	
	Ausgaben UA 3400	28.100	27.400	5.050,75	
	Abgleich Unterabschnitt 3400				
	Einnahmen	-	-	-	
	Ausgaben	28.100	27.400	5.050,75	
	Abgleich	28.100-	27.400-	5.050,75-	

A. Verwaltungshaushalt 2023 - Modell 1 aus den rechtskräftigen Vorjahreswerten kopiert					Beträge in EUR
Einzelplan: 3 Wissenschaft, Forschung Kulturpflege					
Unterabschnitt: 3440 Kreis- und Gemeindechronik					
Gr	Bezeichnung/*Erläuterungen	Ansatz 2023	Ansatz 2022	Ergebnis 2021	Vermerke
	E i n n a h m e n				
	kein Konto vorhanden				
	A u s g a b e n				
4140	Entgelte für tariflich Beschäftigte	6.300	5.700	5.123,44	GD=40
4340	Beiträge zu Versorgungskassen 'Tariflich Beschäftigte'	800	700	396,00	GD=40
4440	Beiträge zur gesetzlichen Sozialversicherung 'Tariflich Beschäftigte'	2.100	1.900	1.556,81	GD=40
5200	Verwaltungs- und Zweckausstattung	2.000	2.000	-	GD=52
5400	Bewirtschaftung der Grundstücke und Gebäude *Reinigung Archiv 2/3	500	500	282,61	GD=54
6360	Dienstleistungen durch Dritte	0	8.000	-	
6374	Wartungsgebühren *Klimaanlage Archiv	300	300	206,07	GD=6374
6500	Bürobedarf	400	400	236,65	GD=65
6510	Bücher, Zeitschriften u.ä.	400	200	176,30	GD=65
6540	Dienstreisen	100	100	-	
	Ausgaben UA 3440	12.900	19.800	7.977,88	
	Abgleich Unterabschnitt 3440				
	Einnahmen	-	-	-	
	Ausgaben	12.900	19.800	7.977,88	
	Abgleich	12.900-	19.800-	7.977,88-	

A. Verwaltungshaushalt 2023 - Modell 1 aus den rechtskräftigen Vorjahreswerten kopiert					Beträge in EUR
Einzelplan: 3 Wissenschaft, Forschung Kulturpflege					
Unterabschnitt: 3521 öffentliche Büchereien					
Gr	Bezeichnung/*Erläuterungen	Ansatz 2023	Ansatz 2022	Ergebnis 2021	Vermerke
E i n n a h m e n					
1771	Spenden für lfd. Zwecke von privaten Unternehmen	100	100	-	
	Einnahmen UA 3521	100	100	-	
A u s g a b e n					
5200	Verwaltungs- und Zweckausstattung *Pflegevertrag IBTC	100	100	62,83	GD=52
6520	Post-, Fernmeldegebühren	500	500	430,23	
7180	Zuschüsse für lfd. Zwecke an die übrigen Bereiche *- Zuschuss Bücherei Aigen - Zuschuss Bücherei Aigen für anteilige Betriebskosten	2.900	700	700,00	
	Ausgaben UA 3521	3.500	1.300	1.193,06	
Abgleich Unterabschnitt 3521					
	Einnahmen	100	100	-	
	Ausgaben	3.500	1.300	1.193,06	
	Abgleich	3.400-	1.200-	1.193,06-	

A. Verwaltungshaushalt 2023 - Modell 1 aus den rechtskräftigen Vorjahreswerten kopiert					Beträge in EUR
Einzelplan: 3 Wissenschaft, Forschung Kulturpflege					
Unterabschnitt: 3600 Naturschutz und Landschaftspflege					
Gr	Bezeichnung/*Erläuterungen	Ansatz 2023	Ansatz 2022	Ergebnis 2021	Vermerke
E i n n a h m e n					
1599	Vermischte Einnahmen	100	1.000	-	
	Einnahmen UA 3600	100	1.000	-	
A u s g a b e n					
5000	Gebäude- und Grundstücks- unterhalt *Abfuhr von Grüngut, Pflege von Wiesen (LPV)	2.300	2.200	2.121,53	GD=50
6610	Mitgliedsbeiträge an Verbände, Vereine und dgl. *- Regionalinitiative Passauer Land e.V. - Bayer. Landesverein für Heimatspflege e. V. - Landschaftspflegeverband Passau e. V.	500	500	230,00	
6620	Vermischte Ausgaben *- ILE-Projekt: Klimalandwirt	900	900	-	
7180	Zuschüsse für lfd. Zwecke an die übrigen Bereiche *Bund Naturschutz BF, Gartenbauverein Aigen, Förderkreis Neuburg, Regionalinitiative Passauer Land e. V. (Leader)	1.400	1.300	1.265,00	
	Ausgaben UA 3600	5.100	4.900	3.616,53	
Abgleich Unterabschnitt 3600					
	Einnahmen	100	1.000	-	
	Ausgaben	5.100	4.900	3.616,53	
	Abgleich	5.000-	3.900-	3.616,53-	

A. Verwaltungshaushalt 2023 - Modell 1 aus den rechtskräftigen Vorjahreswerten kopiert					Beträge in EUR
Einzelplan: 3 Wissenschaft, Forschung Kulturpflege					
Unterabschnitt: 3650 Denkmalschutz und -pflege					
Gr	Bezeichnung/*Erläuterungen	Ansatz 2023	Ansatz 2022	Ergebnis 2021	Vermerke
	E i n n a h m e n				
	kein konto vorhanden				
	A u s g a b e n				
7110	Zuweisungen für lfd. Zwecke an das Land *Entschädigungsfonds für Denkmalpflege	7.500	7.500	6.093,00	
	Ausgaben UA 3650	7.500	7.500	6.093,00	
	Abgleich Unterabschnitt 3650				
	Einnahmen	-	-	-	
	Ausgaben	7.500	7.500	6.093,00	
	Abgleich	7.500-	7.500-	6.093,00-	

A. Verwaltungshaushalt 2023 - Modell 1 aus den rechtskräftigen Vorjahreswerten kopiert					Beträge in EUR
Einzelplan: 3 Wissenschaft, Forschung Kulturpflege					
Unterabschnitt: 3700 Kirchliche Angelegenheiten					
Gr	Bezeichnung/*Erläuterungen	Ansatz 2023	Ansatz 2022	Ergebnis 2021	Vermerke
	E i n n a h m e n				
	kein Konto vorhanden				
	A u s g a b e n				
5200	Verwaltungs- und Zweckausstattung	200	200	175,20	GD=52
	Ausgaben UA 3700	200	200	175,20	
	Abgleich Unterabschnitt 3700				
	Einnahmen	-	-	-	
	Ausgaben	200	200	175,20	
	Abgleich	200-	200-	175,20-	

A. Verwaltungshaushalt 2023 - Modell 1 aus den rechtskräftigen Vorjahreswerten kopiert Abgleich der Abschnitte und des Einzelplanes Einzelplan: 3 Wissenschaft, Forschung Kulturpflege		Beträge in EUR		
		Ansatz 2023	Ansatz 2022	Ergebnis 2021
31	Einnahmen	-	-	-
	Ausgaben	100	-	-
	Abgleich	100-	-	-
33	Einnahmen	-	-	-
	Ausgaben	21.500	15.500	12.964,00
	Abgleich	21.500-	15.500-	12.964,00-
34	Einnahmen	-	-	-
	Ausgaben	41.000	47.200	13.028,63
	Abgleich	41.000-	47.200-	13.028,63-
35	Einnahmen	100	100	-
	Ausgaben	3.500	1.300	1.193,06
	Abgleich	3.400-	1.200-	1.193,06-
36	Einnahmen	100	1.000	-
	Ausgaben	12.600	12.400	9.709,53
	Abgleich	12.500-	11.400-	9.709,53-
37	Einnahmen	-	-	-
	Ausgaben	200	200	175,20
	Abgleich	200-	200-	175,20-
3	Einnahmen	200	1.100	-
	Ausgaben	78.900	76.600	37.070,42
	Abgleich	78.700-	75.500-	37.070,42-



A. Verwaltungshaushalt

Einzelplan 4

Soziale Sicherung

A. Verwaltungshaushalt 2023 - Modell 1 aus den rechtskräftigen Vorjahreswerten kopiert					Beträge in EUR
Einzelplan: 4 Soziale Sicherung					
Unterabschnitt: 4600 Einrichtungen der Jugendarbeit					
Gr	Bezeichnung/*Erläuterungen	Ansatz 2023	Ansatz 2022	Ergebnis 2021	Vermerke
E i n n a h m e n					
1599	Vermischte Einnahmen	100	100	-	
1771	Spenden für lfd. Zwecke von privaten Unternehmen	200	200	250,00	übtr.
Einnahmen UA 4600		300	300	250,00	
A u s g a b e n					
4090	Aufwendungen für ehrenamtliche Tätigkeit *Entschädigung Jugendbeauftragte	300	-	-	GD=40
5000	Gebäude- und Grundstücksunterhalt *z.B. Kinderspielplätze	2.000	2.000	9,69	GD=50
5100	Unterhalt des sonstigen unbeweglichen Vermögens *z.B. Kinderspielplätze	3.000	3.000	93,15	GD=50
5200	Verwaltungs- und Zweckausstattung	800	500	282,21	GD=52
6550	Sachverständigenkosten, Gerichtskosten u.ä.	2.000	-	-	
6750	Erstattungen an kommunale Sonderrechnungen *Personalkostenerstattung an Kurbetrieb und Dritte	0	-	-	
6780	Erstattungen an die übrigen Bereiche *- Projekt: Pädagogisches Personal in den Gemeinden (Gemeindejugendpfleger) - Sonstiges	14.000	-	-	
6798	Innere Verrechnungen: Sonstige Verwaltungsleistungen *Personalkostenerstattung an Hoheitsbereich	14.500	11.500	11.485,53	
7099	Zuschüsse für lfd. Zwecke an sonstige Verbände, Vereine u.ä. sowie deren Einrichtungen *Ökomobileinsätze, offene Jugendarbeit, Ferienprogramm für Kinder	2.500	2.500	790,56	
Ausgaben UA 4600		39.100	19.500	12.661,14	
Abgleich Unterabschnitt 4600					
Einnahmen		300	300	250,00	
Ausgaben		39.100	19.500	12.661,14	
Abgleich		38.800-	19.200-	12.411,14-	

A. Verwaltungshaushalt 2023 - Modell 1 aus den rechtskräftigen Vorjahreswerten kopiert					Beträge in EUR
Einzelplan: 4 Soziale Sicherung					
Unterabschnitt: 4641 Tageseinrichtung für Kinder - Kindergarten würding					
Gr	Bezeichnung/*Erläuterungen	Ansatz 2023	Ansatz 2022	Ergebnis 2021	Vermerke
E i n n a h m e n					
1680	Erstattungen durch übrige Bereiche	3.000	2.000	2.195,62	
1710	Zuweisungen für lfd. Zwecke vom Land	375.000	250.000	258.330,99	
	Einnahmen UA 4641	378.000	252.000	260.526,61	
A u s g a b e n					
5000	Gebäude- und Grundstücksunterhalt *Pauschale	5.000	5.000	-	GD=50
5200	Verwaltungs- und Zweckausstattung	500	500	23,34	GD=52
6360	Dienstleistungen durch Dritte	0	-	-	
6400	Steuern, Versicherungen, Leistungen bei nicht-versicherten Schäden	2.300	-	-	GD=64
6750	Erstattungen an kommunale Sonderrechnungen *Personalkostenerstattung an Kurbetrieb und Dritte	1.500	-	-	
6798	Innere Verrechnungen: Sonstige Verwaltungsleistungen *Personalkostenerstattung an Hoheitsbereich	3.200	1.900	1.824,67	
7008	Betriebskostenförderung nach dem BayKiBiG	595.000	440.000	431.317,01	
	Ausgaben UA 4641	607.500	447.400	433.165,02	
Abgleich Unterabschnitt 4641					
	Einnahmen	378.000	252.000	260.526,61	
	Ausgaben	607.500	447.400	433.165,02	
	Abgleich	229.500-	195.400-	172.638,41-	

A. Verwaltungshaushalt 2023 - Modell 1 aus den rechtskräftigen Vorjahreswerten kopiert					Beträge in EUR
Einzelplan: 4 Soziale Sicherung					
Unterabschnitt: 4642 Tageseinrichtung für Kinder - Kindergarten Egglfing					
Gr	Bezeichnung/*Erläuterungen	Ansatz 2023	Ansatz 2022	Ergebnis 2021	Vermerke
<b>E i n n a h m e n</b>					
1680	Erstattungen durch übrige Bereiche	1.000	1.000	589,54	
1710	Zuweisungen für lfd. Zwecke vom Land	295.000	210.000	244.636,97	
	<b>Einnahmen UA 4642</b>	<b>296.000</b>	<b>211.000</b>	<b>245.226,51</b>	
<b>A u s g a b e n</b>					
5000	Gebäude- und Grundstücksunterhalt	2.500	2.000	-	GD=50
5200	Verwaltungs- und Zweckausstattung	500	500	16,34	GD=52
6360	Dienstleistungen durch Dritte	0	-	-	
6400	Steuern, Versicherungen, Leistungen bei nicht-versicherten Schäden	1.500	-	-	GD=64
6798	Innere Verrechnungen: Sonstige Verwaltungsleistungen *Personalkostenerstattung an Hoheitsbereich	800	400	383,47	
7008	Betriebskostenförderung nach dem BayKiBiG	505.000	350.000	402.147,55	
	<b>Ausgaben UA 4642</b>	<b>510.300</b>	<b>352.900</b>	<b>402.547,36</b>	
<b>Abgleich Unterabschnitt 4642</b>					
	<b>Einnahmen</b>	<b>296.000</b>	<b>211.000</b>	<b>245.226,51</b>	
	<b>Ausgaben</b>	<b>510.300</b>	<b>352.900</b>	<b>402.547,36</b>	
	<b>Abgleich</b>	<b>214.300-</b>	<b>141.900-</b>	<b>157.320,85-</b>	

A. Verwaltungshaushalt 2023 - Modell 1 aus den rechtskräftigen Vorjahreswerten kopiert					Beträge in EUR
Einzelplan: 4 Soziale Sicherung					
Unterabschnitt: 4643 Tageseinrichtung für Kinder - Kindergarten Bad Füssing					
Gr	Bezeichnung/*Erläuterungen	Ansatz 2023	Ansatz 2022	Ergebnis 2021	Vermerke
<b>E i n n a h m e n</b>					
1680	Erstattungen durch übrige Bereiche	2.000	1.000	1.665,69	
1710	Zuweisungen für lfd. Zwecke vom Land	365.000	290.000	285.328,12	
	<b>Einnahmen UA 4643</b>	<b>367.000</b>	<b>291.000</b>	<b>286.993,81</b>	
<b>A u s g a b e n</b>					
5000	Gebäude- und Grundstücksunterhalt	3.000	2.000	650,03	GD=50
5200	Verwaltungs- und Zweckausstattung	500	500	132,95	GD=52
5310	Mieten für Gebäude und Grundstücke *Miete Containeranlage	8.100	-	-	GD=53
6360	Dienstleistungen durch Dritte	0	-	-	
6750	Erstattungen an kommunale Sonderrechnungen *Personalkostenerstattung an Kurbetrieb und Dritte	0	-	-	
6798	Innere Verrechnungen: Sonstige Verwaltungsleistungen *Personalkostenerstattung an Hoheitsbereich	9.400	4.300	4.239,06	
7008	Betriebskostenförderung nach dem BayKiBiG	605.000	500.000	462.011,75	
7060	Zuschüsse für lfd. Zwecke an die Religionsgemeinschaften u.ä.sowie deren Einrichtungen	0	-	-	
	<b>Ausgaben UA 4643</b>	<b>626.000</b>	<b>506.800</b>	<b>467.033,79</b>	
<b>Abgleich Unterabschnitt 4643</b>					
	Einnahmen	367.000	291.000	286.993,81	
	Ausgaben	626.000	506.800	467.033,79	
	<b>Abgleich</b>	<b>259.000-</b>	<b>215.800-</b>	<b>180.039,98-</b>	

A. Verwaltungshaushalt 2023 - Modell 1 aus den rechtskräftigen Vorjahreswerten kopiert					Beträge in EUR
Einzelplan: 4 Soziale Sicherung					
Unterabschnitt: 4644 Tageseinrichtung für Kinder - Kindergarten Aigen					
Gr	Bezeichnung/*Erläuterungen	Ansatz 2023	Ansatz 2022	Ergebnis 2021	Vermerke
<b>E i n n a h m e n</b>					
1680	Erstattungen durch übrige Bereiche	1.000	1.000	1.746,72	
1710	Zuweisungen für lfd. Zwecke vom Land	195.000	165.000	167.703,19	
	<b>Einnahmen UA 4644</b>	<b>196.000</b>	<b>166.000</b>	<b>169.449,91</b>	
<b>A u s g a b e n</b>					
5000	Gebäude- und Grundstücksunterhalt	1.000	1.000	-	GD=50
5200	Verwaltungs- und Zweckausstattung	1.000	1.000	-	GD=52
6360	Dienstleistungen durch Dritte	0	-	-	
6798	Innere Verrechnungen: Sonstige Verwaltungsleistungen *Personalkostenerstattung an Hoheitsbereich	7.500	100	60,04	
7008	Betriebskostenförderung nach dem BayKiBiG	315.000	270.000	264.228,64	
7060	Zuschüsse für lfd. Zwecke an die Religionsgemeinschaften u.ä.sowie deren Einrichtungen	0	11.500	-	
	<b>Ausgaben UA 4644</b>	<b>324.500</b>	<b>283.600</b>	<b>264.288,68</b>	
<b>Abgleich Unterabschnitt 4644</b>					
	<b>Einnahmen</b>	<b>196.000</b>	<b>166.000</b>	<b>169.449,91</b>	
	<b>Ausgaben</b>	<b>324.500</b>	<b>283.600</b>	<b>264.288,68</b>	
	<b>Abgleich</b>	<b>128.500-</b>	<b>117.600-</b>	<b>94.838,77-</b>	

A. Verwaltungshaushalt 2023 - Modell 1 aus den rechtskräftigen Vorjahreswerten kopiert					Beträge in EUR
Einzelplan: 4 Soziale Sicherung					
Unterabschnitt: 4645 Tageseinrichtung für Kinder - auswärtige Kindertageseinrichtungen					
Gr	Bezeichnung/*Erläuterungen	Ansatz 2023	Ansatz 2022	Ergebnis 2021	Vermerke
	<b>E i n n a h m e n</b>				
1710	Zuweisungen für lfd. Zwecke vom Land	41.200	40.000	22.715,97	
	Einnahmen UA 4645	41.200	40.000	22.715,97	
	<b>A u s g a b e n</b>				
7008	Betriebskostenförderung nach dem BayKiBiG	100.000	60.000	39.131,13	
	Ausgaben UA 4645	100.000	60.000	39.131,13	
	<b>Abgleich Unterabschnitt 4645</b>				
	Einnahmen	41.200	40.000	22.715,97	
	Ausgaben	100.000	60.000	39.131,13	
	<b>Abgleich</b>	<b>58.800-</b>	<b>20.000-</b>	<b>16.415,16-</b>	

A. Verwaltungshaushalt 2023 - Modell 1 aus den rechtskräftigen Vorjahreswerten kopiert					Beträge in EUR
Einzelplan: 4 Soziale Sicherung					
Unterabschnitt: 4700 Förderung anderer Träger der wohlfahrtspflege					
Gr	Bezeichnung/*Erläuterungen	Ansatz 2023	Ansatz 2022	Ergebnis 2021	Vermerke
	E i n n a h m e n				
	kein Konto vorhanden				
	A u s g a b e n				
6610	Mitgliedsbeiträge an Verbände, Vereine und dgl. *Euregio Bayer.Wald/Böhmwald, Lebenshilfe Passau e.V., Realschule Griesbach	2.300	2.200	2.139,50	
7000	Zuschüsse für lfd. Zwecke an wohlfahrtsverbände u.ä. sowie deren Einrichtungen *BRK, Senior.Gem.EV.Kirchengde VDK B.F., Caritas Frühförderungsdienst, Die Sechziger e. V., Dorfhelferinnenausschuss (Stat.Griesb.), Förderverein der Realschule Neuhaus, Förderung Pockinger Tafel e.V., Zuschuss Katastrophenschutz-LKW	15.000	9.100	8.488,40	
	Ausgaben UA 4700	17.300	11.300	10.627,90	
	Abgleich Unterabschnitt 4700				
	Einnahmen	-	-	-	
	Ausgaben	17.300	11.300	10.627,90	
	Abgleich	17.300-	11.300-	10.627,90-	



A. Verwaltungshaushalt 2023 - Modell 1 aus den rechtskräftigen Vorjahreswerten kopiert					Beträge in EUR
Einzelplan: 4 Soziale Sicherung					
Unterabschnitt: 4980 Sonst. soziale Angelegenheiten -örtlicher Bereich-					
Gr	Bezeichnung/*Erläuterungen	Ansatz 2023	Ansatz 2022	Ergebnis 2021	Vermerke
<b>E i n n a h m e n</b>					
2630	Sonstige Finanzeinnahmen *Rückerstattung Mietkaution für Obdachlosenunterkunft durch Sozialamt	1.300	1.300	-	
	Einnahmen UA 4980	1.300	1.300	-	
<b>A u s g a b e n</b>					
4090	Aufwendungen für ehrenamtliche Tätigkeit *Entschädigung Seniorenbeauftragte	1.200	-	-	GD=40
6620	Vermischte Ausgaben	1.500	2.000	877,86	
	Ausgaben UA 4980	2.700	2.000	877,86	
<b>Abgleich Unterabschnitt 4980</b>					
	Einnahmen	1.300	1.300	-	
	Ausgaben	2.700	2.000	877,86	
	Abgleich	1.400-	700-	877,86-	

A. Verwaltungshaushalt 2023 - Modell 1 aus den rechtskräftigen Vorjahreswerten kopiert				Beträge in EUR
Abgleich der Abschnitte und des Einzelplanes				
Einzelplan: 4 Soziale Sicherung				
		Ansatz 2023	Ansatz 2022	Ergebnis 2021
46	Einnahmen	1.278.500	960.300	985.162,81
	Ausgaben	2.207.400	1.670.200	1.618.827,12
	Abgleich	928.900-	709.900-	633.664,31-
47	Einnahmen	-	-	-
	Ausgaben	17.300	11.300	10.627,90
	Abgleich	17.300-	11.300-	10.627,90-
49	Einnahmen	1.300	1.300	-
	Ausgaben	2.700	2.000	877,86
	Abgleich	1.400-	700-	877,86-
4	Einnahmen	1.279.800	961.600	985.162,81
	Ausgaben	2.227.400	1.683.500	1.630.332,88
	Abgleich	947.600-	721.900-	645.170,07-

A. Verwaltungshaushalt

Einzelplan 5

Gesundheit, Sport,  
Erholung

A. Verwaltungshaushalt 2023 - Modell 1 aus den rechtskräftigen Vorjahreswerten kopiert					Beträge in EUR
Einzelplan: 5 Gesundheit, Sport, Erholung					
Unterabschnitt: 5490 Sonst. Einrichtungen und Maßnahmen der Gesundheitspflege Gesundheit Service Center					
Gr	Bezeichnung/*Erläuterungen	Ansatz 2023	Ansatz 2022	Ergebnis 2021	Vermerke
<b>E i n n a h m e n</b>					
1190	Sonstige Gebühren und ähnliche Entgelte *Kursgebühren, AZH, Vermieter, Frühgymnastik usw.	63.400	61.000	27.788,74	
1198	Umsatzsteuer aus steuerpflichtigen Entgelten	5.200	5.100	2.951,10	
1340	Verkauf anderer bewegl. Sachen	200	100	-	
1510	Ersätze für allgemeine sächliche Ausgaben	200	200	-	
1519	Ersätze für sonstige Geschäftsausgaben *Erwerb Gütesiegel	8.500	5.000	5.294,12	
1597	Kassenüberschüsse	100	100	-	
1710	Zuweisungen für lfd. Zwecke vom Land *Förderung betriebliche Altersvorsorge gem. § 100 EStG durch steuerliche Absetzung	300	100	25,17	
Einnahmen UA 5490		77.900	71.600	36.059,13	
<b>A u s g a b e n</b>					
4140	Entgelte für tariflich Beschäftigte	150.000	158.000	108.075,57	GD=40
4340	Beiträge zu Versorgungskassen 'Tariflich Beschäftigte'	13.000	13.000	8.741,80	GD=40
4440	Beiträge zur gesetzlichen Sozialversicherung 'Tariflich Beschäftigte'	33.000	31.000	29.942,92	GD=40
4590	Beihilfen, Unterstützungen u.ä.	100	100	69,68	GD=40
4690	Personalnebenausgaben	100	100	-	GD=40
5000	Gebäude- und Grundstücksunterhalt *- Unterhalt biovital BewegungsParcours - Sonstiges	1.000	4.000	656,00	GD=50
5100	Unterhalt des sonstigen unbeweglichen Vermögens	1.000	1.000	-	GD=50
5200	Verwaltungs- und Zweckausstattung *Umstellung Kasse auf TSE	3.500	2.000	194,75	GD=52
5310	Mieten für Gebäude und Grundstücke *- Miete AquaFit - Miete Therapieraum Europatherme	7.000	2.000	844,85	GD=53
5400	Bewirtschaftung der Grundstücke und Gebäude	500	500	-	GD=54
5600	Dienst- und Schutzkleidung, pers. Ausrüstungsgegenstände *Zuschuss für Dienstbekleidung	1.000	1.000	468,77	GD=56

A. Verwaltungshaushalt 2023 - Modell 1 aus den rechtskräftigen Vorjahreswerten kopiert					Beträge in EUR
Einzelplan: 5 Gesundheit, Sport, Erholung					
Unterabschnitt: 5490 Sonst. Einrichtungen und Maßnahmen der Gesundheitspflege Gesundheit Service Center					
Gr	Bezeichnung/*Erläuterungen	Ansatz 2023	Ansatz 2022	Ergebnis 2021	Vermerke
5620	Aus- und Fortbildung, Umschulung	500	1.000	-	GD=56
5810	Lebensmittel	1.200	1.200	362,69	GD=56
6321	Öffentlichkeitsarbeit *Plakate, Broschüren	1.200	1.000	-	
6360	Dienstleistungen durch Dritte *Honorare Therapeuten, AZH Gebühren	69.700	52.000	23.160,26	
6374	Wartungsgebühren *- PC Physio - Automatiktüren	1.700	1.600	1.583,36	GD=6374
6412	Umsatzsteuer als Vorsteuer	13.900	12.500	839,93	
6500	Bürobedarf	500	500	152,19	GD=65
6510	Bücher, Zeitschriften u.ä.	500	500	28,88	GD=65
6511	Bücher, Zeitschriften u.ä. Bücher zum Verkauf	200	200	-	GD=65
6520	Post-, Fernmeldegebühren	700	-	-	
6540	Dienstreisen	2.500	700	1.094,50	
6580	Sonstige Geschäftsausgaben	400	400	99,02	
6585	Kassenfehlbeträge	100	100	-	
6750	Erstattungen an kommunale Sonderrechnungen *Personalkostenerstattung an Hoheitsbereich und Dritte	4.300	5.500	5.509,13	
6799	Innere Verrechnungen: Sonstige Betriebsleistungen *Nutzung der KGH durch Frühgymnastik, s.a. 0.5497.1699	4.000	4.000	-	
Ausgaben UA 5490		311.600	293.900	181.824,30	
Abgleich Unterabschnitt 5490					
Einnahmen		77.900	71.600	36.059,13	
Ausgaben		311.600	293.900	181.824,30	
Abgleich		233.700-	222.300-	145.765,17-	

A. Verwaltungshaushalt 2023 - Modell 1 aus den rechtskräftigen Vorjahreswerten kopiert					Beträge in EUR
Einzelplan: 5		Gesundheit, Sport, Erholung			
Unterabschnitt: 5491		Sonst. Einrichtungen und Maßnahmen der Gesundheitspflege Kurverwaltung			
Gr	Bezeichnung/*Erläuterungen	Ansatz 2023	Ansatz 2022	Ergebnis 2021	Vermerke
E i n n a h m e n					
1010	Verwaltungskosten (KG,VwKostG)	100	100	20,00	
1100	Benutzungsgebühren und ähnliche Entgelte *Einnahmen aus Führungen	300	300	163,87	
1190	Sonstige Gebühren und ähnliche Entgelte	100	100	42,02	
1192	Parkplatzgebühren und ähnl.	35.000	35.000	20.250,33	
1198	Umsatzsteuer aus steuerpflichtigen Entgelten	13.800	15.600	9.304,26	
1340	Verkauf anderer bewegl. Sachen *- Verkaufsartikel	12.000	20.000	15.396,35	
1362	Entgelte aus Stromlieferungsverträgen *Einspeisung Photovoltaikanlage Kur-u. Gästeservice	10.000	10.000	10.873,38	
1400	Mieten und Pachten *Schließfächer Kreisverkehr, Miete von Polizei	4.000	4.000	3.951,00	
1430	Ersätze für Nebenleistungen im Rahmen von Miet- und Pachtverträgen *Nebenkostenabrechnung Polizei	3.500	3.300	3.120,00	
1510	Ersätze für allgemeine sächliche Ausgaben *Provisionen, Gutschriften, Ersätze für Kopien usw.	1.500	1.500	902,04	
1519	Ersätze für sonstige Geschäftsausgaben *Ersätze für Klassifizierung von Vermieterbetrieben	2.400	2.100	2.352,00	
1550	Versicherungen, Schadensfälle und dgl.	200	200	-	
1555	Umsatzst. aus Beiträgen u.ä., Umsatzsteuer Rückvergütung, abzieh. Vorsteuer aus Invest.	606.900	602.800	454.985,54	
1597	Kassenüberschüsse	100	100	21,21	
1599	Vermischte Einnahmen *Bad Füssing Aktuell Jahresabo	1.000	1.000	945,50	
1650	Erstattungen durch kommunale Sonderrechnungen *Provision Abrechnung PassauCard	3.000	3.400	2.892,10	
1660	Erstattungen durch sonstige öffentliche Sonderrechnungen *Kostenersatz Kurbus	130.000	180.000	-	
1670	Erstattungen durch private Unternehmen *Kostenerstattung BHV, Niederbayerische Thermen-landschaft e. V.	3.500	3.300	3.771,70	

A. Verwaltungshaushalt 2023 - Modell 1 aus den rechtskräftigen Vorjahreswerten kopiert					Beträge in EUR
Einzelplan: 5 Gesundheit, Sport, Erholung					
Unterabschnitt: 5491 Sonst. Einrichtungen und Maßnahmen der Gesundheitspflege Kurverwaltung					
Gr	Bezeichnung/*Erläuterungen	Ansatz 2023	Ansatz 2022	Ergebnis 2021	Vermerke
1680	Erstattungen durch übrige Bereiche *- Erstattung Eigenanteile von Gemeinden für ILE-Projekte - Verschiedenes	1.500	1.500	9.063,00	übtr.
1710	Zuweisungen für lfd. Zwecke vom Land *Förderung betriebliche Altersvorsorge gem. § 100 EStG durch steuerliche Absetzung.	1.200	700	403.118,24	
1740	Zuweisungen für lfd. Zwecke von der gesetzlichen Sozialversicherung *Erstattung Kurzarbeitergeld	0	-	209.870,49	
2630	Sonstige Finanzeinnahmen *z.B. Erstattung Porto für Shop	1.500	3.000	192,79	
	Einnahmen UA 5491	831.600	888.000	1.151.235,82	
	<b>A u s g a b e n</b>				
4140	Entgelte für tariflich Beschäftigte	1.015.000	1.062.000	906.897,57	GD=40
4340	Beiträge zu Versorgungskassen 'Tariflich Beschäftigte'	82.000	86.000	60.231,78	GD=40
4440	Beiträge zur gesetzlichen Sozialversicherung 'Tariflich Beschäftigte'	209.000	208.000	213.976,07	GD=40
4590	Beihilfen,Unterstützungen u.ä.	500	500	285,58	GD=40
4690	Personalnebenausgaben	6.500	6.000	5.536,64	GD=40
5000	Gebäude- und Grundstücksunterhalt *- Umbau Foyer (barrierefreier Infoschalter und Arbeitsplatz) - Jalousien für ein Büro	12.000	35.000	4.403,92	GD=50
5040	Unterhalt betriebstechnischer Anlagen *Pauschale	5.000	5.000	9.634,00	GD=50
5100	Unterhalt des sonstigen unbeweglichen Vermögens *Pauschale	5.000	5.000	80,55	GD=50
5200	Verwaltungs- und Zweckausstattung *- Digitalisierung und Printmedien "Radfahren" - 3 Bürostühle - Ersatz Bandlaufwerk Datensicherung - Verlängerung Lizenz Firewall - Sonstiges	70.000	70.000	52.290,70	GD=52
5320	Mieten für Maschinen, Fahrzeuge, Geräte *- Miete Brandmeldezentrale für Kur- und Gästeservice	1.900	1.800	1.676,40	GD=53

A. Verwaltungshaushalt 2023 - Modell 1 aus den rechtskräftigen Vorjahreswerten kopiert					Beträge in EUR
Einzelplan: 5 Gesundheit, Sport, Erholung					
Unterabschnitt: 5491 Sonst. Einrichtungen und Maßnahmen der Gesundheitspflege Kurverwaltung					
Gr	Bezeichnung/*Erläuterungen	Ansatz 2023	Ansatz 2022	Ergebnis 2021	Vermerke
5340	Leasing von Maschinen, Geräte, Fahrzeuge *Leasing Dienstwagen	4.900	4.900	4.792,56	GD=53
5400	Bewirtschaftung der Grundstücke und Gebäude	23.000	19.000	11.836,36	GD=54
5500	Haltung von Fahrzeugen	4.000	4.000	3.643,88	GD=55
5600	Dienst- und Schutzkleidung, pers. Ausrüstungsgegenstände *Zuschuss für Dienstbekleidung für KuGS	5.800	5.500	2.555,66	GD=56
5620	Aus- und Fortbildung, Umschulung	3.000	3.000	1.742,99	GD=56
6071	Bedarf für öffentl. Büchereien *Zeitungen für Lesesaal	45.000	59.000	8.335,07-	
6312	Feiern, Ehrungen *Kurgastehrungen, Verlosungen	6.200	6.000	2.328,21	
6320	Verschiedener Betriebsaufwand *- Verkaufsartikel	10.000	25.000	13.427,20	
6321	Öffentlichkeitsarbeit *Repräsentationen	11.000	10.000	7.356,60	
6322	EDV-Kosten an Dritte *- Viwa (Energiemanagement) - OBS OnlineBuchungsService - AKDB	1.800	1.700	1.615,86	
6341	Wasserverbrauch für Betriebszwecke	3.100	2.500	632,73	GD=63
6342	Stromverbrauch für Betriebszwecke	13.000	16.000	4.837,47	GD=63
6343	Gasverbrauch für Betriebszwecke	18.000	16.000	15.596,64	GD=63
6360	Dienstleistungen durch Dritte *Rezertifizierungen "Reisen für Alle" und "Für Allergiker qualitätsgeprüft"	10.000	15.000	4.140,00	
6361	Müllabfuhr durch Privatunternehmen	1.600	1.600	1.455,84	
6369	Sonstige Dienstleistungen durch Dritte *- Kosten für wach- und Sicherheitsdienst	40.000	70.000	54.282,36	
6373	Kosten für Mikroverfilmung	4.000	4.000	-	
6374	Wartungsgebühren *- Wartungsgebühren Wintop, Aufzug, Telefonanlage, Zeiterfassung, Notstromversorgung, Brunnen, Klimaanlage, Living Data, Massendrucker, Automatiktüren usw.	20.000	20.000	17.491,32	GD=6374
6400	Steuern, Versicherungen, Leistungen bei nicht-versicherten Schäden	3.300	3.000	2.684,68	GD=64
6411	Umsatzsteuer und dgl.	70.000	370.000	1.594,61	



A. Verwaltungshaushalt 2023 - Modell 1 aus den rechtskräftigen Vorjahreswerten kopiert					Beträge in EUR
Einzelplan: 5 Gesundheit, Sport, Erholung					
Unterabschnitt: 5491 Sonst. Einrichtungen und Maßnahmen der Gesundheitspflege Kurverwaltung					
Gr	Bezeichnung/*Erläuterungen	Ansatz 2023	Ansatz 2022	Ergebnis 2021	Vermerke
6412	Umsatzsteuer als Vorsteuer	148.400	148.800	68.861,84	
6420	Gewerbe-, Körperschaftssteuer, Hypothekengewinnabgabe u. dgl.	0	-	-	
6500	Bürobedarf	50.000	55.000	14.069,84	GD=65
6510	Bücher, Zeitschriften u.ä.	2.000	2.000	664,95	GD=65
6520	Post-, Fernmeldegebühren	100.000	100.000	95.323,00	
6525	Post-, Rundfunk-, Fernsehgebühren	500	500	113,60	
6530	Öffentliche Bekanntmachungen, Amtsblatt *Magazine: Was ist los und Bad Füssing aktuell	53.000	50.000	34.509,26	
6540	Dienstreisen	10.000	14.000	3.308,46	
6550	Sachverständigenkosten, Gerichtskosten u.ä. *- Bayer.Komm.Prüfungsverband - Re-Prädikatisierung als Heilbad - Tourismus- und Erlebniskonzept Innauen - Sonstiges	80.000	17.000	12.476,10	
6580	Sonstige Geschäftsausgaben *Betriebskostenzuschuss evang. Pfarrzentrum, Klassifizierung, EC Gebühren	10.000	10.000	6.035,58	
6585	Kassenfehlbeträge	200	500	54,57	
6589	Sonstige Geschäftsausgaben *Kauf von Busfahrkarten für kostenlose Benutzung durch Kurgäste	410.000	400.000	390.080,14	
6610	Mitgliedsbeiträge an Verbände, Vereine und dgl. *- Tourist-Info-Pass.Land BHV, - Freunde für Wasserchemie u. Chem. Balneologie - Tourismusverband Ostbayern - Niederbayerische Thermenlandschaft e. V.	72.000	72.000	58.237,00	
6620	Vermischte Ausgaben	2.500	2.500	-	
6730	Erstattungen an Zweckverbände und dgl. *- ZV PassauCard, Umlage - VZ PassauCard, Umlage für Serviceleistungen und techn. Support - Umlage für Beteiligung an der Landesgartenschau Freyung - Umlage Schnittstelle Erlebnisbuchbarkeit - ZV PassauCard, Umlage für Lizenzkosten f. Kurbeitragsabrechnungsprogramm - Umlage INTERREG-Projekte	128.000	93.000	90.618,23	
6731	Erstattungen an Zweckverbände und dgl. *Erstattungen Verbundkarte	10.000	8.000	20.681,00	

A. Verwaltungshaushalt 2023 - Modell 1 aus den rechtskräftigen Vorjahreswerten kopiert					Beträge in EUR
Einzelplan: 5 Gesundheit, Sport, Erholung					
Unterabschnitt: 5491 Sonst. Einrichtungen und Maßnahmen der Gesundheitspflege Kurverwaltung					
Gr	Bezeichnung/*Erläuterungen	Ansatz 2023	Ansatz 2022	Ergebnis 2021	Vermerke
6750	Erstattungen an kommunale Sonderrechnungen *Personalkostenerstattung an Hoheitsbereich und Dritte	19.200	24.000	23.952,39	
6770	Erstattungen an private Unternehmen *Erstattungen Verbundkarten	10.000	8.000	12.007,30	
6780	Erstattungen an die übrigen Bereiche *Rückerstattung Verbundkarten an Private	1.000	1.000	3.658,00	
6792	Innere Verrechnungen: Verwaltungskostenbeiträge	664.800	623.600	623.592,71	
6798	Innere Verrechnungen: Sonstige Verwaltungsleistungen *Personalkostenerstattung an Kurbetrieb	200	-	-	
6800	Abschreibungen auf Anschaffungs- und Herstellungskosten	86.500	40.800	40.714,00	
6850	Verzinsung des Anlagekapitals	37.400	41.800	41.710,00	
7064	Zuschüsse f.lfd. Zwecke der JH an die Religionsgemeinschaften u.ä. sowie deren Einrichtungen *Zuschuss Kurbücherei und Bücherei Egglfing	800	800	750,00	
7130	Zuweisungen für lfd. Zwecke an Zweckverbände und dgl. *- Umlage an ZV Bad Füssing für Europatherme (50% über VW und 50% über VM)	85.000	-	-	
7180	Zuschüsse für lfd. Zwecke an die übrigen Bereiche *Zuweisungen an Institut zur Erforschung von Behandlungsverfahren mit natürl. Heilmitteln e.V.	2.500	2.500	2.500,00	
8412	Verzinsung von Steuererstattungen *- Zinsen für Umsatzsteuerrückzahlung	3.400	-	-	
	Ausgaben UA 5491	3.692.000	3.851.300	2.942.611,08	
	Abgleich Unterabschnitt 5491				
	Einnahmen	831.600	888.000	1.151.235,82	
	Ausgaben	3.692.000	3.851.300	2.942.611,08	
	Abgleich	2.860.400-	2.963.300-	1.791.375,26-	

A. Verwaltungshaushalt 2023 - Modell 1 aus den rechtskräftigen Vorjahreswerten kopiert					Beträge in EUR
Einzelplan: 5 Gesundheit, Sport, Erholung					
Unterabschnitt: 5492 Sonst. Einrichtungen und Maßnahmen der Gesundheitspflege Kurmusik					
Gr	Bezeichnung/*Erläuterungen	Ansatz 2023	Ansatz 2022	Ergebnis 2021	Vermerke
<b>E i n n a h m e n</b>					
1187	Gebühren und Entgelte für kulturelle Veranstaltungen	0	-	-	
1198	Umsatzsteuer aus steuerpflichtigen Entgelten	0	-	-	
1340	Verkauf anderer bewegl. Sachen	0	-	-	
1680	Erstattungen durch übrige Bereiche *Rückerstattung von MuSchG usw.	12.000	12.000	-	
1710	Zuweisungen für lfd. Zwecke vom Land *Förderung betriebliche Altersvorsorge gem. § 100 EstG durch steuerliche Absetzung.	200	200	203,41	
1740	Zuweisungen für lfd. Zwecke von der gesetzlichen Sozialversicherung *Erstattung Kurzarbeitergeld	0	-	407.907,20	
Einnahmen UA 5492		12.200	12.200	408.110,61	
<b>A u s g a b e n</b>					
4140	Entgelte für tariflich Beschäftigte	685.000	665.000	605.061,84	GD=40
4340	Beiträge zu Versorgungskassen 'Tariflich Beschäftigte'	53.000	53.000	27.573,09	GD=40
4440	Beiträge zur gesetzlichen Sozialversicherung 'Tariflich Beschäftigte'	157.000	157.000	152.690,77	GD=40
4590	Beihilfen, Unterstützungen u.ä.	100	100	92,91	GD=40
4690	Personalnebenausgaben	100	-	-	GD=40
5200	Verwaltungs- und Zweckausstattung *- Schallschutzelemente - Reinigungsmaschine - Sonstiges	8.500	9.000	2.178,54	GD=52
5320	Mieten für Maschinen, Fahrzeuge, Geräte	200	200	-	GD=53
5600	Dienst- und Schutzkleidung, pers. Ausrüstungsgegenstände *Dienstkleidung Kurochester	4.000	4.000	-	GD=56
6013	Aufführungsrechte und Urheberanteile *GEMA	20.000	18.000	6.613,77	
6320	Verschiedener Betriebsaufwand *Aushilfen	10.000	10.000	1.110,52	
6412	Umsatzsteuer als Vorsteuer	0	-	860,55	
6500	Bürobedarf	500	500	101,65	GD=65
6520	Post-, Fernmeldegebühren	400	400	-	
6540	Dienstreisen	2.500	400	-	

A. Verwaltungshaushalt 2023 - Modell 1 aus den rechtskräftigen Vorjahreswerten kopiert					Beträge in EUR
Einzelplan: 5 Gesundheit, Sport, Erholung					
Unterabschnitt: 5492 Sonst. Einrichtungen und Maßnahmen der Gesundheitspflege Kurmusik					
Gr	Bezeichnung/*Erläuterungen	Ansatz 2023	Ansatz 2022	Ergebnis 2021	Vermerke
6550	Sachverständigenkosten, Gerichtskosten u.ä.	300	300	-	
6800	Abschreibungen auf Anschaffungs- und Herstellungskosten	0	-	-	
6850	Verzinsung des Anlagekapitals	0	-	-	
	Ausgaben UA 5492	941.600	917.900	796.283,64	
	Abgleich Unterabschnitt 5492				
	Einnahmen	12.200	12.200	408.110,61	
	Ausgaben	941.600	917.900	796.283,64	
	Abgleich	929.400-	905.700-	388.173,03-	

A. Verwaltungshaushalt 2023 - Modell 1 aus den rechtskräftigen Vorjahreswerten kopiert					Beträge in EUR
Einzelplan: 5 Gesundheit, Sport, Erholung					
Unterabschnitt: 5493 Sonst. Einrichtungen und Maßnahmen der Gesundheitspflege Betriebshof Kurbereich					
Gr	Bezeichnung/*Erläuterungen	Ansatz 2023	Ansatz 2022	Ergebnis 2021	Vermerke
<b>E i n n a h m e n</b>					
1198	Umsatzsteuer aus steuerpflichtigen Entgelten	0	-	571,62	
1349	Verkauf von sonstigen beweglichen Sachen	500	500	-	
1510	Ersätze für allgemeine sächliche Ausgaben	200	200	-	
1550	Versicherungen, Schadensfälle und dgl.	2.000	1.000	2.367,82	
1554	Sonstige Ersätze von Versicherungen	500	500	-	
1599	Vermischte Einnahmen	100	100	-	
1680	Erstattungen durch übrige Bereiche *Erstattungen vom Hoheitsbereich oder Dritten	0	-	-	
1698	Innere Verrechnungen Sonstige Verwaltungsleistungen *Personalkostenersätze u. sonstiges v. Kurbereich	0	-	-	
	<b>Einnahmen UA 5493</b>	<b>3.300</b>	<b>2.300</b>	<b>2.939,44</b>	
<b>A u s g a b e n</b>					
4300	Beiträge zu Versorgungskassen 'Beamte'	25.000	23.000	22.392,85	GD=40
4590	Beihilfen, Unterstützungen u.ä.	9.000	8.000	7.690,42	GD=40
4690	Personalnebenausgaben	3.600	2.600	529,70	GD=40
5000	Gebäude- und Grundstücksunterhalt	1.000	1.000	405,46	GD=50
5100	Unterhalt des sonstigen unbeweglichen Vermögens	1.000	1.000	-	GD=50
5200	Verwaltungs- und Zweckausstattung *Schreinerei Kleinanschaffungen, Motorsensen, Sägeblätter,	15.000	15.000	13.532,66	GD=52
5400	Bewirtschaftung der Grundstücke und Gebäude	100	100	30,05	GD=54
5500	Haltung von Fahrzeugen	180.000	87.000	81.381,24	GD=55
5600	Dienst- und Schutzkleidung, pers. Ausrüstungsgegenstände	10.000	6.000	5.730,79	GD=56
5620	Aus- und Fortbildung, Umschulung *Seminare: Baumkontrolleur, Motorsägekurse, Baumtage usw.	10.000	10.000	1.797,32	GD=56
6341	Wasserverbrauch für Betriebszwecke *teilweise auf 5821.	500	500	-	GD=63
6342	Stromverbrauch für Betriebszwecke *teilweise 5821	1.000	1.000	-	GD=63

A. Verwaltungshaushalt 2023 - Modell 1 aus den rechtskräftigen Vorjahreswerten kopiert					Beträge in EUR
Einzelplan: 5		Gesundheit, Sport, Erholung			
Unterabschnitt: 5493		Sonst. Einrichtungen und Maßnahmen der Gesundheitspflege Betriebshof Kurbereich			
Gr	Bezeichnung/*Erläuterungen	Ansatz 2023	Ansatz 2022	Ergebnis 2021	Vermerke
6343	Gasverbrauch für Betriebszwecke *teilweise 5821.	500	500	-	GD=63
6361	Müllabfuhr durch Privatunternehmen	300	300	-	
6374	Wartungsgebühren	300	300	-	GD=6374
6400	Steuern, Versicherungen, Leistungen bei nicht-versicherten Schäden *Gebäudebrandversicherung neu: 5491., 5821.	200	200	-	GD=64
6412	Umsatzsteuer als Vorsteuer	0	-	30.594,98	
6500	Bürobedarf	500	500	-	GD=65
6510	Bücher, Zeitschriften u.ä.	200	200	-	GD=65
6520	Post-, Fernmeldegebühren *-teilweise 5821.	2.100	2.100	2.030,61	
6540	Dienstreisen	700	700	491,27	
6750	Erstattungen an kommunale Sonderrechnungen *Personalkostenerstattung an Hoheitsbereich und Dritte	113.000	74.000	73.849,49	
6798	Innere Verrechnungen: Sonstige Verwaltungsleistungen *Personalkostenerstattung an Kurbetrieb	2.000	200	151,09	
6800	Abschreibungen auf Anschaffungs- und Herstellungskosten	64.900	88.500	88.404,00	
6850	Verzinsung des Anlagekapitals	16.800	17.100	17.087,00	
	Ausgaben UA 5493	457.700	339.800	346.098,93	
	Abgleich Unterabschnitt 5493				
	Einnahmen	3.300	2.300	2.939,44	
	Ausgaben	457.700	339.800	346.098,93	
	Abgleich	454.400-	337.500-	343.159,49-	

A. Verwaltungshaushalt 2023 - Modell 1 aus den rechtskräftigen Vorjahreswerten kopiert					Beträge in EUR
Einzelplan: 5 Gesundheit, Sport, Erholung					
Unterabschnitt: 5494 Sonst. Einrichtungen und Maßnahmen der Gesundheitspflege werbung					
Gr	Bezeichnung/*Erläuterungen	Ansatz 2023	Ansatz 2022	Ergebnis 2021	Vermerke
<b>E i n n a h m e n</b>					
1198	Umsatzsteuer aus steuerpflichtigen Entgelten	66.500	80.100	57.948,31	
1199	Sonstige Gebühren und ähnliche Entgelte *- Gastgeberverzeichnis - Online-Einträge	280.000	325.000	233.524,17	
1340	Verkauf anderer bewegl. Sachen	400	300	312,00	
1510	Ersätze für allgemeine sächliche Ausgaben *Messebeteiligungen u. Beteiligung an Werbeaktionen	70.000	97.000	71.155,00	
Einnahmen UA 5494		416.900	502.400	362.939,48	
<b>A u s g a b e n</b>					
6320	Verschiedener Betriebsaufwand *Werbemaßnahmen	1.190.000	1.175.000	965.553,92	
6321	Öffentlichkeitsarbeit *Gastgeberverzeichnis und Prospekte, Messestände; Kampagnen "Gesundheit und Kur"; Tourismustage u.a. Outdoor Gesundheitstage	280.000	355.000	190.721,93	
6412	Umsatzsteuer als Vorsteuer	279.300	290.000	218.899,70	
6750	Erstattungen an kommunale Sonderrechnungen	3.400	-	-	
6798	Innere Verrechnungen: Sonstige Verwaltungsleistungen	700	-	-	
Ausgaben UA 5494		1.753.400	1.820.000	1.375.175,55	
<b>Abgleich Unterabschnitt 5494</b>					
Einnahmen		416.900	502.400	362.939,48	
Ausgaben		1.753.400	1.820.000	1.375.175,55	
Abgleich		1.336.500-	1.317.600-	1.012.236,07-	

A. Verwaltungshaushalt 2023 - Modell 1 aus den rechtskräftigen Vorjahreswerten kopiert					Beträge in EUR
Einzelplan: 5 Gesundheit, Sport, Erholung					
Unterabschnitt: 5495 Sonst. Einrichtungen und Maßnahmen der Gesundheitspflege Veranstaltungen					
Gr	Bezeichnung/*Erläuterungen	Ansatz 2023	Ansatz 2022	Ergebnis 2021	Vermerke
<b>E i n n a h m e n</b>					
1109	Sonstige Benutzungsgebühren und ähnliche Entgelte *Erstattung für Feuerwache und Sanitätsdienst usw.	500	500	-	
1185	Gebühren des Theaters u. ähnl. *Festival	165.000	160.000	64.968,83	
1187	Gebühren und Entgelte für kulturelle Veranstaltungen *Veranstaltungen	422.400	375.000	93.753,82	
1189	Sonstige Gebühren und Entgelte des Theaters *- Open Air Veranstaltungen	340.000	-	-	
1198	Umsatzsteuer aus steuerpflichtigen Entgelten	65.200	67.400	8.806,70	
1400	Mieten und Pachten *- Vermietung von Equipment, z.B. Beamer, Leinwand usw.	4.500	4.000	400,00	
1541	Personalkostenersätze *- Garderobenpersonal, Haustechniker und Saaldienst	4.000	4.000	100,00	
1597	Kassenüberschüsse	100	100	-	
1599	Vermischte Einnahmen	500	500	3.111,20	
1701	Zuweisungen für lfd. Zwecke vom Bund *- Finanzhilfen für Kulturveranstaltungen	1.000	4.000	8.556,47	
1710	Zuweisungen für lfd. Zwecke vom Land *- Förderung betriebliche Altersvorsorge	100	100	80,49	
1740	Zuweisungen für lfd. Zwecke von der gesetzlichen Sozialversicherung *Erstattung Kurzarbeitergeld	0	-	169.349,39	
Einnahmen UA 5495		1.003.300	615.600	349.126,90	
<b>A u s g a b e n</b>					
4140	Entgelte für tariflich Beschäftigte	396.000	358.000	351.096,59	GD=40
4340	Beiträge zu Versorgungskassen 'Tariflich Beschäftigte'	32.500	26.000	18.333,36	GD=40
4440	Beiträge zur gesetzlichen Sozialversicherung 'Tariflich Beschäftigte'	91.000	75.000	75.529,45	GD=40
4480	Beiträge zur gesetzlichen Sozialversicherung 'Sonstige' *für Künstler	20.000	20.000	8.594,91	GD=40
4590	Beihilfen, Unterstützungen u.ä.	100	100	71,97	GD=40
4690	Personalnebenausgaben	500	500	456,30	GD=40



A. Verwaltungshaushalt 2023 - Modell 1 aus den rechtskräftigen Vorjahreswerten kopiert					Beträge in EUR
Einzelplan: 5 Gesundheit, Sport, Erholung					
Unterabschnitt: 5495 Sonst. Einrichtungen und Maßnahmen der Gesundheitspflege Veranstaltungen					
Gr	Bezeichnung/*Erläuterungen	Ansatz 2023	Ansatz 2022	Ergebnis 2021	Vermerke
5200	Verwaltungs- und Zweckausstattung *- 5 Bürostühle - Umstellung Kasse auf TSE - Sonstiges	10.000	6.000	1.313,77	GD=52
5310	Mieten für Gebäude und Grundstücke	0	-	-	GD=53
5600	Dienst- und Schutzkleidung, pers. Ausrüstungsgegenstände *- Dienstkleidung Saaldienst und Garderoben - Dienstkleidung für Veranstaltungspersonal wg. Open Air	7.000	2.000	12,61	GD=56
5620	Aus- und Fortbildung, Umschulung	2.500	1.000	457,00	GD=56
6013	Aufführungsrechte und Urheberanteile *Gema	30.000	20.000	9.416,37	
6316	Veranstaltung	653.000	547.000	112.701,09	
6317	Veranstaltung *Festival	200.000	220.000	74.799,32	
6318	Veranstaltung *Kirchenkonzerte	26.000	26.000	7.574,83	
6319	Sonstige Veranstaltungen *Open Air	380.000	-	-	
6321	Öffentlichkeitsarbeit *- Werbekosten für den gesamten Veranstaltungsbereich	115.000	-	-	
6374	Wartungsgebühren *- Support und Wartung Elektra Ticket-System	4.000	2.000	1.720,00	GD=6374
6400	Steuern, Versicherungen, Leistungen bei nicht-versicherten Schäden *Garderobenversicherung, HV Bierwoche, Open Air-Ausfallversicherung, Winterzauber usw.	20.000	6.000	60,81	GD=64
6412	Umsatzsteuer als Vorsteuer	105.500	125.700	13.187,55	
6500	Bürobedarf	2.000	1.000	555,07	GD=65
6510	Bücher, Zeitschriften u.ä.	100	100	-	GD=65
6520	Post-, Fernmeldegebühren	400	100	-	
6525	Post-, Rundfunk-, Fernsehgebühren	100	100	-	
6540	Dienstreisen	3.000	500	-	
6580	Sonstige Geschäftsausgaben *- EC-Karten Zahlungsabwicklung - Stellenausschreibungen usw.	5.000	1.900	732,49	
6585	Kassenfehlbeträge	100	100	63,00	

A. Verwaltungshaushalt 2023 - Modell 1 aus den rechtskräftigen Vorjahreswerten kopiert					Beträge in EUR
Einzelplan: 5 Gesundheit, Sport, Erholung					
Unterabschnitt: 5495 Sonst. Einrichtungen und Maßnahmen der Gesundheitspflege Veranstaltungen					
Gr	Bezeichnung/*Erläuterungen	Ansatz 2023	Ansatz 2022	Ergebnis 2021	Vermerke
6750	Erstattungen an kommunale Sonderrechnungen *Personalkostenerstattung an Hoheitsbereich und Dritte	11.700	4.500	4.094,62	
6798	Innere Verrechnungen: Sonstige Verwaltungsleistungen *Personalkostenerstattung an Kurbetrieb	100	-	-	
6800	Abschreibungen auf Anschaffungs- und Herstellungskosten	0	-	-	
6850	Verzinsung des Anlagekapitals	0	-	-	
7090	Zuschüsse für lfd. Zwecke an Verbände, Vereine u.ä. sowie deren Einrichtungen *u.a. Spenden aus Benefizkonzerte	5.000	3.000	-	
Ausgaben UA 5495		2.120.600	1.446.600	663.581,29	
Abgleich Unterabschnitt 5495					
Einnahmen		1.003.300	615.600	349.126,90	
Ausgaben		2.120.600	1.446.600	663.581,29	
Abgleich		1.117.300-	831.000-	314.454,39-	

A. Verwaltungshaushalt 2023 - Modell 1 aus den rechtskräftigen Vorjahreswerten kopiert					Beträge in EUR
Einzelplan: 5 Gesundheit, Sport, Erholung					
Unterabschnitt: 5496 Sonst. Einrichtungen und Maßnahmen der Gesundheitspflege Mobile Eislaufbahn					
Gr	Bezeichnung/*Erläuterungen	Ansatz 2023	Ansatz 2022	Ergebnis 2021	Vermerke
<b>E i n n a h m e n</b>					
1198	Umsatzsteuer aus steuerpflichtigen Entgelten	100	100	-	
1400	Mieten und Pachten	3.000	-	-	
1520	Ersätze für Bewirtschaftungskosten *- Stromkosten u. a.	500	500	-	
	<b>Einnahmen UA 5496</b>	<b>3.600</b>	<b>600</b>	<b>-</b>	
<b>A u s g a b e n</b>					
5000	Gebäude- und Grundstücksunterhalt *- Pauschale	1.000	1.000	-	GD=50
5100	Unterhalt des sonstigen unbeweglichen Vermögens	2.000	2.000	1.096,20	GD=50
5200	Verwaltungs- und Zweckausstattung *Austausch Schlittschuhe u. a.	2.000	2.000	43,12	GD=52
5400	Bewirtschaftung der Grundstücke und Gebäude	500	500	-	GD=54
5500	Haltung von Fahrzeugen	0	-	-	GD=55
6013	Aufführungsrechte und Urheberanteile *GEMA-Gebühren	900	900	-	
6400	Steuern, Versicherungen, Leistungen bei nicht-versicherten Schäden	200	200	179,50	GD=64
6412	Umsatzsteuer als Vorsteuer	1.400	1.300	216,47	
6580	Sonstige Geschäftsausgaben	0	-	-	
6620	Vermischte Ausgaben	100	100	-	
6750	Erstattungen an kommunale Sonderrechnungen *Personalkostenerstattung an Hoheitsbereich und Dritte	22.800	15.000	14.757,22	
6798	Innere Verrechnungen: Sonstige Verwaltungsleistungen	700	-	-	
6800	Abschreibungen auf Anschaffungs- und Herstellungskosten	16.900	17.500	17.458,00	
6850	Verzinsung des Anlagekapitals	2.700	3.500	3.455,00	
	<b>Ausgaben UA 5496</b>	<b>51.200</b>	<b>44.000</b>	<b>37.205,51</b>	
<b>Abgleich Unterabschnitt 5496</b>					
	Einnahmen	3.600	600	-	
	Ausgaben	51.200	44.000	37.205,51	
	<b>Abgleich</b>	<b>47.600-</b>	<b>43.400-</b>	<b>37.205,51-</b>	

A. Verwaltungshaushalt 2023 - Modell 1 aus den rechtskräftigen Vorjahreswerten kopiert					Beträge in EUR
Einzelplan: 5 Gesundheit, Sport, Erholung					
Unterabschnitt: 5497 Sonst. Einrichtungen und Maßnahmen der Gesundheitspflege Kurgymnastikhalle					
Gr	Bezeichnung/*Erläuterungen	Ansatz 2023	Ansatz 2022	Ergebnis 2021	Vermerke
<b>E i n n a h m e n</b>					
1198	Umsatzsteuer aus steuerpflichtigen Entgelten	1.900	700	-	
1400	Mieten und Pachten *- Pacht Photovoltaikanlage - Hallenbenutzungsgebühren - Miete Musikverein Bad Füssing e. V.	6.500	4.000	-	
1500	Ersätze für die Benutzung von Anstalten und Einrichtungen	100	100	-	
1522	Ersätze für Heizungskosten *Heizkostenerstattung von FFW Bad Füssing (1312.) und Bauhof (7710.) für Wärmelieferung aus Hackschnitzelheizung	14.000	-	-	
1550	Versicherungen, Schadensfälle und dgl.	100	100	-	
1599	Vermischte Einnahmen	0	-	7.000,00	
1695	Innere Verrechnungen Heizungskosten	0	7.000	-	
1699	Innere Verrechnungen Sonstige Betriebsleistungen *Nutzung der KGH durch Frühgymnastik, s. a. 0.5490.6799	4.000	4.000	-	
	Einnahmen UA 5497	26.600	15.900	7.000,00	
<b>A u s g a b e n</b>					
4140	Entgelte für tariflich Beschäftigte	26.000	25.000	17.165,18	GD=40
4340	Beiträge zu Versorgungskassen 'Tariflich Beschäftigte'	2.200	2.000	1.322,57	GD=40
4440	Beiträge zur gesetzlichen Sozialversicherung 'Tariflich Beschäftigte'	6.000	5.800	5.530,48	GD=40
4590	Beihilfen,Unterstützungen u.ä.	100	100	-	GD=40
5000	Gebäude- und Grundstücksunterhalt	3.000	1.000	-	GD=50
5200	Verwaltungs- und Zweckausstattung	4.000	2.000	56,61	GD=52
5400	Bewirtschaftung der Grundstücke und Gebäude	6.000	5.000	3.143,20	GD=54
6341	Wasserverbrauch für Betriebszwecke	700	700	390,48-	GD=63
6342	Stromverbrauch für Betriebszwecke	12.000	10.000	2.246,91	GD=63
6343	Gasverbrauch für Betriebszwecke	2.000	4.000	2.372,32-	GD=63
6349	Sonstige Energie für Betriebszwecke *Heizkosten für Hackschnitzel	28.000	10.000	-	GD=63

A. Verwaltungshaushalt 2023 - Modell 1 aus den rechtskräftigen Vorjahreswerten kopiert					Beträge in EUR
Einzelplan: 5 Gesundheit, Sport, Erholung					
Unterabschnitt: 5497 Sonst. Einrichtungen und Maßnahmen der Gesundheitspflege Kurgymnastikhalle					
Gr	Bezeichnung/*Erläuterungen	Ansatz 2023	Ansatz 2022	Ergebnis 2021	Vermerke
6374	Wartungsgebühren *- Wartung Trennvorhänge, Feuerlöscher und verschiedene Geräte	3.900	1.200	-	GD=6374
6400	Steuern, Versicherungen, Leistungen bei nicht- versicherten Schäden *Gebäudehaftpflicht- versicherung	3.900	1.000	14.215,95	GD=64
6412	Umsatzsteuer als Vorsteuer	231.300	303.300	275.572,14	
6500	Bürobedarf	100	100	-	GD=65
6520	Post-, Fernmeldegebühren	300	300	203,40	
6750	Erstattungen an kommunale Sonderrechnungen *Personalkostenerstattung an Hoheitsbereich und Dritte	2.000	600	586,07	
6798	Innere Verrechnungen: Sonstige Verwaltungsleistungen *Personalkostenerstattung an Kurbetrieb	0	-	-	
6800	Abschreibungen auf Anschaffungs- und Herstellungskosten	6.400	8.000	7.928,00	
6850	Verzinsung des Anlagekapitals	2.700	3.100	3.007,00	
	Ausgaben UA 5497	340.600	383.200	328.214,71	
	Abgleich Unterabschnitt 5497				
	Einnahmen	26.600	15.900	7.000,00	
	Ausgaben	340.600	383.200	328.214,71	
	Abgleich	314.000-	367.300-	321.214,71-	

A. Verwaltungshaushalt 2023 - Modell 1 aus den rechtskräftigen Vorjahreswerten kopiert					Beträge in EUR
Einzelplan: 5 Gesundheit, Sport, Erholung					
Unterabschnitt: 5498 Sonst. Einrichtungen und Maßnahmen der Gesundheitspflege Tennisanlage					
Gr	Bezeichnung/*Erläuterungen	Ansatz 2023	Ansatz 2022	Ergebnis 2021	Vermerke
<b>E i n n a h m e n</b>					
1198	Umsatzsteuer aus steuerpflichtigen Entgelten	9.200	8.400	7.064,42	
1400	Mieten und Pachten	30.000	30.000	27.920,10	
1410	Mieten aus Gebäuden und Grundstücken *Pacht Photovoltaikanlage	2.200	2.200	2.229,56	
1430	Ersätze für Nebenleistungen im Rahmen von Miet- und Pachtverträgen	15.000	12.000	10.627,62	
1550	Versicherungen, Schadensfälle und dgl.	200	200	-	
	<b>Einnahmen UA 5498</b>	<b>56.600</b>	<b>52.800</b>	<b>47.841,70</b>	
<b>A u s g a b e n</b>					
5000	Gebäude- und Grundstücksunterhalt *- Aussteifung Plexiglaslemente Giebelbereich - Bodenfliesen WC und Restaurant - Stromverteilung ändern - Dachentwässerung - Flächenentwässerung - Reinigung und Wartung Lüftungsanlage - Sanierung Sockelbereich Innenhof - Fassade streichen - sonstiges	37.000	13.000	4.839,12	GD=50
5200	Verwaltungs- und Zweckausstattung *- Pauschale	5.000	5.000	108,40	GD=52
5400	Bewirtschaftung der Grundstücke und Gebäude	300	300	305,80	GD=54
6342	Stromverbrauch für Betriebszwecke	0	-	-	GD=63
6349	Sonstige Energie für Betriebszwecke *Fernwärme	15.000	14.000	7.158,70	GD=63
6361	Müllabfuhr durch Privatunternehmen	1.500	1.500	1.403,04	
6369	Sonstige Dienstleistungen durch Dritte	0	2.000	-	
6400	Steuern, Versicherungen, Leistungen bei nicht-versicherten Schäden *- Gebäudehaftpflichtversicherung	1.000	800	773,87	GD=64
6412	Umsatzsteuer als Vorsteuer	21.400	7.200	4.648,78	
6750	Erstattungen an kommunale Sonderrechnungen *Personalkostenerstattung an Hoheitsbereich und Dritte	6.700	9.500	9.456,58	

A. Verwaltungshaushalt 2023 - Modell 1 aus den rechtskräftigen Vorjahreswerten kopiert					Beträge in EUR
Einzelplan: 5 Gesundheit, Sport, Erholung					
Unterabschnitt: 5498 Sonst. Einrichtungen und Maßnahmen der Gesundheitspflege Tennisanlage					
Gr	Bezeichnung/*Erläuterungen	Ansatz 2023	Ansatz 2022	Ergebnis 2021	Vermerke
6800	Abschreibungen auf Anschaffungs- und Herstellungskosten	3.000	2.800	2.748,00	
6850	Verzinsung des Anlagekapitals	6.700	5.900	5.831,00	
	Ausgaben UA 5498	97.600	62.000	37.273,29	
	Abgleich Unterabschnitt 5498				
	Einnahmen	56.600	52.800	47.841,70	
	Ausgaben	97.600	62.000	37.273,29	
	Abgleich	41.000-	9.200-	10.568,41	

A. Verwaltungshaushalt 2023 - Modell 1 aus den rechtskräftigen Vorjahreswerten kopiert					Beträge in EUR
Einzelplan: 5 Gesundheit, Sport, Erholung					
Unterabschnitt: 5499 Sonst. Einrichtungen und Maßnahmen der Gesundheitspflege Freibad					
Gr	Bezeichnung/*Erläuterungen	Ansatz 2023	Ansatz 2022	Ergebnis 2021	Vermerke
<b>E i n n a h m e n</b>					
1161	Badegebühren u.ä. Entgelte	175.000	150.000	87.595,90	
1198	Umsatzsteuer aus steuerpflichtigen Entgelten	13.400	13.600	7.606,32	
1400	Mieten und Pachten *Miete für Liegen u. Schränke	6.000	3.000	-	
1414	Mieten aus Hallen, Sälen und ähnlichem *Pacht von Kiosk	10.000	13.000	7.492,55	
1550	Versicherungen, Schadensfälle und dgl.	200	200	-	
1597	Kassenüberschüsse	100	100	0,10	
1670	Erstattungen durch private Unternehmen *Abrechnung Bewirtsch. Kosten Kiosk (Müllgebühren)	800	400	304,50	
1680	Erstattungen durch übrige Bereiche	700	700	3.896,10	
1698	Innere Verrechnungen Sonstige Verwaltungsleistungen *- Personalkostenerstattungen für Überlassung an Betriebshof	23.500	-	4.052,88	
1710	Zuweisungen für lfd. Zwecke vom Land *Förderbetrag betriebliche Altersvorsorge gem. § 100 EstG durch steuerliche Absetzung.	300	300	359,80	
1740	Zuweisungen für lfd. Zwecke von der gesetzlichen Sozialversicherung	0	-	23.716,68	
	<b>Einnahmen UA 5499</b>	<b>230.000</b>	<b>181.300</b>	<b>135.024,83</b>	
<b>A u s g a b e n</b>					
4140	Entgelte für tariflich Beschäftigte	241.000	221.000	193.992,58	GD=40
4340	Beiträge zu Versorgungskassen 'Tariflich Beschäftigte'	18.000	18.000	11.893,19	GD=40
4440	Beiträge zur gesetzlichen Sozialversicherung 'Tariflich Beschäftigte'	52.000	46.000	45.448,96	GD=40
4590	Beihilfen,Unterstützungen u.ä.	100	100	69,68	GD=40
4690	Personalnebenausgaben	600	300	159,00	GD=40
5000	Gebäude- und Grundstücksunterhalt *- Austausch Fliesen und Dachreparatur kl. Garage - Sonstiges	25.000	20.000	18.487,17	GD=50
5100	Unterhalt des sonstigen unbeweglichen Vermögens *- Pauschale	8.000	6.000	4.452,12	GD=50



A. Verwaltungshaushalt 2023 - Modell 1 aus den rechtskräftigen Vorjahreswerten kopiert					Beträge in EUR
Einzelplan: 5 Gesundheit, Sport, Erholung					
Unterabschnitt: 5499 Sonst. Einrichtungen und Maßnahmen der Gesundheitspflege Freibad					
Gr	Bezeichnung/*Erläuterungen	Ansatz 2023	Ansatz 2022	Ergebnis 2021	Vermerke
5200	Verwaltungs- und Zweckausstattung *- Sonnenschirme Beckenbereich - Auflagen für Liegen - Lizenzen Microsoft Office	12.000	13.000	6.913,43	GD=52
5320	Mieten für Maschinen, Fahrzeuge, Geräte	100	100	-	GD=53
5400	Bewirtschaftung der Grundstücke und Gebäude	35.000	27.000	25.612,56	GD=54
5500	Haltung von Fahrzeugen	0	700	-	GD=55
5600	Dienst- und Schutzkleidung, pers. Ausrüstungsgegenstände	500	-	-	GD=56
5620	Aus- und Fortbildung, Umschulung	8.000	7.000	4.167,86	GD=56
6341	Wasserverbrauch für Betriebszwecke	33.000	22.000	10.533,19	GD=63
6342	Stromverbrauch für Betriebszwecke	68.000	42.000	35.305,50	GD=63
6343	Gasverbrauch für Betriebszwecke	1.400	1.000	707,20	GD=63
6349	Sonstige Energie für Betriebszwecke *Fernwärme	14.000	10.000	8.504,89	GD=63
6361	Müllabfuhr durch Privatunternehmen	700	700	591,36	
6374	Wartungsgebühren *- Kassen- und Einlasssystem - Türe für Behindertentoilette - Feuerlöscher - Steuerung Kinderbecken usw.	3.500	800	771,00	GD=6374
6400	Steuern, Versicherungen, Leistungen bei nicht-versicherten Schäden	1.400	1.300	1.126,21	GD=64
6412	Umsatzsteuer als Vorsteuer	67.800	59.900	78.255,99	
6500	Bürobedarf	1.000	500	70,96	GD=65
6520	Post-, Fernmeldegebühren	1.000	1.000	724,75	
6525	Post-, Rundfunk-, Fernsehgebühren	100	100	29,15	
6540	Dienstreisen	1.600	1.600	318,00	
6580	Sonstige Geschäftsausgaben *Stellenausschreibungen usw.	1.500	500	678,42	
6585	Kassenfehlbeträge	100	100	11,00	
6750	Erstattungen an kommunale Sonderrechnungen *Personalkostenerstattung an Hoheitsbereich und Dritte	25.700	20.700	20.687,76	
6798	Innere Verrechnungen: Sonstige Verwaltungsleistungen *Personalkostenerstattung an Kurbetrieb	0	-	-	

A. Verwaltungshaushalt 2023 - Modell 1 aus den rechtskräftigen Vorjahreswerten kopiert					Beträge in EUR
Einzelplan: 5 Gesundheit, Sport, Erholung					
Unterabschnitt: 5499 Sonst. Einrichtungen und Maßnahmen der Gesundheitspflege Freibad					
Gr	Bezeichnung/*Erläuterungen	Ansatz 2023	Ansatz 2022	Ergebnis 2021	Vermerke
6800	Abschreibungen auf Anschaffungs- und Herstellungskosten	106.900	106.000	105.935,00	
6850	Verzinsung des Anlagekapitals	104.100	111.100	111.046,00	
	Ausgaben UA 5499	832.100	738.500	686.492,93	
	Abgleich Unterabschnitt 5499				
	Einnahmen	230.000	181.300	135.024,83	
	Ausgaben	832.100	738.500	686.492,93	
	Abgleich	602.100-	557.200-	551.468,10-	

A. Verwaltungshaushalt 2023 - Modell 1 aus den rechtskräftigen Vorjahreswerten kopiert					Beträge in EUR
Einzelplan: 5		Gesundheit, Sport, Erholung			
Unterabschnitt: 5500		Förderung des Sports			
Gr	Bezeichnung/*Erläuterungen	Ansatz 2023	Ansatz 2022	Ergebnis 2021	Vermerke
E i n n a h m e n					
1400	Mieten und Pachten	300	300	239,83	
	Einnahmen UA 5500	300	300	239,83	
A u s g a b e n					
5000	Gebäude- und Grundstücks- unterhalt *- Aerifizierung von 2 Sportplätzen - Vertikutieren von 8 Sportplätzen - Ballfangnetz Aigen Hauptplatz ausbessern - Zuschuss Sanierung Vereinsheim SC Eggfling	27.000	25.000	10.742,63	GD=50
5310	Mieten für Gebäude und Grund- stücke *- Pacht Sportplätze	2.000	1.000	986,70	GD=53
5400	Bewirtschaftung der Grundstücke und Gebäude *- u.a. Kunstdünger für Sportplätze - Abrechnung der Betriebs- und Bewirtschaftungskosten mit Vereine	22.000	12.000	6.055,95	GD=54
6341	wasserverbrauch für Betriebszwecke	2.200	1.100	295,22	GD=63
6342	Stromverbrauch für Betriebszwecke	10.000	7.000	3.910,77	GD=63
6400	Steuern, Versicherungen, Leistungen bei nicht- versicherten Schäden	500	100	44,47	GD=64
6750	Erstattungen an kommunale Sonderrechnungen	0	-	119,07	
6798	Innere Verrechnungen: Sonstige Verwaltungsleistungen *Personalkostenerstattung an Hoheitsbereich	21.000	20.500	20.459,66	
7093	Zuschüsse für lfd. Zwecke an Sportverbände und -vereine sowie deren Einrichtungen *Sportvereine, Skatclub, Fischereiverein, Schäferhundeverein	8.000	7.000	4.350,00	
	Ausgaben UA 5500	92.700	73.700	46.964,47	
Abgleich Unterabschnitt 5500					
	Einnahmen	300	300	239,83	
	Ausgaben	92.700	73.700	46.964,47	
	Abgleich	92.400-	73.400-	46.724,64-	

A. Verwaltungshaushalt 2023 - Modell 1 aus den rechtskräftigen Vorjahreswerten kopiert					Beträge in EUR
Einzelplan: 5 Gesundheit, Sport, Erholung					
Unterabschnitt: 5821 Kommunale Gärtnereien, Anzuchtbetriebe, usw. Kurgärtnerei					
Gr	Bezeichnung/*Erläuterungen	Ansatz 2023	Ansatz 2022	Ergebnis 2021	Vermerke
<b>E i n n a h m e n</b>					
1198	Umsatzsteuer aus steuerpflichtigen Entgelten	0	-	215,26	
1390	Einnahmen aus Verkauf *Verkauf von Blumen usw. an Dritte	2.500	2.500	1.714,04	
1510	Ersätze für allgemeine sächliche Ausgaben	500	500	-	
1550	Versicherungen, Schadensfälle und dgl.	-	-	-	
1699	Innere Verrechnungen Sonstige Betriebsleistungen *Verkauf von Blumen usw. an andere Kostenstellen	0	-	-	
Einnahmen UA 5821		3.000	3.000	1.929,30	
<b>A u s g a b e n</b>					
5000	Gebäude- und Grundstücksunterhalt *- Pauschale	4.000	6.000	491,36	GD=50
5100	Unterhalt des sonstigen unbeweglichen Vermögens *- Pauschale	1.000	1.000	-	GD=50
5200	Verwaltungs- und Zweckausstattung *- div. Kleinanschaffungen - neue Netzwerk-Switches - u.a.	6.000	5.000	3.649,08	GD=52
5400	Bewirtschaftung der Grundstücke und Gebäude	20.000	13.000	12.103,76	GD=54
5600	Dienst- und Schutzkleidung, pers. Ausrüstungsgegenstände	500	500	-	GD=56
5620	Aus- und Fortbildung, Umschulung	300	300	-	GD=56
6341	Wasserverbrauch für Betriebszwecke	500	500	241,47	GD=63
6342	Stromverbrauch für Betriebszwecke	13.000	4.300	3.873,76	GD=63
6343	Gasverbrauch für Betriebszwecke	18.000	16.000	8.032,21	GD=63
6361	Müllabfuhr durch Privatunternehmen	300	300	295,68	
6400	Steuern, Versicherungen, Leistungen bei nicht-versicherten Schäden *- Sach- und Unfallversicherung	13.000	12.000	10.835,26	GD=64
6412	Umsatzsteuer als Vorsteuer	0	-	5.114,95	
6500	Bürobedarf	300	300	21,13	GD=65
6510	Bücher, Zeitschriften u.ä.	700	400	308,50	GD=65
6520	Post-, Fernmeldegebühren	300	300	-	

A. Verwaltungshaushalt 2023 - Modell 1 aus den rechtskräftigen Vorjahreswerten kopiert					Beträge in EUR
Einzelplan: 5		Gesundheit, Sport, Erholung			
Unterabschnitt: 5821		Kommunale Gärtnereien, Anzuchtbetriebe, usw. Kurgärtnerei			
Gr	Bezeichnung/*Erläuterungen	Ansatz 2023	Ansatz 2022	Ergebnis 2021	Vermerke
6525	Post-, Rundfunk-, Fernsehgebühren	1.500	1.400	1.285,52	
6540	Dienstreisen	100	100	-	
6580	Sonstige Geschäftsausgaben	600	-	-	
6610	Mitgliedsbeiträge an Verbände, Vereine und dgl.	500	500	-	
6750	Erstattungen an kommunale Sonderrechnungen *Personalkostenerstattung an Hoheitsbereich und Dritte	58.200	43.500	43.103,04	
6798	Innere Verrechnungen: Sonstige Verwaltungsleistungen *Personalkostenerstattung an Kurbetrieb	1.100	400	334,29	
6800	Abschreibungen auf Anschaffungs- und Herstellungskosten	6.500	8.700	8.671,00	
6850	Verzinsung des Anlagekapitals	2.800	3.200	3.113,00	
	Ausgaben UA 5821	149.200	117.700	101.474,01	
	Abgleich Unterabschnitt 5821				
	Einnahmen	3.000	3.000	1.929,30	
	Ausgaben	149.200	117.700	101.474,01	
	Abgleich	146.200-	114.700-	99.544,71-	

A. Verwaltungshaushalt 2023 - Modell 1 aus den rechtskräftigen Vorjahreswerten kopiert					Beträge in EUR
Einzelplan: 5 Gesundheit, Sport, Erholung					
Unterabschnitt: 5830 Park- und Grünflächen Kurbereich					
Gr	Bezeichnung/*Erläuterungen	Ansatz 2023	Ansatz 2022	Ergebnis 2021	Vermerke
<b>E i n n a h m e n</b>					
1198	Umsatzsteuer aus steuerpflichtigen Entgelten	0	-	761,30	
1391	Einnahmen aus sonst. Verkäufen *Einnahmen aus Futterautomaten u. Damwildverkauf, Brennholz usw.	3.800	3.000	2.504,88	
1460	Erbbauzinsen, Erbpachtzinsen *- Reiterhof	5.000	4.500	4.458,36	
1500	Ersätze für die Benutzung von Anstalten und Einrichtungen *u. a. Entschädig. Freizeitpark für Sommerfeste	500	500	-	
1521	Ersätze für Energiekosten	200	200	132,55	übtr.
1550	Versicherungen, Schadensfälle und dgl.	200	200	2.951,43	übtr.
1599	Vermischte Einnahmen *Ersätze für Arbeiten u. a.	2.000	2.000	500,00	
1680	Erstattungen durch übrige Bereiche *Erstattungen vom Hoheitsbereich und Dritte	2.200	4.500	2.980,16	
1698	Innere Verrechnungen Sonstige Verwaltungsleistungen *Personalkostenerstattung vom Kurbetrieb	2.200	4.700	485,38	
1710	Zuweisungen für lfd. Zwecke vom Land *Förderbetrag betriebliche Altersvorsorge gem. § 100 EstG durch steuerliche Absetzung.	100	100	-	
1740	Zuweisungen für lfd. Zwecke von der gesetzlichen Sozialversicherung	-	-	4.454,41	
Einnahmen UA 5830		16.200	19.700	19.228,47	
<b>A u s g a b e n</b>					
4140	Entgelte für tariflich Beschäftigte	60.000	58.000	52.317,61	GD=40
4340	Beiträge zu Versorgungskassen 'Tariflich Beschäftigte'	6.000	6.000	3.695,72	GD=40
4440	Beiträge zur gesetzlichen Sozialversicherung 'Tariflich Beschäftigte'	15.000	15.000	12.176,32	GD=40
4590	Beihilfen, Unterstützungen u.ä.	100	100	23,23	GD=40
4690	Personalnebenausgaben	100	100	-	GD=40
5000	Gebäude- und Grundstücksunterhalt *- Weiherabtrennung erneuern - Sonstiges	9.000	8.000	5.942,84	GD=50

A. Verwaltungshaushalt 2023 - Modell 1 aus den rechtskräftigen Vorjahreswerten kopiert					Beträge in EUR
Einzelplan: 5 Gesundheit, Sport, Erholung					
Unterabschnitt: 5830 Park- und Grünflächen Kurbereich					
Gr	Bezeichnung/*Erläuterungen	Ansatz 2023	Ansatz 2022	Ergebnis 2021	Vermerke
5100	Unterhalt des sonstigen unbeweglichen Vermögens *- Entsorgung Grüngut - Blumenzwiebeln, Pflanzen und Samen - Torf, Dünger - Entsorgung Abfall - Laub ausbringen u Kompost sieben - Kleinmaterial für Unterhalt - Brunnentechnik OE - u. a.	95.000	78.000	77.225,32	GD=50
5101	Unterhalt des sonstigen unbeweglichen Eigenvermögens -a- *- Kurbus-Buswartestellen und WC-Anlagen	17.500	30.000	14.829,48	GD=50
5130	Unterhalt v.Straßen,wegen u.ä. *- Wanderwege u.a., generelle Überarbeitung aller abgenutzten Markierungen bei den Rad- und Wanderwegen	20.000	10.000	5.719,99	GD=50
5200	Verwaltungs- und Zweckausstattung *- Ersatzteile für Schachspiele, Fahnen usw. - Sonstiges	11.000	7.000	6.251,54	GD=52
5310	Mieten für Gebäude und Grundstücke *Gestattungsvertrag Wildgehege	1.700	1.600	1.504,31	GD=53
5400	Bewirtschaftung der Grundstücke und Gebäude *u.a. Grundsteuer	28.000	25.000	23.313,04	GD=54
5620	Aus- und Fortbildung, Umschulung	1.000	1.000	1.319,58	GD=56
5870	Tierhaltung *Wildgehege, Damwildfutter, Hundekottüten	3.000	2.500	1.007,81	
6341	wasserverbrauch für Betriebszwecke	7.300	3.000	1.525,98	GD=63
6342	Stromverbrauch für Betriebszwecke *- Strom für Park- und Grünanlagen, WCS, Springbrunnen usw.	54.000	27.000	26.279,18	GD=63
6343	Gasverbrauch für Betriebszwecke	1.100	1.100	783,09	GD=63
6374	Wartungsgebühren *- Wartung Brunnen Ortseingang	1.400	1.200	1.068,00	GD=6374
6400	Steuern, Versicherungen, Leistungen bei nicht-versicherten Schäden *- Waldversicherung - Sachversicherung - Elektroversicherung für Info-Terminals - Dienstfahrzeugversicherung für Rufbereitschaft	1.200	1.100	1.097,88	GD=64
6412	Umsatzsteuer als Vorsteuer	0	-	47.620,62	

A. Verwaltungshaushalt 2023 - Modell 1 aus den rechtskräftigen Vorjahreswerten kopiert					Beträge in EUR
Einzelplan: 5		Gesundheit, Sport, Erholung			
Unterabschnitt: 5830		Park- und Grünflächen Kurbereich			
Gr	Bezeichnung/*Erläuterungen	Ansatz 2023	Ansatz 2022	Ergebnis 2021	Vermerke
6550	Sachverständigenkosten, Gerichtskosten u.ä.	700	700	-	
6750	Erstattungen an kommunale Sonderrechnungen *Personalkostenerstattung an Hoheitsbereich und Dritte	1.088.300	972.500	972.434,41	
6798	Innere Verrechnungen: Sonstige Verwaltungsleistungen *Personalkostenerstattung an Kurbetrieb	20.900	4.100	4.052,88	
6799	Innere Verrechnungen: Sonstige Betriebsleistungen *Belieferung von Blumen von Kurgärtnerei	0	-	-	
6800	Abschreibungen auf Anschaffungs- und Herstellungskosten	152.500	30.700	30.655,00	
6850	Verzinsung des Anlagekapitals	210.700	114.200	114.156,00	
	Ausgaben UA 5830	1.805.500	1.397.900	1.404.999,83	
	Abgleich Unterabschnitt 5830				
	Einnahmen	16.200	19.700	19.228,47	
	Ausgaben	1.805.500	1.397.900	1.404.999,83	
	Abgleich	1.789.300-	1.378.200-	1.385.771,36-	



A. Verwaltungshaushalt 2023 - Modell 1 aus den rechtskräftigen Vorjahreswerten kopiert					Beträge in EUR
Einzelplan: 5		Gesundheit, Sport, Erholung			
Unterabschnitt: 5831		Park- und Grünfläche - Hoheitsbereich			
Gr	Bezeichnung/*Erläuterungen	Ansatz 2023	Ansatz 2022	Ergebnis 2021	Vermerke
<b>E i n n a h m e n</b>					
1390	Einnahmen aus Verkauf *Verkauf Brennholz	1.000	1.000	-	
1599	Vermischte Einnahmen *u. a. Tätigkeiten des Betriebshofs für den Schulverband	1.000	500	509,57	
1771	Spenden für lfd. Zwecke von privaten Unternehmen	100	-	-	
Einnahmen UA 5831		2.100	1.500	509,57	
<b>A u s g a b e n</b>					
5000	Gebäude- und Grundstücks- unterhalt *- Entschädigung für Blühflächen - Obstbäume - wurzelstock fräsen u.a.	6.000	4.000	2.329,20	GD=50
5100	Unterhalt des sonstigen unbeweglichen Vermögens *- Entsorgung Grüngut - Blumenzwiebeln - Kompost sieben - Grünflächen - u.a.	15.000	10.000	9.732,24	GD=50
5200	Verwaltungs- und Zweck- ausstattung *- Saatgut für Aktion "blühender Hausgarten" - Info-Schild für Pfarrgarten Aigen	5.500	4.000	158,11	GD=52
5310	Mieten für Gebäude und Grund- stücke *- Pacht Parkanlage Würding	400	400	341,96	GD=53
6750	Erstattungen an kommunale Sonderrechnungen *Personalkostenerstattung an Kurbetrieb und Dritte	200	200	178,61	
6798	Innere Verrechnungen: Sonstige Verwaltungsleistungen *Personalkostenerstattung an Hoheitsbereich	167.200	135.100	135.064,28	
Ausgaben UA 5831		194.300	153.700	147.804,40	
Abgleich Unterabschnitt 5831					
Einnahmen		2.100	1.500	509,57	
Ausgaben		194.300	153.700	147.804,40	
Abgleich		192.200-	152.200-	147.294,83-	

A. Verwaltungshaushalt 2023 - Modell 1 aus den rechtskräftigen Vorjahreswerten kopiert					Beträge in EUR
Einzelplan: 5 Gesundheit, Sport, Erholung					
Unterabschnitt: 5851 Kuranlagen und Kurplätze in Park- und Gartenanlagen - Kompostieranlage					
Gr	Bezeichnung/*Erläuterungen	Ansatz 2023	Ansatz 2022	Ergebnis 2021	Vermerke
	E i n n a h m e n				
	kein Konto vorhanden				
	A u s g a b e n				
5000	Gebäude- und Grundstücksunterhalt	1.000	1.000	55,64	GD=50
5100	Unterhalt des sonstigen unbeweglichen Vermögens	2.000	2.000	-	GD=50
5400	Bewirtschaftung der Grundstücke und Gebäude	2.500	1.800	1.606,37	GD=54
6412	Umsatzsteuer als Vorsteuer	0	-	10,57	
6750	Erstattungen an kommunale Sonderrechnungen *Personalkostenerstattung an Hoheitsbereich und Dritte	0	200	173,05	
6798	Innere Verrechnungen: Sonstige Verwaltungsleistungen *Personalkostenerstattung an Kurbetrieb	0	-	-	
6800	Abschreibungen auf Anschaffungs- und Herstellungskosten	14.300	14.300	14.218,00	
6850	Verzinsung des Anlagekapitals	4.600	5.300	5.289,00	
	Ausgaben UA 5851	24.400	24.600	21.352,63	
	Abgleich Unterabschnitt 5851				
	Einnahmen	-	-	-	
	Ausgaben	24.400	24.600	21.352,63	
	Abgleich	24.400-	24.600-	21.352,63-	

A. Verwaltungshaushalt 2023 - Modell 1 aus den rechtskräftigen Vorjahreswerten kopiert					Beträge in EUR
Einzelplan: 5 Gesundheit, Sport, Erholung					
Unterabschnitt: 5951 Kurverwaltung Kurbeitrag					
Gr	Bezeichnung/*Erläuterungen	Ansatz 2023	Ansatz 2022	Ergebnis 2021	Vermerke
E i n n a h m e n					
1198	Umsatzsteuer aus steuerpflichtigen Entgelten	367.500	343.000	233.957,51	
1210	Kurbeitrag *KB ist zweckgebunden für die Ausgaben der UA 549 bis 599	5.250.000	4.900.000	3.382.245,77	
	Einnahmen UA 5951	5.617.500	5.243.000	3.616.203,28	
A u s g a b e n					
kein Konto vorhanden					
Abgleich Unterabschnitt 5951					
	Einnahmen	5.617.500	5.243.000	3.616.203,28	
	Ausgaben	-	-	-	
	Abgleich	5.617.500	5.243.000	3.616.203,28	

A. Verwaltungshaushalt 2023 - Modell 1 aus den rechtskräftigen Vorjahreswerten kopiert					Beträge in EUR
Einzelplan: 5 Gesundheit, Sport, Erholung					
Unterabschnitt: 5961 Kurveranstaltung - Kleiner Kursaal					
Gr	Bezeichnung/*Erläuterungen	Ansatz 2023	Ansatz 2022	Ergebnis 2021	Vermerke
E i n n a h m e n					
1198	Umsatzsteuer aus steuerpflichtigen Entgelten	1.000	1.100	351,50	
1414	Mieten aus Hallen, Sälen und ähnlichem *Saalvermietung	5.000	5.000	1.850,00	
1550	Versicherungen, Schadensfälle und dgl.	200	200	3.780,00	
1590	Verschiedene Verwaltungs- und Betriebseinnahmen	100	100	-	
1710	Zuweisungen für lfd. Zwecke vom Land *Förderung betriebliche Altersvorsorge gem. § 100 EStG durch steuerliche Abschreibung.	600	300	329,33	
	Einnahmen UA 5961	6.900	6.700	6.310,83	
A u s g a b e n					
4140	Entgelte für tariflich Beschäftigte	140.000	140.000	106.833,29	GD=40
4340	Beiträge zu Versorgungskassen 'Tariflich Beschäftigte'	13.000	13.000	8.273,65	GD=40
4440	Beiträge zur gesetzlichen Sozialversicherung 'Tariflich Beschäftigte'	30.000	30.000	23.830,26	GD=40
4590	Beihilfen, Unterstützungen u.ä.	100	100	17,57	GD=40
5000	Gebäude- und Grundstücksunterhalt *- Flachdachs., Saal BA 1 - Sonstiges	230.000	150.000	19.418,05	GD=50
5040	Unterhalt betriebstechnischer Anlagen *- Unterhaltsmaßnahmen für Elektro, Heizung/Sanitär, Lüftung usw.	20.000	100.000	-	GD=50
5100	Unterhalt des sonstigen unbeweglichen Vermögens *- Pauschale	5.000	5.000	3,29	GD=50
5200	Verwaltungs- und Zweckausstattung *- Mikrofone - Stühle Kurorchester - Schminktische - Hard- und Software für Haustechnik - Staubsauger	42.000	18.000	3.003,30	GD=52
5320	Mieten für Maschinen, Fahrzeuge, Geräte *- Miete für Brandmeldeanlage	1.900	1.800	1.676,40	GD=53
5400	Bewirtschaftung der Grundstücke und Gebäude	7.000	7.000	5.309,70	GD=54
5600	Dienst- und Schutzkleidung, pers. Ausrüstungsgegenstände	700	700	141,74	GD=56

A. Verwaltungshaushalt 2023 - Modell 1 aus den rechtskräftigen Vorjahreswerten kopiert					Beträge in EUR
Einzelplan: 5 Gesundheit, Sport, Erholung					
Unterabschnitt: 5961 Kurveranstaltung - Kleiner Kursaal					
Gr	Bezeichnung/*Erläuterungen	Ansatz 2023	Ansatz 2022	Ergebnis 2021	Vermerke
5620	Aus- und Fortbildung, Umschulung	1.200	1.200	1.142,50	GD=56
6341	Wasserverbrauch für Betriebszwecke	0	-	-	GD=63
6342	Stromverbrauch für Betriebszwecke	22.000	13.000	8.786,64	GD=63
6343	Gasverbrauch für Betriebszwecke	17.000	15.000	13.590,84	GD=63
6361	Müllabfuhr durch Privatunternehmen	2.800	2.700	2.572,24	
6374	Wartungsgebühren *- Wartung von Blitzschutzanlagen, Schiebetüren, Lastenaufzug, Brandmeldeanlage u. a.	7.000	6.000	5.678,35	GD=6374
6400	Steuern, Versicherungen, Leistungen bei nicht-versicherten Schäden	1.500	1.300	1.176,47	GD=64
6412	Umsatzsteuer als Vorsteuer	88.100	67.500	6.565,66	
6500	Bürobedarf	200	200	-	GD=65
6520	Post-, Fernmeldegebühren	800	800	-	
6525	Post-, Rundfunk-, Fernsehgebühren	300	300	56,80	
6540	Dienstreisen	500	500	-	
6750	Erstattungen an kommunale Sonderrechnungen *Personalkostenerstattung an Hoheitsbereich und Dritte	10.300	3.700	3.675,94	
6798	Innere Verrechnungen: Sonstige Verwaltungsleistungen *Personalkostenerstattung an Kurbetrieb	0	-	-	
6799	Innere Verrechnungen: Sonstige Betriebsleistungen *Lieferung Blumen usw. von Kurgärtnerei	0	-	-	
6800	Abschreibungen auf Anschaffungs- und Herstellungskosten	67.800	71.900	71.840,00	
6850	Verzinsung des Anlagekapitals	19.400	22.800	22.736,00	
	Ausgaben UA 5961	728.600	672.500	306.328,69	
	Abgleich Unterabschnitt 5961				
	Einnahmen	6.900	6.700	6.310,83	
	Ausgaben	728.600	672.500	306.328,69	
	Abgleich	721.700-	665.800-	300.017,86-	

A. Verwaltungshaushalt 2023 - Modell 1 aus den rechtskräftigen Vorjahreswerten kopiert					Beträge in EUR
Einzelplan: 5 Gesundheit, Sport, Erholung					
Unterabschnitt: 5962 Kurveranstaltung - Grosses Kurhaus					
Gr	Bezeichnung/*Erläuterungen	Ansatz 2023	Ansatz 2022	Ergebnis 2021	Vermerke
<b>E i n n a h m e n</b>					
1198	Umsatzsteuer aus steuerpflichtigen Entgelten	4.200	4.500	7.732,08	
1332	Verkauf von Ausschreibungsunterlagen	0	-	-	
1400	Mieten und Pachten *Dt. Funkturm, Nutzungsentgelt	5.100	5.100	5.167,92	
1414	Mieten aus Hallen, Sälen und ähnlichem *Saalvermietung	4.000	4.000	4.375,00	
1430	Ersätze für Nebenleistungen im Rahmen von Miet- und Pachtverträgen *Betriebskostenersatz Restaurant, Heizkosten	500	-	4.409,20	
1435	Sonstige Rückersätze für Nebenleistungen aus Miet- und Pachtverträgen *Betriebskostenersatz Kino, Heizkosten	1.200	1.100	774,60	
1450	Pachten *Restaurant	0	-	-	
1451	Pachten *Kino	7.000	6.000	10.104,50	
1521	Ersätze für Energiekosten *Stromabrechnung DFMG	4.500	5.000	4.756,32	
1550	Versicherungen, Schadensfälle und dgl.	1.000	1.600	2.056,54	
1590	Verschiedene Verwaltungs- und Betriebseinnahmen	400	400	-	
1680	Erstattungen durch übrige Bereiche	0	-	-	
1710	Zuweisungen für lfd. Zwecke vom Land *Förderung betriebliche Altersvorsorge gem. § 100 EStG durch steuerliche Absetzung.	1.000	600	687,91	
Einnahmen UA 5962		28.900	28.300	40.064,07	
<b>A u s g a b e n</b>					
4140	Entgelte für tariflich Beschäftigte	322.000	322.000	237.516,36	GD=40
4340	Beiträge zu Versorgungskassen 'Tariflich Beschäftigte'	26.000	26.000	18.330,16	GD=40
4440	Beiträge zur gesetzlichen Sozialversicherung 'Tariflich Beschäftigte'	62.000	60.000	75.058,17	GD=40
4590	Beihilfen, Unterstützungen u.ä.	100	100	35,02	GD=40

A. Verwaltungshaushalt 2023 - Modell 1 aus den rechtskräftigen Vorjahreswerten kopiert					Beträge in EUR
Einzelplan: 5 Gesundheit, Sport, Erholung					
Unterabschnitt: 5962 Kurveranstaltung - Grosses Kurhaus					
Gr	Bezeichnung/*Erläuterungen	Ansatz 2023	Ansatz 2022	Ergebnis 2021	Vermerke
5000	Gebäude- und Grundstücks- unterhalt *- Instandhaltungen allgemein - Glasscheiben (Foyer/Saal) - Erneuerung Eingangstür zur Bühnentechnik	50.000	20.000	138.063,02	GD=50
5040	Unterhalt betriebstechnischer Anlagen *- Elektrische Anlagen - Haustechnik - Lüftungsanlagen - Instandhaltungen allgem.	40.000	175.000	-	GD=50
5200	Verwaltungs- und Zweck- ausstattung *- Kleinteile für Werkstatt - Mikrofone - Stühle für Kurorchester - Akku für Notenpultbeleuchtung - Staubsauger - Tontechnik (Stiftersaal) - Trennwände - LED-Scheinwerfer (Ersatz)	40.000	50.000	18.552,15	GD=52
5320	Mieten für Maschinen, Fahrzeuge, Geräte *Miete für Brandmeldezentrale	1.900	1.800	1.676,40	GD=53
5400	Bewirtschaftung der Grundstücke und Gebäude	40.000	40.000	32.402,30	GD=54
5500	Haltung von Fahrzeugen	4.000	4.000	3.777,93	GD=55
5600	Dienst- und Schutzkleidung, pers. Ausrüstungsgegenstände	1.000	1.000	502,74	GD=56
5620	Aus- und Fortbildung, Umschulung	7.000	2.700	2.762,00	GD=56
6341	Wasserverbrauch für Betriebszwecke	3.500	3.500	1.096,23	GD=63
6342	Stromverbrauch für Betriebszwecke	110.000	56.000	42.704,13	GD=63
6343	Gasverbrauch für Betriebszwecke	35.000	23.000	19.616,02	GD=63
6361	Müllabfuhr durch Privatunternehmen	5.800	5.600	4.425,08	
6374	Wartungsgebühren *- Wartung Aufzuganlage, Klimaanlage, Putzmaschine, Wandhydranten, Brandmeldeanlage, Rauchabzugsanlagen, Feststellanlagen, Feuerschutzvorhang, Schiebetüre , Kleingüteraufzug, Kältemaschine, Software für Haustechnik, Blitzschutzanlage u.a.	22.000	22.000	20.091,56	GD=6374
6400	Steuern, Versicherungen, Leistungen bei nicht- versicherten Schäden	5.400	4.800	4.585,37	GD=64
6412	Umsatzsteuer als Vorsteuer	80.700	90.700	78.819,83	

A. Verwaltungshaushalt 2023 - Modell 1 aus den rechtskräftigen Vorjahreswerten kopiert					Beträge in EUR
Einzelplan: 5 Gesundheit, Sport, Erholung					
Unterabschnitt: 5962 Kurveranstaltung - Grosses Kurhaus					
Gr	Bezeichnung/*Erläuterungen	Ansatz 2023	Ansatz 2022	Ergebnis 2021	Vermerke
6500	Bürobedarf	500	500	-	GD=65
6520	Post-, Fernmeldegebühren	1.200	1.000	814,75	
6525	Post-, Rundfunk-, Fernsehgebühren	300	300	56,80	
6540	Dienstreisen	2.000	2.000	113,56	
6620	Vermischte Ausgaben *Ausschreibungen usw.	2.000	2.000	-	
6750	Erstattungen an kommunale Sonderrechnungen *Personalkostenerstattung an Hoheitsbereich und Dritte	20.300	17.900	17.805,51	
6798	Innere Verrechnungen: Sonstige Verwaltungsleistungen *Personalkostenerstattung an Kurbetrieb	0	-	-	
6799	Innere Verrechnungen: Sonstige Betriebsleistungen *Lieferung Blumen usw. von Kurgärtnerei	0	-	-	
6800	Abschreibungen auf Anschaffungs- und Herstellungskosten	368.500	327.700	327.631,00	
6850	Verzinsung des Anlagekapitals	140.700	127.100	127.063,00	
	Ausgaben UA 5962	1.391.900	1.386.700	1.173.499,09	
	Abgleich Unterabschnitt 5962				
	Einnahmen	28.900	28.300	40.064,07	
	Ausgaben	1.391.900	1.386.700	1.173.499,09	
	Abgleich	1.363.000-	1.358.400-	1.133.435,02-	



A. Verwaltungshaushalt 2023 - Modell 1 aus den rechtskräftigen Vorjahreswerten kopiert					Beträge in EUR
Einzelplan: 5 Gesundheit, Sport, Erholung					
Unterabschnitt: 5963 Kurveranstaltung - Bgm.-Frankenberger-Haus					
Gr	Bezeichnung/*Erläuterungen	Ansatz 2023	Ansatz 2022	Ergebnis 2021	Vermerke
<b>E i n n a h m e n</b>					
1198	Umsatzsteuer aus steuerpflichtigen Entgelten	2.300	1.900	1.683,11	
1362	Entgelte aus Stromlieferungsverträgen *Stromeinspeisung durch BHKW	10.000	8.000	7.405,54	
1414	Mieten aus Hallen, Sälen und ähnlichem *- Miete für Geldautomat	1.000	1.000	960,00	
1590	Verschiedene Verwaltungs- und Betriebseinnahmen *Stromverbrauch für Druckerhöhung Europatherme und Nebenkosten für Miete für Geldautomat (Strom).	1.000	1.000	1.003,07	
1710	Zuweisungen für lfd. Zwecke vom Land *Förderung betriebliche Altersvorsorge gem. § 100 EstG durch steuerliche Absetzung.	100	100	140,31	
	<b>Einnahmen UA 5963</b>	<b>14.400</b>	<b>12.000</b>	<b>11.192,03</b>	
<b>A u s g a b e n</b>					
4140	Entgelte für tariflich Beschäftigte	68.000	66.000	51.646,90	GD=40
4340	Beiträge zu Versorgungskassen 'Tariflich Beschäftigte'	6.500	6.500	4.012,37	GD=40
4440	Beiträge zur gesetzlichen Sozialversicherung 'Tariflich Beschäftigte'	16.000	15.000	11.498,46	GD=40
4590	Beihilfen,Unterstützungen u.ä.	100	100	7,94	GD=40
5000	Gebäude- und Grundstücksunterhalt *- diverse Unterhaltsmaßnahmen - Blitzschutz - Glaselemente im Verkaufsraum erneuern	6.000	4.000	963,19	GD=50
5040	Unterhalt betriebstechnischer Anlagen *- Elektro, Heizung/Sanitär, Lüftung und diverse Instandhaltungsmaßnahmen - Blitzschutz - Sonstiges	5.000	7.000	-	GD=50
5200	Verwaltungs- und Zweckausstattung	2.000	2.000	813,12	GD=52
5400	Bewirtschaftung der Grundstücke und Gebäude	5.500	4.200	3.790,53	GD=54
5600	Dienst- und Schutzkleidung, pers. Ausrüstungsgegenstände	500	500	-	GD=56
5620	Aus- und Fortbildung, Umschulung	1.000	1.000	685,50	GD=56
6341	Wasserverbrauch für Betriebszwecke	8.000	7.500	1.432,95	GD=63

A. Verwaltungshaushalt 2023 - Modell 1 aus den rechtskräftigen Vorjahreswerten kopiert					Beträge in EUR
Einzelplan: 5 Gesundheit, Sport, Erholung					
Unterabschnitt: 5963 Kurveranstaltung - Bgm.-Frankenberger-Haus					
Gr	Bezeichnung/*Erläuterungen	Ansatz 2023	Ansatz 2022	Ergebnis 2021	Vermerke
6342	Stromverbrauch für Betriebszwecke	22.000	13.000	8.786,64	GD=63
6343	Gasverbrauch für Betriebszwecke	2.500	2.000	854,64	GD=63
6361	Müllabfuhr durch Privatunternehmen	500	500	376,80	
6374	Wartungsgebühren *u.a. Wartung BHKW	7.200	7.200	7.097,68	GD=6374
6400	Steuern, Versicherungen, Leistungen bei nicht-versicherten Schäden	900	900	754,41	GD=64
6412	Umsatzsteuer als Vorsteuer	20.800	8.000	8.567,35	
6500	Bürobedarf	400	400	-	GD=65
6525	Post-, Rundfunk-, Fernsehgebühren	100	100	18,94	
6540	Dienstreisen	500	500	-	
6750	Erstattungen an kommunale Sonderrechnungen *Personalkostenerstattung an Hoheitsbereich und Dritte	2.500	2.700	2.653,87	
6798	Innere Verrechnungen: Sonstige Verwaltungsleistungen *Personalkostenerstattung an Kurbetrieb	0	-	-	
6799	Innere Verrechnungen: Sonstige Betriebsleistungen *Lieferung Blumen usw. von Kurgärtnerei	0	-	-	
6800	Abschreibungen auf Anschaffungs- und Herstellungskosten	15.900	25.400	25.313,00	
6850	Verzinsung des Anlagekapitals	9.200	10.100	10.053,00	
	Ausgaben UA 5963	201.100	184.600	139.327,29	
	Abgleich Unterabschnitt 5963				
	Einnahmen	14.400	12.000	11.192,03	
	Ausgaben	201.100	184.600	139.327,29	
	Abgleich	186.700-	172.600-	128.135,26-	

A. Verwaltungshaushalt 2023 - Modell 1 aus den rechtskräftigen Vorjahreswerten kopiert					Beträge in EUR
Einzelplan: 5		Gesundheit, Sport, Erholung			
Unterabschnitt: 5991		Sonstige Kur- und Erholungseinrichtung - Kurcafe			
Gr	Bezeichnung/*Erläuterungen	Ansatz 2023	Ansatz 2022	Ergebnis 2021	Vermerke
<b>E i n n a h m e n</b>					
1198	Umsatzsteuer aus steuerpflichtigen Entgelten	10.500	10.500	6.780,04	
1430	Ersätze für Nebenleistungen im Rahmen von Miet- und Pachtverträgen *Abrechnung Nebenkosten	10.000	10.000	7.371,56	
1450	Pachten *Restaurant	45.000	45.000	31.500,00	
	Einnahmen UA 5991	65.500	65.500	45.651,60	
<b>A u s g a b e n</b>					
5000	Gebäude- und Grundstücksunterhalt *- Pauschale	2.000	37.000	1.566,44	GD=50
5200	Verwaltungs- und Zweckausstattung	3.500	3.500	106,63	GD=52
5400	Bewirtschaftung der Grundstücke und Gebäude	7.500	7.500	6.778,77	GD=54
6343	Gasverbrauch für Betriebszwecke	6.000	5.000	4.212,95	GD=63
6374	Wartungsgebühren	2.000	2.000	296,20	GD=6374
6400	Steuern, Versicherungen, Leistungen bei nicht-versicherten Schäden	1.200	1.000	933,67	GD=64
6412	Umsatzsteuer als Vorsteuer	45.400	42.800	433,38	
6750	Erstattungen an kommunale Sonderrechnungen *Personalkostenerstattung an Hoheitsbereich und Dritte	0	-	-	
6800	Abschreibungen auf Anschaffungs- und Herstellungskosten	47.500	47.500	47.471,00	
6850	Verzinsung des Anlagekapitals	12.800	15.100	15.079,00	
	Ausgaben UA 5991	127.900	161.400	76.878,04	
<b>Abgleich Unterabschnitt 5991</b>					
	Einnahmen	65.500	65.500	45.651,60	
	Ausgaben	127.900	161.400	76.878,04	
	<b>Abgleich</b>	<b>62.400-</b>	<b>95.900-</b>	<b>31.226,44-</b>	

A. Verwaltungshaushalt 2023 - Modell 1 aus den rechtskräftigen Vorjahreswerten kopiert					Beträge in EUR
Einzelplan: 5 Gesundheit, Sport, Erholung					
Unterabschnitt: 5992 Sonstige Kur- und Erholungseinrichtung - Eventlocation - Spielbank					
Gr	Bezeichnung/*Erläuterungen	Ansatz 2023	Ansatz 2022	Ergebnis 2021	Vermerke
<b>E i n n a h m e n</b>					
1198	Umsatzsteuer aus steuerpflichtigen Entgelten	0	-	-	
1400	Mieten und Pachten *- Vermietung Eventlocation	36.300	-	-	
1430	Ersätze für Nebenleistungen im Rahmen von Miet- und Pachtverträgen	10.000	-	-	
	<b>Einnahmen UA 5992</b>	<b>46.300</b>	<b>-</b>	<b>-</b>	
<b>A u s g a b e n</b>					
5000	Gebäude- und Grundstücksunterhalt	2.000	3.000	530,00	GD=50
5200	Verwaltungs- und Zweckausstattung	1.000	1.000	541,96	GD=52
5400	Bewirtschaftung der Grundstücke und Gebäude	1.500	1.500	1.226,55	GD=54
6341	Wasserverbrauch für Betriebszwecke	300	200	97,47	GD=63
6343	Gasverbrauch für Betriebszwecke	2.000	-	-	GD=63
6361	Müllabfuhr durch Privatunternehmen	200	-	-	
6374	Wartungsgebühren	200	-	-	GD=6374
6400	Steuern, Versicherungen, Leistungen bei nicht-versicherten Schäden	300	300	202,50	GD=64
6412	Umsatzsteuer als Vorsteuer	0	-	240,33	
6750	Erstattungen an kommunale Sonderrechnungen *Personalkostenerstattung an Hoheitsbereich und Dritte	3.600	-	-	
6798	Innere Verrechnungen: Sonstige Verwaltungsleistungen *Personalkostenerstattung BetrHof KB	0	-	-	
6800	Abschreibungen auf Anschaffungs- und Herstellungskosten	3.800	3.800	3.739,00	
6850	Verzinsung des Anlagekapitals	400	600	513,00	
	<b>Ausgaben UA 5992</b>	<b>15.300</b>	<b>10.400</b>	<b>7.090,81</b>	
<b>Abgleich Unterabschnitt 5992</b>					
	<b>Einnahmen</b>	<b>46.300</b>	<b>-</b>	<b>-</b>	
	<b>Ausgaben</b>	<b>15.300</b>	<b>10.400</b>	<b>7.090,81</b>	
	<b>Abgleich</b>	<b>31.000</b>	<b>10.400-</b>	<b>7.090,81-</b>	

A. Verwaltungshaushalt 2023 - Modell 1 aus den rechtskräftigen Vorjahreswerten kopiert					Beträge in EUR
Einzelplan: 5 Gesundheit, Sport, Erholung					
Unterabschnitt: 5993 Sonstige Kur- und Erholungseinrichtung - Tiefgaragen					
Gr	Bezeichnung/*Erläuterungen	Ansatz 2023	Ansatz 2022	Ergebnis 2021	Vermerke
<b>E i n n a h m e n</b>					
1198	Umsatzsteuer aus steuerpflichtigen Entgelten	11.500	2.900	11.459,52	
1400	Mieten und Pachten *- TG Therme - TG Spielbank	95.000	15.000	60.313,08	
1550	Versicherungen, Schadensfälle und dgl.	1.500	-	-	
1670	Erstattungen durch private Unternehmen *Schutzraumabrechnung	300	300	300,00	
	<b>Einnahmen UA 5993</b>	<b>108.300</b>	<b>18.200</b>	<b>72.072,60</b>	
<b>A u s g a b e n</b>					
5000	Gebäude- und Grundstücksunterhalt *- TG Großes Kurhaus, Umstellung auf LED-Beleuchtung - Sonstiges	20.000	15.000	372,93	GD=50
5200	Verwaltungs- und Zweckausstattung	2.000	2.000	1.225,56	GD=52
5400	Bewirtschaftung der Grundstücke und Gebäude	500	500	-	GD=54
6341	Wasserverbrauch für Betriebszwecke	100	100	9,67	GD=63
6342	Stromverbrauch für Betriebszwecke	11.000	5.000	3.319,16-	GD=63
6374	Wartungsgebühren *- Brandmeldeanlage TG-Anteil evangel. Kirche und Gr. Kurhaus - Klimaanlage - Wandhydranten - Feuerschutzrolltor Gr. Kurhaus - Brandschutztore und Rauchmelder - Gaswarnanlage Gr. Kurhaus	4.800	2.000	1.624,82	GD=6374
6400	Steuern, Versicherungen, Leistungen bei nicht-versicherten Schäden	1.000	900	811,55	GD=64
6412	Umsatzsteuer als Vorsteuer	0	-	97,31	
6750	Erstattungen an kommunale Sonderrechnungen *Personalkostenerstattung an Hoheitsbereich und Dritte	100	300	276,04	
6770	Erstattungen an private Unternehmen	0	-	-	
6800	Abschreibungen auf Anschaffungs- und Herstellungskosten	123.900	123.900	123.893,00	

A. Verwaltungshaushalt 2023 - Modell 1 aus den rechtskräftigen Vorjahreswerten kopiert					Beträge in EUR
Einzelplan: 5 Gesundheit, Sport, Erholung					
Unterabschnitt: 5993 Sonstige Kur- und Erholungseinrichtung - Tiefgaragen					
Gr	Bezeichnung/*Erläuterungen	Ansatz 2023	Ansatz 2022	Ergebnis 2021	Vermerke
6850	Verzinsung des Anlagekapitals	14.100	19.700	19.641,00	
	Ausgaben UA 5993	177.500	169.400	144.632,72	
	Abgleich Unterabschnitt 5993				
	Einnahmen	108.300	18.200	72.072,60	
	Ausgaben	177.500	169.400	144.632,72	
	Abgleich	69.200-	151.200-	72.560,12-	

A. Verwaltungshaushalt 2023 - Modell 1 aus den rechtskräftigen Vorjahreswerten kopiert					Beträge in EUR
Einzelplan: 5 Gesundheit, Sport, Erholung					
Unterabschnitt: 5999 Sonstige Kur- und Erholungseinrichtungen Kurbücherei					
Gr	Bezeichnung/*Erläuterungen	Ansatz 2023	Ansatz 2022	Ergebnis 2021	Vermerke
	E i n n a h m e n				
	kein Konto vorhanden				
	A u s g a b e n				
5200	Verwaltungs- und Zweckausstattung *- Beschilderung - neue Netzwerk-Switches - Lizenzen Microsoft Office	4.000	-	-	GD=52
5310	Mieten für Gebäude und Grundstücke	23.000	-	-	GD=53
6412	Umsatzsteuer als Vorsteuer	5.200	-	-	
7060	Zuschüsse für lfd. Zwecke an die Religionsgemeinschaften u.ä.sowie deren Einrichtungen	400	-	-	
	Ausgaben UA 5999	32.600	-	-	
	Abgleich Unterabschnitt 5999				
	Einnahmen	-	-	-	
	Ausgaben	32.600	-	-	
	Abgleich	32.600-	-	-	

A. Verwaltungshaushalt 2023 - Modell 1 aus den rechtskräftigen Vorjahreswerten kopiert				Beträge in EUR
Abgleich der Abschnitte und des Einzelplanes				
Einzelplan: 5 Gesundheit, Sport, Erholung				
		Ansatz 2023	Ansatz 2022	Ergebnis 2021
54	Einnahmen	2.662.000	2.342.700	2.500.277,91
	Ausgaben	10.598.400	9.897.200	7.394.761,23
	Abgleich	7.936.400-	7.554.500-	4.894.483,32-
55	Einnahmen	300	300	239,83
	Ausgaben	92.700	73.700	46.964,47
	Abgleich	92.400-	73.400-	46.724,64-
58	Einnahmen	21.300	24.200	21.667,34
	Ausgaben	2.173.400	1.693.900	1.675.630,87
	Abgleich	2.152.100-	1.669.700-	1.653.963,53-
59	Einnahmen	5.887.800	5.373.700	3.791.494,41
	Ausgaben	2.674.900	2.585.000	1.847.756,64
	Abgleich	3.212.900	2.788.700	1.943.737,77
5	Einnahmen	8.571.400	7.740.900	6.313.679,49
	Ausgaben	15.539.400	14.249.800	10.965.113,21
	Abgleich	6.968.000-	6.508.900-	4.651.433,72-



A. Verwaltungshaushalt

Einzelplan 6

Bau- und Wohnungswesen,  
Verkehr

A. Verwaltungshaushalt 2023 - Modell 1 aus den rechtskräftigen Vorjahreswerten kopiert					Beträge in EUR
Einzelplan: 6		Bau- und Wohnungswesen, Verkehr			
Unterabschnitt: 6000		Bauverwaltung			
Gr	Bezeichnung/*Erläuterungen	Ansatz 2023	Ansatz 2022	Ergebnis 2021	Vermerke
<b>E i n n a h m e n</b>					
1000	Verwaltungsgebühren *- Auszug amtlicher Lageplan - Plankopien - Genehmigungsfreistellungs- erklärung - Änderung des Bebauungsplanes	4.000	3.000	3.753,81	
1391	Einnahmen aus sonst. Verkäufen *Hausnummernschilder	300	300	261,50	
1510	Ersätze für allgemeine sächliche Ausgaben	400	400	210,60	
Einnahmen UA 6000		4.700	3.700	4.225,91	
<b>A u s g a b e n</b>					
4100	Beamtenbezüge	110.000	255.000	140.130,43	GD=40
4140	Entgelte für tariflich Beschäftigte	215.000	208.000	179.537,54	GD=40
4300	Beiträge zu Versorgungskassen 'Beamate'	25.000	55.000	50.015,30	GD=40
4340	Beiträge zu Versorgungskassen 'Tariflich Beschäftigte'	20.000	19.000	14.946,40	GD=40
4440	Beiträge zur gesetzlichen Sozialversicherung 'Tariflich Beschäftigte'	46.000	44.000	36.675,68	GD=40
4590	Beihilfen,Unterstützungen u.ä.	13.000	13.000	10.166,89	GD=40
4690	Personalnebenausgaben	0	-	-	GD=40
5200	Verwaltungs- und Zweck- ausstattung	7.000	7.000	6.914,46	GD=52
5620	Aus- und Fortbildung, Umschulung	2.000	2.500	351,24	GD=56
6374	Wartungsgebühren *GIS-Softwarepflege und evtl. Erweiterung	7.100	7.100	7.056,49	GD=6374
6500	Bürobedarf	1.600	1.600	1.531,83	GD=65
6510	Bücher, Zeitschriften u.ä.	2.600	2.500	2.336,70	GD=65
6520	Post-, Fernmeldegebühren	600	900	413,29	GD=65
6540	Dienstreisen	1.000	1.000	60,90	
6550	Sachverständigenkosten, Gerichtskosten u.ä.	2.000	2.000	363,95	
6710	Erstattungen an das Land *Gebühr für Katasterauszug zur Bauvorlage an Landesamt für Digitalisierung, Breitband und Vermessung (Geodaten Online)	1.200	1.200	864,00	
Ausgaben UA 6000		454.100	619.800	451.365,10	

A. Verwaltungshaushalt 2023 - Modell 1 aus den rechtskräftigen Vorjahreswerten kopiert					Beträge in EUR
Einzelplan: 6 Bau- und Wohnungswesen, Verkehr					
Unterabschnitt: 6000 Bauverwaltung					
Gr	Bezeichnung/*Erläuterungen	Ansatz 2023	Ansatz 2022	Ergebnis 2021	Vermerke
	Abgleich Unterabschnitt 6000				
	Einnahmen	4.700	3.700	4.225,91	
	Ausgaben	454.100	619.800	451.365,10	
	Abgleich	449.400-	616.100-	447.139,19-	

A. Verwaltungshaushalt 2023 - Modell 1 aus den rechtskräftigen Vorjahreswerten kopiert					Beträge in EUR
Einzelplan: 6		Bau- und Wohnungswesen, Verkehr			
Unterabschnitt: 6100		Städtebauliche Planung, Städtebauförderung, Vermessung, Bauordnung			
Gr	Bezeichnung/*Erläuterungen	Ansatz 2023	Ansatz 2022	Ergebnis 2021	Vermerke
<b>E i n n a h m e n</b>					
1630	Erstattungen durch Zweckverbände und dgl. *- Nutzung und Aktualisierung der digitalen Flurkarte und digitalen Orthofotos für ZV Ruhstorfer Gruppe.	800	800	817,30	übtr.
	Einnahmen UA 6100	800	800	817,30	
<b>A u s g a b e n</b>					
6500	Bürobedarf	0	-	-	GD=65
6555	Planungskosten, Bebauungspläne u.ä., soweit nicht Gr. 94 ff *- Bebauungs- und Grünordnungspläne - Planung Ökokonto/ Ausgleichsflächen - AlkisDaten	26.000	33.000	111.942,05	
	Ausgaben UA 6100	26.000	33.000	111.942,05	
Abgleich Unterabschnitt 6100					
	Einnahmen	800	800	817,30	
	Ausgaben	26.000	33.000	111.942,05	
	Abgleich	25.200-	32.200-	111.124,75-	

A. Verwaltungshaushalt 2023 - Modell 1 aus den rechtskräftigen Vorjahreswerten kopiert					Beträge in EUR
Einzelplan: 6 Bau- und Wohnungswesen, Verkehr					
Unterabschnitt: 6151 Städtebauliche Sanierungs- und Entwicklungsmaßnahme -1-					
Gr	Bezeichnung/*Erläuterungen	Ansatz 2023	Ansatz 2022	Ergebnis 2021	Vermerke
E i n n a h m e n					
1710	Zuweisungen für lfd. Zwecke vom Land *Zuweisungen für Planungen	0	-	-	
	Einnahmen UA 6151	0	-	-	
A u s g a b e n					
6550	Sachverständigenkosten, Gerichtskosten u.ä. *- Wohnbedarfsstudio	25.000	37.000	-	
6555	Planungskosten, Bebauungspläne u.ä., soweit nicht Gr. 94 ff	0	-	-	
	Ausgaben UA 6151	25.000	37.000	-	
Abgleich Unterabschnitt 6151					
	Einnahmen	0	-	-	
	Ausgaben	25.000	37.000	-	
	Abgleich	25.000-	37.000-	-	

A. Verwaltungshaushalt 2023 - Modell 1 aus den rechtskräftigen Vorjahreswerten kopiert					Beträge in EUR
Einzelplan: 6 Bau- und Wohnungswesen, Verkehr					
Unterabschnitt: 6300 Gemeindestraßen					
Gr	Bezeichnung/*Erläuterungen	Ansatz 2023	Ansatz 2022	Ergebnis 2021	Vermerke
<b>E i n n a h m e n</b>					
1100	Benutzungsgebühren und ähnliche Entgelte *Ausnahmen Nachtfahrverbot, Sondernutzungserlaubnis auf ö. Verkehrsgrund usw.	6.000	7.000	4.571,78	
1332	Verkauf von Ausschreibungsunterlagen	500	500	-	
1391	Einnahmen aus sonst. Verkäufen *Verkehrszeichen, Grenzsteine	1.500	1.500	2.589,36	
1540	Ersätze für Dienstleistungen und ähnliches	200	-	-	
1550	Versicherungen, Schadensfälle und dgl. *z.B. für Beschädigungen, Unfälle usw.	5.300	5.300	24.621,42	
1599	Vermischte Einnahmen	100	100	8,00	
1715	Zuweisungen für lfd. Zwecke: Kommunal.Anteil a.d.Kfz-Steuer (soweit nicht UGR 3615) *Straßenunterhaltszuschuß gem. Art. 13 b Abs. 2 FAG	182.000	182.000	182.000,00	
Einnahmen UA 6300		195.600	196.400	213.790,56	
<b>A u s g a b e n</b>					
5000	Gebäude- und Grundstücksunterhalt *- Reparatur elektrischer Anlagen und Brunnen - Sanierung Brunnen in Kreisel bei Therme I	7.500	4.000	36,52	GD=50
5100	Unterhalt des sonstigen unbeweglichen Vermögens *- Pauschale	2.000	1.000	801,64	GD=50
5130	Unterhalt v.Straßen,wegen u.ä. *Straßensanierungen Hubertusweg, Am Innwerk, Kreuzung Tränkeweg/Dorfstr. Geh- und Radweg neben Münchener Str., Kreuzung Johannesbad, Kreisverkehr Th I, Straßenentw. Rathausstr./Prof.-Böhm-Str. allg. Flickasphaltierungen im Gemeindegebiet	508.000	80.000	79.102,98	GD=50
5200	Verwaltungs- und Zweckausstattung *- Leuchtmittel kurplatz und LED-Beleuchtung - Sonstiges	8.000	40.000	311,66	GD=52
5400	Bewirtschaftung der Grundstücke und Gebäude *u.a. Reinigungsmittel für Brunnen	2.000	1.000	361,29	GD=54
5500	Hal tung von Fahrzeugen	500	500	-	GD=55
5600	Dienst- und Schutzkleidung, pers. Ausrüstungsgegenstände	500	500	-	GD=56

A. Verwaltungshaushalt 2023 - Modell 1 aus den rechtskräftigen Vorjahreswerten kopiert					Beträge in EUR
Einzelplan: 6 Bau- und Wohnungswesen, Verkehr					
Unterabschnitt: 6300 Gemeindestraßen					
Gr	Bezeichnung/*Erläuterungen	Ansatz 2023	Ansatz 2022	Ergebnis 2021	Vermerke
6341	Wasserverbrauch für Betriebszwecke	3.700	3.700	239,48-	GD=63
6342	Stromverbrauch für Betriebszwecke	13.000	7.000	5.542,43	GD=63
6400	Steuern, Versicherungen, Leistungen bei nicht-versicherten Schäden *- Elektr. Versicherung Geschwindigkeitwarnanlage - Dienstfahrtversicherung Winterdienst	2.500	3.000	2.694,58	GD=64
6500	Bürobedarf	0	-	-	GD=65
6550	Sachverständigenkosten, Gerichtskosten u.ä.	5.000	6.000	-	
6620	Vermischte Ausgaben	300	300	-	
6750	Erstattungen an kommunale Sonderrechnungen *Personalkostenerstattung an Kurbetrieb und Dritte	2.200	3.500	3.456,48	
6798	Innere Verrechnungen: Sonstige Verwaltungsleistungen *Personalkostenerstattung an Hoheitsbereich	320.600	422.000	421.978,47	
Ausgaben UA 6300		875.800	572.500	514.046,57	
Abgleich Unterabschnitt 6300					
Einnahmen		195.600	196.400	213.790,56	
Ausgaben		875.800	572.500	514.046,57	
Abgleich		680.200-	376.100-	300.256,01-	

A. Verwaltungshaushalt 2023 - Modell 1 aus den rechtskräftigen Vorjahreswerten kopiert					Beträge in EUR
Einzelplan: 6 Bau- und Wohnungswesen, Verkehr					
Unterabschnitt: 6700 Straßenbeleuchtung und Straßenreinigung					
Gr	Bezeichnung/*Erläuterungen	Ansatz 2023	Ansatz 2022	Ergebnis 2021	Vermerke
<b>E i n n a h m e n</b>					
1510	Ersätze für allgemeine sächliche Ausgaben	0	-	-	
1521	Ersätze für Energiekosten *Ersätze von Stromkosten	1.300	1.300	-	
1550	Versicherungen, Schadensfälle und dgl.	500	500	4.126,14	
1599	Vermischte Einnahmen	-	-	-	
Einnahmen UA 6700		1.800	1.800	4.126,14	
<b>A u s g a b e n</b>					
5100	Unterhalt des sonstigen unbeweglichen Vermögens *- Straßenbeleuchtung	80.000	80.000	94.255,11	GD=50
6342	Stromverbrauch für Betriebszwecke	260.000	120.000	93.270,32	GD=63
6362	Straßenreinigung durch Privatunternehmen *- Straßenreinigung und Kehrgutentsorgung	23.000	21.000	21.231,62	
6798	Innere Verrechnungen: Sonstige Verwaltungsleistungen *Personalkostenerstattung an Hoheitsbereich	26.400	31.100	31.027,79	
Ausgaben UA 6700		389.400	252.100	239.784,84	
Abgleich Unterabschnitt 6700					
Einnahmen		1.800	1.800	4.126,14	
Ausgaben		389.400	252.100	239.784,84	
Abgleich		387.600-	250.300-	235.658,70-	



A. Verwaltungshaushalt 2023 - Modell 1 aus den rechtskräftigen Vorjahreswerten kopiert					Beträge in EUR
Einzelplan: 6 Bau- und Wohnungswesen, Verkehr					
Unterabschnitt: 6801 Aufstellung und Verwaltung von Parkuhren					
Gr	Bezeichnung/*Erläuterungen	Ansatz 2023	Ansatz 2022	Ergebnis 2021	Vermerke
E i n n a h m e n					
1192	Parkplatzgebühren und ähnl.	12.000	12.000	7.251,35	
	Einnahmen UA 6801	12.000	12.000	7.251,35	
A u s g a b e n					
5200	Verwaltungs- und Zweckausstattung	2.000	2.000	658,91	GD=52
6342	Stromverbrauch für Betriebszwecke	700	700	-	GD=63
6520	Post-, Fernmeldegebühren	0	-	-	
	Ausgaben UA 6801	2.700	2.700	658,91	
Abgleich Unterabschnitt 6801					
	Einnahmen	12.000	12.000	7.251,35	
	Ausgaben	2.700	2.700	658,91	
	Abgleich	9.300	9.300	6.592,44	

A. Verwaltungshaushalt 2023 - Modell 1 aus den rechtskräftigen Vorjahreswerten kopiert					Beträge in EUR
Einzelplan: 6 Bau- und Wohnungswesen, Verkehr					
Unterabschnitt: 6900 Wasserläufe, Wasserbau					
Gr	Bezeichnung/*Erläuterungen	Ansatz 2023	Ansatz 2022	Ergebnis 2021	Vermerke
	E i n n a h m e n				
	kein Konto vorhanden				
	A u s g a b e n				
5200	Verwaltungs- und Zweckausstattung sonstige Ausgaben Projekt BAUM	0	-	-	GD=52
6798	Innere Verrechnungen: Sonstige Verwaltungsleistungen *Personalkostenerstattung an Hoheitsbereich	19.800	16.100	16.077,52	
7130	Zuweisungen für lfd. Zwecke an Zweckverbände und dgl. *Zweckverband Unterhalt Gewässer III. Ordnung zzgl. Sonderzahlung Gewässerausbau und -unterhalt	106.000	24.000	22.397,84	
	Ausgaben UA 6900	125.800	40.100	38.475,36	
	Abgleich Unterabschnitt 6900				
	Einnahmen	-	-	-	
	Ausgaben	125.800	40.100	38.475,36	
	Abgleich	125.800-	40.100-	38.475,36-	

A. Verwaltungshaushalt 2023 - Modell 1 aus den rechtskräftigen Vorjahreswerten kopiert				Beträge in EUR
Abgleich der Abschnitte und des Einzelplanes				
Einzelplan: 6 Bau- und Wohnungswesen, Verkehr				
		Ansatz 2023	Ansatz 2022	Ergebnis 2021
60	Einnahmen	4.700	3.700	4.225,91
	Ausgaben	454.100	619.800	451.365,10
	Abgleich	449.400-	616.100-	447.139,19-
61	Einnahmen	800	800	817,30
	Ausgaben	51.000	70.000	111.942,05
	Abgleich	50.200-	69.200-	111.124,75-
63	Einnahmen	195.600	196.400	213.790,56
	Ausgaben	875.800	572.500	514.046,57
	Abgleich	680.200-	376.100-	300.256,01-
67	Einnahmen	1.800	1.800	4.126,14
	Ausgaben	389.400	252.100	239.784,84
	Abgleich	387.600-	250.300-	235.658,70-
68	Einnahmen	12.000	12.000	7.251,35
	Ausgaben	2.700	2.700	658,91
	Abgleich	9.300	9.300	6.592,44
69	Einnahmen	-	-	-
	Ausgaben	125.800	40.100	38.475,36
	Abgleich	125.800-	40.100-	38.475,36-
6	Einnahmen	214.900	214.700	230.211,26
	Ausgaben	1.898.800	1.557.200	1.356.272,83
	Abgleich	1.683.900-	1.342.500-	1.126.061,57-



A. Verwaltungshaushalt

Einzelplan 7

Öffentl. Einrichtungen,  
Wirtschaftsförderung

A. Verwaltungshaushalt 2023 - Modell 1 aus den rechtskräftigen Vorjahreswerten kopiert					Beträge in EUR
Einzelplan: 7 öffentl. Einrichtungen, Wirtschaftsförderung					
Unterabschnitt: 7000 Abwasserbeseitigung Kanalisation					
Gr	Bezeichnung/*Erläuterungen	Ansatz 2023	Ansatz 2022	Ergebnis 2021	Vermerke
<b>E i n n a h m e n</b>					
1110	Entwässerungsgebühren und ähnliche Entgelte	1.670.000	1.006.000	685.286,75	
1332	Verkauf von Ausschreibungsunterlagen	500	500	-	
1550	Versicherungen, Schadensfälle und dgl.	200	200	-	
1590	Verschiedene Verwaltungs- und Betriebseinnahmen	300	300	275,50	
1610	Erstattungen des Landes *Erstattung Abwasserabgabe	0	-	-	
1621	Erstattungen durch Gemeinden und Gemeindeverbände *Betriebskostenerstattung Gemeinde Malching	5.000	20.000	37.991,55	
1692	Innere Verrechnungen Verwaltungskostenbeiträge *von Thermalwasserkanal s.Hst. 7001.6792	2.900	2.800	2.725,21	
1710	Zuweisungen für lfd. Zwecke vom Land	0	-	-	
1740	Zuweisungen für lfd. Zwecke von der gesetzlichen Sozialversicherung	-	-	4.950,75	
1760	Zuweisungen für lfd. Zwecke von sonstigen öffentlichen Sonderrechnungen	-	-	-	
2610	Säumniszuschläge, Stundungszinsen u.ä.	0	-	-	
Einnahmen UA 7000		1.678.900	1.029.800	731.229,76	
<b>A u s g a b e n</b>					
4140	Entgelte für tariflich Beschäftigte	116.000	116.000	82.918,67	GD=40
4340	Beiträge zu Versorgungskassen 'Tariflich Beschäftigte'	10.500	10.500	6.304,57	GD=40
4440	Beiträge zur gesetzlichen Sozialversicherung 'Tariflich Beschäftigte'	23.000	20.000	18.695,95	GD=40
4591	Beihilfen, Unterstützungen u.ä. -ärztlicher Dienst-	100	100	31,41	GD=40
4690	Personalnebenausgaben	200	200	-	GD=40
5100	Unterhalt des sonstigen unbeweglichen Vermögens *- Kanal spülen u reinigen - Kanalbefahrung würding	90.000	80.000	36.597,64	GD=50
5200	Verwaltungs- und Zweckausstattung	15.000	20.000	3.501,96	GD=52
5400	Bewirtschaftung der Grundstücke und Gebäude	2.500	2.500	2.565,70	GD=54
5500	Haltung von Fahrzeugen	5.000	5.000	4.647,69	GD=55

A. Verwaltungshaushalt 2023 - Modell 1 aus den rechtskräftigen Vorjahreswerten kopiert					Beträge in EUR
Einzelplan: 7 öffentl. Einrichtungen, Wirtschaftsförderung					
Unterabschnitt: 7000 Abwasserbeseitigung Kanalisation					
Gr	Bezeichnung/*Erläuterungen	Ansatz 2023	Ansatz 2022	Ergebnis 2021	Vermerke
5600	Dienst- und Schutzkleidung, pers. Ausrüstungsgegenstände	1.000	1.000	538,36	GD=56
5620	Aus- und Fortbildung, Umschulung	2.000	1.000	107,50	GD=56
6341	Wasserverbrauch für Betriebszwecke	500	300	207,62	GD=63
6342	Stromverbrauch für Betriebszwecke *Hebewerke	110.000	58.000	56.439,51	GD=63
6374	Wartungsgebühren *u.a. Wartung Druckpumpwerke	7.000	7.000	4.433,34	GD=6374
6430	Haftpflichtversicherungen	300	300	260,40	
6495	Abwasserabgabe (z.B. für eigene Einrichtungen)	0	-	-	
6500	Bürobedarf	300	300	21,25	GD=65
6510	Bücher, Zeitschriften u.ä.	2.200	1.300	919,26	GD=65
6520	Post-, Fernmeldegebühren	1.000	1.000	676,29	
6530	Öffentliche Bekanntmachungen, Amtsblatt	100	100	67,17	
6540	Dienstreisen	100	100	-	
6550	Sachverständigenkosten, Gerichtskosten u.ä. *Bayer.Komm.Prüfungsverband	10.000	8.000	512,04	
6610	Mitgliedsbeiträge an Verbände, Vereine und dgl. *Gütergemeinschaft Herst. u. Instandhaltung v. Abwasserleitungen u. -kanälen	200	200	184,45	
6620	Vermischte Ausgaben *- Überlassung der Hebedaten von der Wasserversorgung	4.000	-	-	
6792	Innere Verrechnungen: Verwaltungskostenbeiträge	50.300	47.600	47.560,40	
6798	Innere Verrechnungen: Sonstige Verwaltungsleistg. *Entgelt für Überlassung Hebedaten Wasserversorgung und Personalkostenerstattung an Hoheitsbereich	3.700	8.000	8.033,08	
6800	Abschreibungen auf Anschaffungs- und Herstellungskosten	345.700	402.300	402.292,50	
6850	Verzinsung des Anlagekapitals	56.200	63.700	63.682,87	
7180	Zuschüsse für lfd. Zwecke an die übrigen Bereiche *Zuschuss für Kleinkläranlagen	1.000	1.000	-	
	Ausgaben UA 7000	857.900	855.500	741.199,63	

A. Verwaltungshaushalt 2023 - Modell 1 aus den rechtskräftigen Vorjahreswerten kopiert					Beträge in EUR
Einzelplan: 7 öffentl. Einrichtungen, Wirtschaftsförderung					
Unterabschnitt: 7000 Abwasserbeseitigung Kanalisation					
Gr	Bezeichnung/*Erläuterungen	Ansatz 2023	Ansatz 2022	Ergebnis 2021	Vermerke
	Abgleich Unterabschnitt 7000				
	Einnahmen	1.678.900	1.029.800	731.229,76	
	Ausgaben	857.900	855.500	741.199,63	
	Abgleich	821.000	174.300	9.969,87-	



A. Verwaltungshaushalt 2023 - Modell 1 aus den rechtskräftigen Vorjahreswerten kopiert					Beträge in EUR
Einzelplan: 7 Öffentl. Einrichtungen, Wirtschaftsförderung					
Unterabschnitt: 7001 Abwasserbeseitigung Thermalwasserkanal					
Gr	Bezeichnung/*Erläuterungen	Ansatz 2023	Ansatz 2022	Ergebnis 2021	Vermerke
<b>E i n n a h m e n</b>					
1110	Entwässerungsgebühren und ähnliche Entgelte	45.000	55.000	47.210,29	
1670	Erstattungen durch private Unternehmen	0	-	-	
Einnahmen UA 7001		45.000	55.000	47.210,29	
<b>A u s g a b e n</b>					
5100	Unterhalt des sonstigen unbeweglichen Vermögens *Kanal reinigen und spülen, Reparaturen usw.	5.000	5.000	1.717,11	GD=50
6495	Abwasserabgabe (z.B. für eigene Einrichtungen)	7.000	13.500	221,89-	
6792	Innere Verrechnungen: Verwaltungskostenbeiträge *an Kanal s. Hst. 7000.1692	2.900	2.800	2.725,21	
6798	Innere Verrechnungen: Sonstige Verwaltungsleistungen	0	-	-	
6799	Innere Verrechnungen: Sonstige Betriebsleistungen *Anteil Betriebskosten Kläranlage s. Hst. 7010.1699	5.000	5.100	5.002,40	
6800	Abschreibungen auf Anschaffungs- und Herstellungskosten	2.100	2.100	2.088,41	
6850	Verzinsung des Anlagekapitals	1.500	1.900	1.818,90	
Ausgaben UA 7001		23.500	30.400	13.130,14	
<b>Abgleich Unterabschnitt 7001</b>					
Einnahmen		45.000	55.000	47.210,29	
Ausgaben		23.500	30.400	13.130,14	
Abgleich		21.500	24.600	34.080,15	

A. Verwaltungshaushalt 2023 - Modell 1 aus den rechtskräftigen Vorjahreswerten kopiert					Beträge in EUR
Einzelplan: 7 öffentl. Einrichtungen, Wirtschaftsförderung					
Unterabschnitt: 7010 Abwasserbeseitigung Kläranlage					
Gr	Bezeichnung/*Erläuterungen	Ansatz 2023	Ansatz 2022	Ergebnis 2021	Vermerke
<b>E i n n a h m e n</b>					
1110	Entwässerungsgebühren und ähnliche Entgelte *Einnahmen aus Fäkalschlammentsorgung	10.000	14.000	13.255,20	
1119	Sonstige Entwässerungsgebühren *Anlieferung Klärschlamm	130.000	150.000	272.208,77	
1332	Verkauf von Ausschreibungsunterlagen Kanalisation	0	-	-	
1550	Versicherungen, Schadensfälle und dgl.	200	200	-	
1599	Vermischte Einnahmen *Erstattungen, Baustrom, Bauwasser usw., Sickerwasser Kompostieranlage	2.000	1.200	2.017,22	
1621	Erstattungen durch Gemeinden und Gemeindeverbände *Betriebskostenerstattung: Kirchham, Malching und Rotthalmünster	270.000	375.000	503.672,28	
1629	Sonstige Erstattungen durch Gemeinden und Gemeindeverbände *Erstattung Zins und Tilgung Gde Kirchham und Rotthalmünster	38.000	38.000	17.476,00	
1692	Innere Verrechnungen Verwaltungskostenbeiträge *Erstattung Personalkosten für Überwachung der Photovoltaikanlage durch Personal s. Hst. 8100.6792	4.900	4.400	4.359,14	
1699	Innere Verrechnungen Sonstige Betriebsleistungen *Miete für Vermietung des Daches der Kläranlage an Gemeinde s.Hst. 8100.6799 u Erstattung Betriebskosten Thermalwasserkanal s.Hst. 7001.6799	5.800	5.900	5.730,22	
1710	Zuweisungen für lfd. Zwecke vom Land *Förderbetrag betriebliche Altersvorsorge	0	-	-	
1740	Zuweisungen für lfd. Zwecke von der gesetzlichen Sozialversicherung	0	-	19.803,01	
1760	Zuweisungen für lfd. Zwecke von sonstigen öffentlichen Sonderrechnungen *- Eingliederungszuschuss	-	-	-	
Einnahmen UA 7010		460.900	588.700	838.521,84	
<b>A u s g a b e n</b>					
4140	Entgelte für tariflich Beschäftigte	236.000	266.000	185.036,35	GD=40

A. Verwaltungshaushalt 2023 - Modell 1 aus den rechtskräftigen Vorjahreswerten kopiert					Beträge in EUR
Einzelplan: 7 öffentl. Einrichtungen, Wirtschaftsförderung					
Unterabschnitt: 7010 Abwasserbeseitigung Kläranlage					
Gr	Bezeichnung/*Erläuterungen	Ansatz 2023	Ansatz 2022	Ergebnis 2021	Vermerke
4340	Beiträge zu Versorgungskassen 'Tariflich Beschäftigte'	20.000	22.000	13.109,54	GD=40
4440	Beiträge zur gesetzlichen Sozialversicherung 'Tariflich Beschäftigte'	45.000	45.000	45.891,91	GD=40
4591	Beihilfen,Unterstützungen u.ä. -ärztlicher Dienst-	100	100	47,90	GD=40
4690	Personalnebenausgaben	500	500	80,00	GD=40
5100	Unterhalt des sonstigen unbeweglichen Vermögens *TÜV und UVV,neue Phosphatmessung, Reparatur Rechenanlage Gasbehälter 1. u 2. Hauptprüfung; Erneuerung Gasleitungen	100.000	90.000	158.754,95	GD=50
5110	Unterhalt des sonstigen unbeweglichen Eigenvermögens *Sanierung Hebewerk am Inn	2.000	2.500	2.472,06	GD=50
5200	Verwaltungs- und Zweck- ausstattung	6.500	6.300	5.208,64	GD=52
5400	Bewirtschaftung der Grundstücke und Gebäude	20.000	19.000	15.301,99	GD=54
5500	Haltung von Fahrzeugen	5.000	4.000	3.041,78	GD=55
5600	Dienst- und Schutzkleidung, pers. Ausrüstungsgegenstände *u.a. Arbeitsbekleidung u Sicherheitsausrüstung	3.000	2.000	1.978,39	GD=56
5620	Aus- und Fortbildung, Umschulung *Sicherheitsbelehrungen usw.	3.000	3.000	90,00	GD=56
6322	EDV-Kosten an Dritte	500	500	-	
6325	Vorräte, Verbrauchsmaterial *Fällungsmittel, Kalk usw	90.000	80.000	65.637,48	
6341	Wasserverbrauch für Betriebszwecke	1.300	900	615,68	GD=63
6342	Stromverbrauch für Betriebszwecke	185.000	125.000	122.206,76	GD=63
6349	Sonstige Energie für Betriebszwecke *Heizöl	10.000	6.000	3.651,78	GD=63
6360	Dienstleistungen durch Dritte *Klärschlamm Entsorgung	200.000	280.000	329.646,87	
6361	Müllabfuhr durch Privatunternehmen	1.000	1.000	753,60	
6366	Sondermüllsammmlung durch Privatunternehmen	6.000	5.000	3.018,45	
6374	Wartungsgebühren *Gasmotoren und Gaswarngeräte u.a.	15.000	15.000	8.223,32	GD=6374
6400	Steuern, Versicherungen, Leistungen bei nicht- versicherten Schäden	300	300	-	GD=64

A. Verwaltungshaushalt 2023 - Modell 1 aus den rechtskräftigen Vorjahreswerten kopiert					Beträge in EUR
Einzelplan: 7 Öffentl. Einrichtungen, Wirtschaftsförderung					
Unterabschnitt: 7010 Abwasserbeseitigung Kläranlage					
Gr	Bezeichnung/*Erläuterungen	Ansatz 2023	Ansatz 2022	Ergebnis 2021	Vermerke
6430	Haftpflichtversicherungen	3.300	3.200	2.968,04	
6495	Abwasserabgabe (z.B. für eigene Einrichtungen)	80.000	80.000	53.252,99	
6500	Bürobedarf	600	600	38,25	GD=65
6510	Bücher, Zeitschriften u.ä.	500	300	76,19	GD=65
6520	Post-, Fernmeldegebühren	2.300	2.300	2.211,92	
6525	Post-, Rundfunk-, Fernsehgebühren	200	200	142,82	
6530	Öffentliche Bekanntmachungen, Amtsblatt	200	200	-	
6540	Dienstreisen	600	600	159,50	
6550	Sachverständigenkosten, Gerichtskosten u.ä.	10.000	10.000	670,30	
6560	Sachkosten (für GUV)	300	300	-	
6610	Mitgliedsbeiträge an Verbände, Vereine und dgl.	500	500	403,00	
6620	Vermischte Ausgaben	400	400	-	
6750	Erstattungen an kommunale Sonderrechnungen *Personalkostenerstattung an Kurbetrieb und Dritte	400	-	-	
6792	Innere Verrechnungen: Verwaltungskostenbeiträge	90.500	85.700	85.608,72	
6798	Innere Verrechnungen: Sonstige Verwaltungsleistungen *Personalkostenerstattung an Hoheitsbereich	6.800	-	-	
Ausgaben UA 7010		1.146.800	1.158.400	1.110.299,18	
Abgleich Unterabschnitt 7010					
Einnahmen		460.900	588.700	838.521,84	
Ausgaben		1.146.800	1.158.400	1.110.299,18	
Abgleich		685.900-	569.700-	271.777,34-	

A. Verwaltungshaushalt 2023 - Modell 1 aus den rechtskräftigen Vorjahreswerten kopiert					Beträge in EUR
Einzelplan: 7 öffentl. Einrichtungen, Wirtschaftsförderung					
Unterabschnitt: 7191 Bedürfnisanstalten					
Gr	Bezeichnung/*Erläuterungen	Ansatz 2023	Ansatz 2022	Ergebnis 2021	Vermerke
	E i n n a h m e n				
	kein Konto vorhanden				
	A u s g a b e n				
5000	Gebäude- und Grundstücks- unterhalt	3.500	3.500	226,06	GD=50
5100	Unterhalt des sonstigen unbeweglichen Vermögens *WC-Anlagen Kreisverkehr Therme I, Würding, Egglfing, Aigen	1.500	1.500	371,81	GD=50
5400	Bewirtschaftung der Grundstücke und Gebäude	17.000	14.000	12.648,04	GD=54
6798	Innere Verrechnungen: Sonstige Verwaltungsleistungen *Personalkostenerstattung an Hoheitsbereich	2.700	1.000	935,29	
	Ausgaben UA 7191	24.700	20.000	14.181,20	
	Abgleich Unterabschnitt 7191				
	Einnahmen	-	-	-	
	Ausgaben	24.700	20.000	14.181,20	
	Abgleich	24.700-	20.000-	14.181,20-	

A. Verwaltungshaushalt 2023 - Modell 1 aus den rechtskräftigen Vorjahreswerten kopiert					Beträge in EUR
Einzelplan: 7 öffentl. Einrichtungen, Wirtschaftsförderung					
Unterabschnitt: 7200 Abfallbeseitigung					
Gr	Bezeichnung/*Erläuterungen	Ansatz 2023	Ansatz 2022	Ergebnis 2021	Vermerke
E i n n a h m e n					
1400	Mieten und Pachten *- Vermietung Dach für PV-Anlage	700	700	729,52	
1510	Ersätze für allgemeine sächliche Ausgaben *Pauschale Entschädigung LRA Passau für Container wildtierabfälle	1.000	1.000	1.000,00	
1630	Erstattungen durch Zweck- verbände und dgl. *Pachtzins	10.200	10.200	10.276,94	
1631	Erstattungen durch Zweck- verbände und dgl. *Betriebskostenpauschale	3.200	3.100	3.139,28	
	Einnahmen UA 7200	15.100	15.000	15.145,74	
A u s g a b e n					
5000	Gebäude- und Grundstücks- unterhalt *Lagerplatz (Pauschale)	2.000	2.000	294,68	GD=50
5100	Unterhalt des sonstigen unbeweglichen Vermögens *Bauschuttgruben, Versitzgrube (Pauschale)	3.000	3.000	-	GD=50
5200	Verwaltungs- und Zweck- ausstattung	1.500	1.500	-	GD=52
5400	Bewirtschaftung der Grundstücke und Gebäude	500	500	202,00	GD=54
5500	Haltung von Fahrzeugen	500	500	29,51	GD=55
6329	Sonstiger verschiedener Betriebsaufwand *Mulden, Container leeren, Sondermüll, Kompostieranlage Pocking	500	500	-	
6341	wasserverbrauch für Betriebszwecke	200	200	76,33	GD=63
6342	Stromverbrauch für Betriebszwecke	1.700	1.200	1.077,06	GD=63
6361	Müllabfuhr durch Privatunternehmen	100	100	-	
6400	Steuern, Versicherungen, Leistungen bei nicht- versicherten Schäden *Umwelthaftpflichtversicherung, Unterstützungsfonds zur Finanzierung gde.eigener Hausmülldeponien (1,0 % der Umlagekraft)	4.000	4.000	3.678,84	GD=64
6500	Bürobedarf	100	100	-	GD=65
6510	Bücher, Zeitschriften u.ä.	100	100	-	GD=65
6520	Post-, Fernmeldegebühren	600	500	435,20	
6540	Dienstreisen	100	100	-	

A. Verwaltungshaushalt 2023 - Modell 1 aus den rechtskräftigen Vorjahreswerten kopiert					Beträge in EUR
Einzelplan: 7 öffentl. Einrichtungen, Wirtschaftsförderung					
Unterabschnitt: 7200 Abfallbeseitigung					
Gr	Bezeichnung/*Erläuterungen	Ansatz 2023	Ansatz 2022	Ergebnis 2021	Vermerke
6798	Innere Verrechnungen: Sonstige Verwaltungsleistungen *Personalkostenerstattung an Hoheitsbereich	1.200	2.100	2.010,91	
	Ausgaben UA 7200	16.100	16.400	7.804,53	
	Abgleich Unterabschnitt 7200				
	Einnahmen	15.100	15.000	15.145,74	
	Ausgaben	16.100	16.400	7.804,53	
	Abgleich	1.000-	1.400-	7.341,21	

A. Verwaltungshaushalt 2023 - Modell 1 aus den rechtskräftigen Vorjahreswerten kopiert					Beträge in EUR
Einzelplan: 7		öffentl. Einrichtungen, Wirtschaftsförderung			
Unterabschnitt: 7391		Sonstige Märkte Wochenmarkt			
Gr	Bezeichnung/*Erläuterungen	Ansatz 2023	Ansatz 2022	Ergebnis 2021	Vermerke
<b>E i n n a h m e n</b>					
1100	Benutzungsgebühren und ähnliche Entgelte *Gebühren für Benutzer des Wochenmarktes	20.000	20.000	2.008,00	
	Einnahmen UA 7391	20.000	20.000	2.008,00	
<b>A u s g a b e n</b>					
5100	Unterhalt des sonstigen unbeweglichen Vermögens	100	100	16,25	GD=50
6342	Stromverbrauch für Betriebszwecke	1.500	1.500	573,64-	GD=63
7170	Zuschüsse für lfd. Zwecke an private Unternehmen	1.000	1.000	-	
	Ausgaben UA 7391	2.600	2.600	557,39-	
<b>Abgleich Unterabschnitt 7391</b>					
	Einnahmen	20.000	20.000	2.008,00	
	Ausgaben	2.600	2.600	557,39-	
	<b>Abgleich</b>	<b>17.400</b>	<b>17.400</b>	<b>2.565,39</b>	



A. Verwaltungshaushalt 2023 - Modell 1 aus den rechtskräftigen Vorjahreswerten kopiert					Beträge in EUR
Einzelplan: 7 öffentl. Einrichtungen, Wirtschaftsförderung					
Unterabschnitt: 7400 Schlacht- und Viehhöfe					
Gr	Bezeichnung/*Erläuterungen	Ansatz 2023	Ansatz 2022	Ergebnis 2021	Vermerke
	E i n n a h m e n				
	kein Konto vorhanden				
	A u s g a b e n				
5000	Gebäude- und Grundstücksunterhalt	2.000	2.000	-	GD=50
5400	Bewirtschaftung der Grundstücke und Gebäude	100	100	28,64	GD=54
6342	Stromverbrauch für Betriebszwecke	800	400	822,18	GD=63
6400	Steuern, Versicherungen, Leistungen bei nicht-versicherten Schäden	100	100	10,41	GD=64
6798	Innere Verrechnungen: Sonstige Verwaltungsleistungen *Personalkostenerstattung an Hoheitsbereich	200	-	-	
	Ausgaben UA 7400	3.200	2.600	861,23	
	Abgleich Unterabschnitt 7400				
	Einnahmen	-	-	-	
	Ausgaben	3.200	2.600	861,23	
	Abgleich	3.200-	2.600-	861,23-	

A. Verwaltungshaushalt 2023 - Modell 1 aus den rechtskräftigen Vorjahreswerten kopiert					Beträge in EUR
Einzelplan: 7		öffentl. Einrichtungen, Wirtschaftsförderung			
Unterabschnitt: 7500		Bestattungswesen			
Gr	Bezeichnung/*Erläuterungen	Ansatz 2023	Ansatz 2022	Ergebnis 2021	Vermerke
E i n n a h m e n					
1140	Bestattungsgebühren und ähnl.	30.000	30.000	36.713,57	
1142	Grabgebühren	80.000	85.000	129.368,20	
2690	Sonstige Finanzeinnahmen	100	100	98,00	
	Einnahmen UA 7500	110.100	115.100	166.179,77	
A u s g a b e n					
4090	Aufwendungen für ehrenamtliche Tätigkeit *Leichenträger	2.000	2.500	-	GD=40
4160	Beschäftigungsentgelte und dgl *Entschädigung für Leichenträger	0	-	1.120,00	GD=40
4380	Beiträge zu Versorgungskassen 'Sonstige'	0	-	86,72	GD=40
4480	Beiträge zur gesetzlichen Sozialversicherung 'Sonstige'	0	-	353,28	GD=40
4690	Personalnebenausgaben	0	-	-	GD=40
5000	Gebäude- und Grundstücksunterhalt *- Sanierung Gehweg gemeindlicher Friedhof B.F. - Pultdach WC-Gebäude gemeindlicher Friedhof B.F. reparieren	20.000	23.000	2.630,37	GD=50
5010	Unterhalt eigener Gebäude *Unterhalt Leichenhäuser	3.000	3.000	2.585,25	GD=50
5011	Unterhalt eigener Gebäude *Unterhalt: Urnenmauer	1.000	2.000	1.641,50	GD=50
5012	Unterhalt eigener Gebäude *Unterhalt: Grabfundamente	100	100	-	GD=50
5166	Unterhalt: Friedhöfe, Gräber	200	200	-	GD=50
5200	Verwaltungs- und Zweckausstattung	1.000	1.000	95,38	GD=52
5360	Erbbauzinsen, Erbpachtzinsen	3.100	3.000	2.941,52	GD=53
5400	Bewirtschaftung der Grundstücke und Gebäude *- Reinigung öffentl. WC - Entsorgung Grüngut usw.	5.000	4.000	3.975,22	GD=54
5500	Haltung von Fahrzeugen	200	200	-	GD=55
5620	Aus- und Fortbildung, Umschulung	200	200	-	GD=56
6090	Bestattungskosten für Sozialhilfeempfänger *Kosten Sozialbestattung	5.200	5.000	1.543,40	
6341	Wasserverbrauch für Betriebszwecke	1.900	1.000	684,96	GD=63
6342	Stromverbrauch für Betriebszwecke	1.700	1.400	706,84	GD=63

A. Verwaltungshaushalt 2023 - Modell 1 aus den rechtskräftigen Vorjahreswerten kopiert					Beträge in EUR
Einzelplan: 7		öffentl. Einrichtungen, Wirtschaftsförderung			
Unterabschnitt: 7500		Bestattungswesen			
Gr	Bezeichnung/*Erläuterungen	Ansatz 2023	Ansatz 2022	Ergebnis 2021	Vermerke
6365	Bestattungsleistungen durch Privatunternehmen	40.000	30.000	35.018,00	
6400	Steuern, Versicherungen, Leistungen bei nicht-versicherten Schäden	600	600	506,46	GD=64
6500	Bürobedarf *- Digitalisierung Friedhofspläne - Sonstiges	11.000	800	-	GD=65
6510	Bücher, Zeitschriften u.ä.	100	100	86,60	GD=65
6540	Dienstreisen	100	100	-	
6610	Mitgliedsbeiträge an Verbände, Vereine und dgl. *Korporativbeitrag für Kriegsgräberfürsorge e.V.	200	200	117,00	
6750	Erstattungen an kommunale Sonderrechnungen *Personalkostenerstattung an Kurbetrieb und Dritte	2.400	200	141,94	
6792	Innere Verrechnungen: Verwaltungskostenbeiträge *s. Erl. Hst. 0200.1690	13.700	12.900	12.817,15	
6798	Innere Verrechnungen: Sonstige Verwaltungsleistungen *Personalkostenerstattung an Hoheitsbereich	26.600	34.000	33.931,21	
6800	Abschreibungen auf Anschaffungs- und Herstellungskosten	10.100	10.100	10.092,00	
6850	Verzinsung des Anlagekapitals	26.200	26.200	26.125,67	
	Ausgaben UA 7500	175.600	161.800	137.200,47	
	Abgleich Unterabschnitt 7500				
	Einnahmen	110.100	115.100	166.179,77	
	Ausgaben	175.600	161.800	137.200,47	
	Abgleich	65.500-	46.700-	28.979,30	

A. Verwaltungshaushalt 2023 - Modell 1 aus den rechtskräftigen Vorjahreswerten kopiert					Beträge in EUR
Einzelplan: 7 öffentl. Einrichtungen, Wirtschaftsförderung					
Unterabschnitt: 7600 Sonstige öffentliche Einrichtungen					
Gr	Bezeichnung/*Erläuterungen	Ansatz 2023	Ansatz 2022	Ergebnis 2021	Vermerke
<b>E i n n a h m e n</b>					
1680	Erstattungen durch übrige Bereiche	0	-	-	
	Einnahmen UA 7600	0	-	-	
<b>A u s g a b e n</b>					
5000	Gebäude- und Grundstücksunterhalt *- Sanierung Brunnen Rathaus	10.000	5.000	1.268,98	GD=50
5400	Bewirtschaftung der Grundstücke und Gebäude *Brunnen in Aigen Irching, Egglfing, Riedenburg, Rathaus und Kurplatz	3.000	3.000	562,22	GD=54
6341	wasserverbrauch für Betriebszwecke	2.800	1.800	505,95	GD=63
6342	Stromverbrauch für Betriebszwecke	2.500	1.000	-	GD=63
6750	Erstattungen an kommunale Sonderrechnungen	200	-	-	
6798	Innere Verrechnungen: Sonstige Verwaltungsleistungen *Personalkostenerstattung an Hoheitsbereich	9.400	17.900	17.805,65	
	Ausgaben UA 7600	27.900	28.700	20.142,80	
<b>Abgleich Unterabschnitt 7600</b>					
	Einnahmen	0	-	-	
	Ausgaben	27.900	28.700	20.142,80	
	<b>Abgleich</b>	<b>27.900-</b>	<b>28.700-</b>	<b>20.142,80-</b>	

A. Verwaltungshaushalt 2023 - Modell 1 aus den rechtskräftigen Vorjahreswerten kopiert					Beträge in EUR
Einzelplan: 7 öffentl. Einrichtungen, Wirtschaftsförderung					
Unterabschnitt: 7710 Bauhof Betriebs Hof Hoheitsbereich					
Gr	Bezeichnung/*Erläuterungen	Ansatz 2023	Ansatz 2022	Ergebnis 2021	Vermerke
<b>E i n n a h m e n</b>					
1100	Benutzungsgebühren und ähnliche Entgelte *Miete für ausgelieferte Marktstände usw.	7.000	7.000	300,00	
1391	Einnahmen aus sonst. Verkäufen	100	100	34,00	
1400	Mieten und Pachten *Pacht Photovoltaikanlage Bauhof	700	700	819,09	
1550	Versicherungen, Schadensfälle und dgl.	500	500	2.832,00	
1554	Sonstige Ersätze von Versicherungen	400	400	-	übtr.
1599	Vermischte Einnahmen	100	100	273,31	
1680	Erstattungen durch übrige Bereiche *Erstattungen vom Kurbetrieb oder Dritten	1.392.400	1.194.800	1.235.164,62	
1698	Innere Verrechnungen Sonstige Verwaltungsleistungen *Personalkostenersätze und Sonstiges vom Hoheitsbereich	700.700	749.100	748.314,31	
1710	Zuweisungen für lfd. Zwecke vom Land *Förderung betriebliche Altersversorgung gem. § 100 EStG durch steuerliche Absetzung.	500	3.500	603,84	
1740	Zuweisungen für lfd. Zwecke von der gesetzlichen Sozialversicherung *Erstattung Kurzarbeitergeld	0	-	165.853,60	
Einnahmen UA 7710		2.102.400	1.956.200	2.154.194,77	
<b>A u s g a b e n</b>					
4140	Entgelte für tariflich Beschäftigte	1.726.000	1.659.000	1.527.478,09	GD=40
4340	Beiträge zu Versorgungskassen 'Tariflich Beschäftigte'	142.000	142.000	113.719,29	GD=40
4440	Beiträge zur gesetzlichen Sozialversicherung 'Tariflich Beschäftigte'	367.000	345.000	335.291,59	GD=40
4590	Beihilfen, Unterstützungen u.ä.	500	500	348,40	GD=40
4690	Personalnebenausgaben	1.200	1.200	418,90	GD=40
5000	Gebäude- und Grundstücksunterhalt *- Innenhof teilweise Asphaltdeckschicht erneuern - Sonstiges	30.000	4.000	3.548,27	GD=50
5100	Unterhalt des sonstigen unbeweglichen Vermögens	1.000	1.000	226,10	GD=50

A. Verwaltungshaushalt 2023 - Modell 1 aus den rechtskräftigen Vorjahreswerten kopiert					Beträge in EUR
Einzelplan: 7 öffentl. Einrichtungen, Wirtschaftsförderung					
Unterabschnitt: 7710 Bauhof Betriebs Hof Hoheitsbereich					
Gr	Bezeichnung/*Erläuterungen	Ansatz 2023	Ansatz 2022	Ergebnis 2021	Vermerke
5200	Verwaltungs- und Zweckausstattung *diverse Kleinanschaffungen, Werkzeuge, Motorsägen, Motorsensen, Gehänge, Ketten, Schlupfe usw.	20.000	20.000	18.285,02	GD=52
5400	Bewirtschaftung der Grundstücke und Gebäude	2.100	2.100	475,05	GD=54
5500	Haltung von Fahrzeugen	60.000	45.000	42.410,69	GD=55
5600	Dienst- und Schutzkleidung, pers. Ausrüstungsgegenstände	2.500	2.000	1.710,18	GD=56
5620	Aus- und Fortbildung, Umschulung	4.500	4.000	1.869,15	GD=56
6341	Wasserverbrauch für Betriebszwecke	600	600	33,14	GD=63
6342	Stromverbrauch für Betriebszwecke	9.900	4.200	3.417,08	GD=63
6343	Gasverbrauch für Betriebszwecke	2.500	4.000	5.957,07	GD=63
6349	Sonstige Energie für Betriebszwecke *- Heizkostenverrechnung mit KGH (5497.) für Hackschnitzelheizung	9.000	-	-	GD=63
6400	Steuern, Versicherungen, Leistungen bei nicht-versicherten Schäden	1.000	900	786,52	GD=64
6500	Bürobedarf	200	200	60,79	GD=65
6510	Bücher, Zeitschriften u.ä.	1.000	1.000	331,72	GD=65
6520	Post-, Fernmeldegebühren	1.000	1.000	655,78	
6525	Post-, Rundfunk-, Fernsehgebühren	700	700	357,12	
6530	Öffentliche Bekanntmachungen, Amtsblatt *u.a. Stellenausschreibungen	2.000	2.000	5.870,16	
6540	Dienstreisen	700	700	524,95	
6550	Sachverständigenkosten, Gerichtskosten u.ä.	4.000	4.000	2.754,10	
6580	Sonstige Geschäftsausgaben	300	100	21,04	
6750	Erstattungen an kommunale Sonderrechnungen *Personalkostenerstattung an Kurbetrieb und Dritte	2.400	100	42,13	
6795	Innere Verrechnungen: Heizungskosten	0	4.000	-	
6798	Innere Verrechnungen: Sonstige Verwaltungsleistungen *Personalkostenerstattung an Hoheitsbereich	0	-	-	
Ausgaben UA 7710		2.392.100	2.249.300	2.066.592,33	

A. Verwaltungshaushalt 2023 - Modell 1 aus den rechtskräftigen Vorjahreswerten kopiert					Beträge in EUR
Einzelplan: 7 öffentl. Einrichtungen, Wirtschaftsförderung					
Unterabschnitt: 7710 Bauhof Betriebshof Hoheitsbereich					
Gr	Bezeichnung/*Erläuterungen	Ansatz 2023	Ansatz 2022	Ergebnis 2021	Vermerke
	Abgleich Unterabschnitt 7710				
	Einnahmen	2.102.400	1.956.200	2.154.194,77	
	Ausgaben	2.392.100	2.249.300	2.066.592,33	
	Abgleich	289.700-	293.100-	87.602,44	

A. Verwaltungshaushalt 2023 - Modell 1 aus den rechtskräftigen Vorjahreswerten kopiert					Beträge in EUR
Einzelplan: 7 öffentl. Einrichtungen, Wirtschaftsförderung					
Unterabschnitt: 7800 Förderung der Land- und Forstwirtschaft					
Gr	Bezeichnung/*Erläuterungen	Ansatz 2023	Ansatz 2022	Ergebnis 2021	Vermerke
	E i n n a h m e n				
	kein Konto vorhanden				
	A u s g a b e n				
6300	Verschiedene Aufwendungen für Verwaltung und Betrieb	200	200	-	
6610	Mitgliedsbeiträge an Verbände, Vereine und dgl. *waldbesitzervereinigung Vilshofen-Griesbach	100	100	40,00	
	Ausgaben UA 7800	300	300	40,00	
	Abgleich Unterabschnitt 7800				
	Einnahmen	-	-	-	
	Ausgaben	300	300	40,00	
	Abgleich	300-	300-	40,00-	



A. Verwaltungshaushalt 2023 - Modell 1 aus den rechtskräftigen Vorjahreswerten kopiert					Beträge in EUR
Einzelplan: 7 Öffentl. Einrichtungen, Wirtschaftsförderung					
Unterabschnitt: 7901 Fremdenverkehr Fremdenverkehrsbeitrag					
Gr	Bezeichnung/*Erläuterungen	Ansatz 2023	Ansatz 2022	Ergebnis 2021	Vermerke
E i n n a h m e n					
1220	Fremdenverkehrsbeitrag *Verwendung für Ortsverschönerung	100.000	100.000	155.217,32	
1221	Fremdenverkehrsbeitrag -a- *Verwendung für Werbemaßnahmen	1.750.000	1.750.000	1.559.601,36	
2610	Säumniszuschläge, Stundungszinsen u.ä.	0	-	-	
Einnahmen UA 7901		1.850.000	1.850.000	1.714.818,68	
A u s g a b e n					
kein Konto vorhanden					
Abgleich Unterabschnitt 7901					
Einnahmen		1.850.000	1.850.000	1.714.818,68	
Ausgaben		-	-	-	
Abgleich		1.850.000	1.850.000	1.714.818,68	

A. Verwaltungshaushalt 2023 - Modell 1 aus den rechtskräftigen Vorjahreswerten kopiert				Beträge in EUR
Abgleich der Abschnitte und des Einzelplanes				
Einzelplan: 7 öffentl. Einrichtungen, Wirtschaftsförderung				
		Ansatz 2023	Ansatz 2022	Ergebnis 2021
70	Einnahmen	2.184.800	1.673.500	1.616.961,89
	Ausgaben	2.028.200	2.044.300	1.864.628,95
	Abgleich	156.600	370.800-	247.667,06-
71	Einnahmen	-	-	-
	Ausgaben	24.700	20.000	14.181,20
	Abgleich	24.700-	20.000-	14.181,20-
72	Einnahmen	15.100	15.000	15.145,74
	Ausgaben	16.100	16.400	7.804,53
	Abgleich	1.000-	1.400-	7.341,21
73	Einnahmen	20.000	20.000	2.008,00
	Ausgaben	2.600	2.600	557,39-
	Abgleich	17.400	17.400	2.565,39
74	Einnahmen	-	-	-
	Ausgaben	3.200	2.600	861,23
	Abgleich	3.200-	2.600-	861,23-
75	Einnahmen	110.100	115.100	166.179,77
	Ausgaben	175.600	161.800	137.200,47
	Abgleich	65.500-	46.700-	28.979,30
76	Einnahmen	0	-	-
	Ausgaben	27.900	28.700	20.142,80
	Abgleich	27.900-	28.700-	20.142,80-
77	Einnahmen	2.102.400	1.956.200	2.154.194,77
	Ausgaben	2.392.100	2.249.300	2.066.592,33
	Abgleich	289.700-	293.100-	87.602,44
78	Einnahmen	-	-	-
	Ausgaben	300	300	40,00
	Abgleich	300-	300-	40,00-
79	Einnahmen	1.850.000	1.850.000	1.714.818,68
	Ausgaben	-	-	-
	Abgleich	1.850.000	1.850.000	1.714.818,68
7	Einnahmen	6.282.400	5.629.800	5.669.308,85
	Ausgaben	4.670.700	4.526.000	4.110.894,12
	Abgleich	1.611.700	1.103.800	1.558.414,73

A. Verwaltungshaushalt

Einzelplan 8

Wirtschaftl. Unternehmen  
Grund- u. Sondervermögen

A. Verwaltungshaushalt 2023 - Modell 1 aus den rechtskräftigen Vorjahreswerten kopiert					Beträge in EUR
Einzelplan: 8		Wirtschaftl. Unternehmen Grund- u. Sondervermögen			
Unterabschnitt: 8100		Elektrizitätsversorgung PV-Anlage Kläranlage			
Gr	Bezeichnung/*Erläuterungen	Ansatz 2023	Ansatz 2022	Ergebnis 2021	Vermerke
<b>E i n n a h m e n</b>					
1198	Umsatzsteuer aus steuerpflichtigen Entgelten	3.800	3.800	3.939,88	
1362	Entgelte aus Stromlieferungsverträgen *Photovoltaikanlage auf Kläranlage	20.000	20.000	20.794,89	
1555	Umsatzst. aus Beiträgen u.ä., Umsatzsteuer Rückvergütung, abzieh. Vorsteuer aus Invest.	29.300	-	-	
Einnahmen UA 8100		53.100	23.800	24.734,77	
<b>A u s g a b e n</b>					
5100	Unterhalt des sonstigen unbeweglichen Vermögens	2.000	2.000	-	GD=50
6300	Verschiedene Aufwendungen für Verwaltung und Betrieb *Entgelt für Messstellenbetrieb	500	500	495,96	
6400	Steuern, Versicherungen, Leistungen bei nicht-versicherten Schäden	300	300	209,68	GD=64
6411	Umsatzsteuer und dgl.	0	2.800	3.936,71	
6412	Umsatzsteuer als Vorsteuer	29.300	1.000	92,96	
6550	Sachverständigenkosten, Gerichtskosten u.ä. *Jahresabschlusskosten	1.600	2.900	-	
6792	Innere Verrechnungen: Verwaltungskostenbeiträge *Personalaufwand für Überwachung der Photovoltaikanlage durch Personal Kläranlage S. Hst. 7010.1692	4.900	4.400	4.359,14	
6799	Innere Verrechnungen: Sonstige Betriebsleistungen *Miete für Dach Kläranlage zum Betrieb der Photovoltaikanl Hst. 7010.1699	800	800	727,82	
6800	Abschreibungen auf Anschaffungs- und Herstellungskosten	8.700	8.700	8.699,00	
6850	Verzinsung des Anlagekapitals	3.100	3.400	3.355,00	
Ausgaben UA 8100		51.200	26.800	21.876,27	
Abgleich Unterabschnitt 8100					
Einnahmen		53.100	23.800	24.734,77	
Ausgaben		51.200	26.800	21.876,27	
Abgleich		1.900	3.000-	2.858,50	

A. Verwaltungshaushalt 2023 - Modell 1 aus den rechtskräftigen Vorjahreswerten kopiert					Beträge in EUR
Einzelplan: 8 Wirtschaftl.Unternehmen Grund- u.Sondervermögen					
Unterabschnitt: 8101 Elektrizitätsversorgung PV-Anlage Wasserversorgung					
Gr	Bezeichnung/*Erläuterungen	Ansatz 2023	Ansatz 2022	Ergebnis 2021	Vermerke
	<b>E i n n a h m e n</b>				
2200	Konzessionsabgaben	0	265.000	263.639,27	
	Einnahmen UA 8101	0	265.000	263.639,27	
	<b>A u s g a b e n</b>				
6412	Umsatzsteuer als Vorsteuer	1.900	-	-	
	Ausgaben UA 8101	1.900	-	-	
	<b>Abgleich Unterabschnitt 8101</b>				
	Einnahmen	0	265.000	263.639,27	
	Ausgaben	1.900	-	-	
	<b>Abgleich</b>	<b>1.900-</b>	<b>265.000</b>	<b>263.639,27</b>	

A. Verwaltungshaushalt 2023 - Modell 1 aus den rechtskräftigen Vorjahreswerten kopiert					Beträge in EUR
Einzelplan: 8 Wirtschaftl.Unternehmen Grund- u.Sondervermögen					
Unterabschnitt: 8102 Elektrizitätsversorgung PV-Anlage Freibad					
Gr	Bezeichnung/*Erläuterungen	Ansatz 2023	Ansatz 2022	Ergebnis 2021	Vermerke
	E i n n a h m e n				
	kein konto vorhanden				
	A u s g a b e n				
6412	Umsatzsteuer als Vorsteuer	1.900	-	-	
	Ausgaben UA 8102	1.900	-	-	
	Abgleich Unterabschnitt 8102				
	Einnahmen	-	-	-	
	Ausgaben	1.900	-	-	
	Abgleich	1.900-	-	-	

A. Verwaltungshaushalt 2023 - Modell 1 aus den rechtskräftigen Vorjahreswerten kopiert					Beträge in EUR
Einzelplan: 8 Wirtschaftl.Unternehmen Grund- u.Sondervermögen					
Unterabschnitt: 8105 Elektrizitätsversorgung Konzessionsabgabe Strom					
Gr	Bezeichnung/*Erläuterungen	Ansatz 2023	Ansatz 2022	Ergebnis 2021	Vermerke
	<b>E i n n a h m e n</b>				
2200	Konzessionsabgaben	239.000	-	-	
	*Konzessionsabgabe Bayernwerk				
	Einnahmen UA 8105	239.000	-	-	
	<b>A u s g a b e n</b>				
	kein Konto vorhanden				
	Abgleich Unterabschnitt 8105				
	Einnahmen	239.000	-	-	
	Ausgaben	-	-	-	
	Abgleich	239.000	-	-	

A. Verwaltungshaushalt 2023 - Modell 1 aus den rechtskräftigen Vorjahreswerten kopiert					Beträge in EUR
Einzelplan: 8      Wirtschaftl.Unternehmen Grund- u.Sondervermögen					
Unterabschnitt: 8130      Gasversorgung					
Gr	Bezeichnung/*Erläuterungen	Ansatz 2023	Ansatz 2022	Ergebnis 2021	Vermerke
	<b>E i n n a h m e n</b>				
2200	Konzessionsabgaben *Erdgas Südbayern	20.000	28.000	29.603,20	
	Einnahmen UA 8130	20.000	28.000	29.603,20	
	<b>A u s g a b e n</b>				
	kein Konto vorhanden				
	Abgleich Unterabschnitt 8130				
	Einnahmen	20.000	28.000	29.603,20	
	Ausgaben	-	-	-	
	Abgleich	20.000	28.000	29.603,20	



A. Verwaltungshaushalt 2023 - Modell 1 aus den rechtskräftigen Vorjahreswerten kopiert					Beträge in EUR
Einzelplan: 8 Wirtschaftl.Unternehmen Grund- u.Sondervermögen					
Unterabschnitt: 8150 Wasserversorgung					
Gr	Bezeichnung/*Erläuterungen	Ansatz 2023	Ansatz 2022	Ergebnis 2021	Vermerke
<b>E i n n a h m e n</b>					
1000	Verwaltungsgebühren	100	-	-	
1100	Benutzungsgebühren und ähnliche Entgelte	1.080.000	500.000	257.883,49	
1173	Sonstige Wassergebühren und Entgelte *- Miete Zähler, Standrohr für Bauwasser usw.	300	-	-	
1198	Umsatzsteuer aus steuerpflichtigen Entgelten	80.200	38.600	10.071,16	
1450	Pachten	1.000	1.000	954,00	
1550	Versicherungen, Schadensfälle und dgl.	200	200	1.873,99	
1555	Umsatzst. aus Beiträgen u.ä., Umsatzsteuer Rückvergütung, abziehbar. Vorsteuer aus Invest.	24.500	33.600	31.485,54	
1599	Vermischte Einnahmen *- Erstattungen, z.B. von Rohrbrüchen usw. - Erstattungen für die Hebedaten an Kanal	12.000	10.000	7.137,06	
1698	Innere Verrechnungen Sonstige Verwaltungsleistungen	0	4.000	3.856,42	
1740	Zuweisungen für lfd. Zwecke von der gesetzlichen Sozialversicherung	0	-	10.608,75	
2610	Säumniszuschläge, Stundungszinsen u.ä.	0	-	-	
Einnahmen UA 8150		1.198.300	587.400	323.870,41	
<b>A u s g a b e n</b>					
4140	Entgelte für tariflich Beschäftigte	147.300	143.000	107.756,79	GD=40
4340	Beiträge zu Versorgungskassen 'Tariflich Beschäftigte'	13.400	13.000	8.027,92	GD=40
4440	Beiträge zur gesetzlichen Sozialversicherung 'Tariflich Beschäftigte'	26.800	26.000	24.209,88	GD=40
4591	Beihilfen, Unterstützungen u.ä. -ärztlicher Dienst-	100	100	36,83	GD=40
4690	Personalnebenausgaben	100	100	-	GD=40
5100	Unterhalt des sonstigen unbeweglichen Vermögens *Rohrbrüche beheben, Wassernetzschieber tauschen, Lecksuche, Prämienzahlungen an Landwirte	160.000	150.000	127.861,95	GD=50
5200	Verwaltungs- und Zweckausstattung	7.000	16.000	4.621,49	GD=52
5400	Bewirtschaftung der Grundstücke und Gebäude	10.000	17.000	8.711,43	GD=54

A. Verwaltungshaushalt 2023 - Modell 1 aus den rechtskräftigen Vorjahreswerten kopiert					Beträge in EUR
Einzelplan: 8		Wirtschaftl.Unternehmen Grund- u.Sondervermögen			
Unterabschnitt: 8150		Wasserversorgung			
Gr	Bezeichnung/*Erläuterungen	Ansatz 2023	Ansatz 2022	Ergebnis 2021	Vermerke
5500	Haltung von Fahrzeugen	9.000	7.000	4.992,87	GD=55
5600	Dienst- und Schutzkleidung, pers. Ausrüstungsgegenstände *Arbeits- und Sicherheits- bekleidung; Sicherheitsausrüstung	1.500	2.000	870,14	GD=56
5620	Aus- und Fortbildung, Umschulung	3.000	3.000	90,34	GD=56
6322	EDV-Kosten an Dritte	100	100	-	
6342	Stromverbrauch für Betriebszwecke	170.000	95.000	82.339,00	GD=63
6349	Sonstige Energie für Betriebszwecke	800	800	-	GD=63
6374	Wartungsgebühren *Gaswarngeräte, Sicherheitsausrüstung, Ozonanlage	4.000	4.000	2.984,00	GD=6374
6400	Steuern, Versicherungen, Leistungen bei nicht- versicherten Schäden	0	-	-	GD=64
6410	Umsatzsteuer und dgl.	0	-	20.259,51	
6412	Umsatzsteuer als Vorsteuer	104.700	72.200	46.190,48	
6420	Gewerbe-, Körperschaftssteuer, Hypothekengewinnabgabe u. dgl. *u.a. Fremdenverkehrsbeitrag	3.000	3.000	2.190,00	
6430	Haftpflichtversicherungen	500	500	392,06	
6500	Bürobedarf	500	500	27,42	GD=65
6510	Bücher, Zeitschriften u.ä.	400	300	208,11	GD=65
6520	Post-, Fernmeldegebühren	1.500	1.500	1.155,78	
6525	Post-, Rundfunk-, Fernseh- gebühren	100	100	71,41	
6530	Öffentliche Bekanntmachungen, Amtsblatt	1.500	1.500	56,44	
6540	Dienstreisen	200	200	-	
6550	Sachverständigenkosten, Gerichtskosten u.ä. *Bayer.Komm.Prüfungsverband, Gefährdungsbeurteilung erstellen	10.000	10.000	1.933,36	
6620	Vermischte Ausgaben	100	100	-	
6750	Erstattungen an kommunale Sonderrechnungen *Personalkostenerstattung an Hoheitsbereich und Dritte	300	200	158,27	
6792	Innere Verrechnungen: Verwaltungskostenbeiträge	60.400	57.100	57.072,47	
6798	Innere Verrechnungen: Sonstige Verwaltungsleistungen *Personalkostenerstattung an Kurbetrieb	0	-	-	

A. Verwaltungshaushalt 2023 - Modell 1 aus den rechtskräftigen Vorjahreswerten kopiert					Beträge in EUR
Einzelplan: 8 Wirtschaftl.Unternehmen Grund- u.Sondervermögen					
Unterabschnitt: 8150 Wasserversorgung					
Gr	Bezeichnung/*Erläuterungen	Ansatz 2023	Ansatz 2022	Ergebnis 2021	Vermerke
6800	Abschreibungen auf Anschaffungs- und Herstellungskosten	139.400	165.800	165.747,98	
6850	Verzinsung des Anlagekapitals	49.200	96.200	96.161,67	
	Ausgaben UA 8150	924.900	886.300	764.127,60	
	Abgleich Unterabschnitt 8150				
	Einnahmen	1.198.300	587.400	323.870,41	
	Ausgaben	924.900	886.300	764.127,60	
	Abgleich	273.400	298.900-	440.257,19-	

A. Verwaltungshaushalt 2023 - Modell 1 aus den rechtskräftigen Vorjahreswerten kopiert					Beträge in EUR
Einzelplan: 8 Wirtschaftl. Unternehmen Grund- u. Sondervermögen					
Unterabschnitt: 8180 Breitbandversorgung					
Gr	Bezeichnung/*Erläuterungen	Ansatz 2023	Ansatz 2022	Ergebnis 2021	Vermerke
<b>E i n n a h m e n</b>					
1700	Zuweisungen für lfd. Zwecke von Bund, LAF, ERP-Sondervermögen *Bundesbreitband, Erstattung der Planungs- und Beratungsleistungen durch Bundesförderprogramm	0	-	49.746,04	
	Einnahmen UA 8180	0	-	49.746,04	
<b>A u s g a b e n</b>					
6550	Sachverständigenkosten, Gerichtskosten u.ä. *Bundesbreitband, Planungs- und Beratungsleistungen	0	-	299,52	
	Ausgaben UA 8180	0	-	299,52	
Abgleich Unterabschnitt 8180					
	Einnahmen	0	-	49.746,04	
	Ausgaben	0	-	299,52	
	Abgleich	0	-	49.446,52	

A. Verwaltungshaushalt 2023 - Modell 1 aus den rechtskräftigen Vorjahreswerten kopiert					Beträge in EUR
Einzelplan: 8		Wirtschaftl.Unternehmen Grund- u.Sondervermögen			
Unterabschnitt: 8610		Anlagen des Kur- und Badebetriebs Spielbank			
Gr	Bezeichnung/*Erläuterungen	Ansatz 2023	Ansatz 2022	Ergebnis 2021	Vermerke
<b>E i n n a h m e n</b>					
1410	Mieten aus Gebäuden und Grundstücken *Pachtvertrag mit dem Freistaat Bayern über die Spielbank. Weitere Mieteinnahmen aus dem Pachtvertrag für Eventlocation unter Hst.: 5992.1400 und für die Tiefgarage unter Hst.: 5993.1400.	533.000	532.000	531.948,12	
1550	Versicherungen, Schadensfälle und dgl.	0	-	6.569,23	
	<b>Einnahmen UA 8610</b>	<b>533.000</b>	<b>532.000</b>	<b>538.517,35</b>	
<b>A u s g a b e n</b>					
5000	Gebäude- und Grundstücksunterhalt *- Rohrleitungen WC-Anlagen - Roste im Technikkeller - Ing.-Leistungen Entrauchung - Erneuerung der Getränkeleitung im Restaurant - Erneuerung der Lüftungskanäle	50.000	66.000	35.126,79	GD=50
5010	Unterhalt eigener Gebäude	0	-	-	GD=50
5200	Verwaltungs- und Zweckausstattung	500	-	-	GD=52
5400	Bewirtschaftung der Grundstücke und Gebäude	1.000	1.000	-	GD=54
6400	Steuern, Versicherungen, Leistungen bei nicht-versicherten Schäden	4.200	3.700	3.549,70	GD=64
6750	Erstattungen an kommunale Sonderrechnungen *Personalkostenerstattung an Kurbetrieb und Dritte	0	-	-	
6798	Innere Verrechnungen: Sonstige Verwaltungsleistungen *Personalkostenerstattung an Hoheitsbereich	2.900	1.100	1.054,82	
	<b>Ausgaben UA 8610</b>	<b>58.600</b>	<b>71.800</b>	<b>39.731,31</b>	
<b>Abgleich Unterabschnitt 8610</b>					
	Einnahmen	533.000	532.000	538.517,35	
	Ausgaben	58.600	71.800	39.731,31	
	<b>Abgleich</b>	<b>474.400</b>	<b>460.200</b>	<b>498.786,04</b>	

A. Verwaltungshaushalt 2023 - Modell 1 aus den rechtskräftigen Vorjahreswerten kopiert					Beträge in EUR
Einzelplan: 8 Wirtschaftl.Unternehmen Grund- u.Sondervermögen					
Unterabschnitt: 8611 Anlage des Kur- und Badebetriebs -1- Therme I - Allgemeines					
Gr	Bezeichnung/*Erläuterungen	Ansatz 2023	Ansatz 2022	Ergebnis 2021	Vermerke
<b>E i n n a h m e n</b>					
1198	Umsatzsteuer aus steuerpflichtigen Entgelten	-	-	266.091,80	
1555	Umsatzst. aus Beiträgen u.ä., Umsatzsteuer Rückvergütung, abzieh.Vorsteuer aus Invest.	-	-	475,61	
1599	Vermischte Einnahmen	-	-	573,74	
	<b>Einnahmen UA 8611</b>	-	-	<b>267.141,15</b>	
<b>A u s g a b e n</b>					
5310	Mieten für Gebäude und Grundstücke	-	-	127,82	
6412	Umsatzsteuer als Vorsteuer	-	-	416,56	
6550	Sachverständigenkosten, Gerichtskosten u.ä.	-	-	2.192,40	
8413	Zinsen für zurückgezahlte Zuwendungen	-	-	5.940,69	
	<b>Ausgaben UA 8611</b>	-	-	<b>8.677,47</b>	
<b>Abgleich Unterabschnitt 8611</b>					
	Einnahmen	-	-	267.141,15	
	Ausgaben	-	-	8.677,47	
	<b>Abgleich</b>	-	-	<b>258.463,68</b>	

A. Verwaltungshaushalt 2023 - Modell 1 aus den rechtskräftigen Vorjahreswerten kopiert					Beträge in EUR
Einzelplan: 8 Wirtschaftl.Unternehmen Grund- u.Sondervermögen					
Unterabschnitt: 8618 Anlage des Kur- und Badebetriebs -8- Therme I - Wasserverkauf					
Gr	Bezeichnung/*Erläuterungen	Ansatz 2023	Ansatz 2022	Ergebnis 2021	Vermerke
E i n n a h m e n					
1550	Versicherungen, Schadensfälle und dgl.	-	-	4.336,90	
	Einnahmen UA 8618	-	-	4.336,90	
A u s g a b e n					
6800	Abschreibungen auf Anschaffungs- und Herstellungskosten	9.600	9.600	9.501,00	
6850	Verzinsung des Anlagekapitals	3.000	3.500	3.401,00	
	Ausgaben UA 8618	12.600	13.100	12.902,00	
Abgleich Unterabschnitt 8618					
	Einnahmen	-	-	4.336,90	
	Ausgaben	12.600	13.100	12.902,00	
	Abgleich	12.600-	13.100-	8.565,10-	

A. Verwaltungshaushalt 2023 - Modell 1 aus den rechtskräftigen Vorjahreswerten kopiert					Beträge in EUR
Einzelplan: 8		Wirtschaftl. Unternehmen Grund- u. Sondervermögen			
Unterabschnitt: 8800		Bebauter Grundbesitz			
Gr	Bezeichnung/*Erläuterungen	Ansatz 2023	Ansatz 2022	Ergebnis 2021	Vermerke
E i n n a h m e n					
1390	Einnahmen aus Verkauf	200	200	-	
1400	Mieten und Pachten *Mieteinnahmen aus Photovoltaikanlage	3.000	3.000	2.589,19	
1411	Mieten aus Wohnungen und ähnl. *Vermietung gemeindeeig. Gebäude	16.000	18.000	18.070,80	
1430	Ersätze für Nebenleistungen im Rahmen von Miet- und Pacht- verträgen *Ersatz von Heizkosten und Warmwasserkosten von Abrechnung aus Vermietung von Gde. eigenen Gebäuden	7.000	7.000	6.839,16	
1451	Pachten *- Pachten - Jagdpachtschilling	1.700	1.700	1.756,89	
1599	Vermischte Einnahmen *u. a. anteilige Grundsteuer	4.000	4.000	4.981,05	
	Einnahmen UA 8800	31.900	33.900	34.237,09	
A u s g a b e n					
5000	Gebäude- und Grundstücks- unterhalt *- Dachabdichtung Eingangsbereich im Bürgerhaus Würding - Dachreparatur im Freisitz Bürgerhaus Egglfing - Dachreparatur in der alten Schule Safferstetten - Sonstiges	10.000	13.000	4.692,78	GD=50
5100	Unterhalt des sonstigen unbeweglichen Vermögens	5.000	5.000	-	GD=50
5200	Verwaltungs- und Zweck- ausstattung	6.000	3.000	627,95	GD=52
5310	Mieten für Gebäude und Grund- stücke *Pacht PV-Anlagen Vereine	500	500	263,94	GD=53
5360	Erbbauzinsen, Erbpachtzinsen	0	100	-	GD=53
5400	Bewirtschaftung der Grundstücke und Gebäude	7.000	10.000	3.450,07	GD=54
6341	Wasserverbrauch für Betriebszwecke	3.800	3.800	1.565,96	GD=63
6342	Stromverbrauch für Betriebszwecke	25.000	25.000	12.855,65	GD=63
6343	Gasverbrauch für Betriebszwecke	15.000	18.000	11.277,67	GD=63
6344	Heizölverbrauch für Betriebszwecke *Heizöl Leonhardimuseum	8.000	6.000	3.019,86	GD=63
6361	Müllabfuhr durch Privatunternehmen	2.000	2.000	1.554,30	



A. Verwaltungshaushalt 2023 - Modell 1 aus den rechtskräftigen Vorjahreswerten kopiert					Beträge in EUR
Einzelplan: 8		Wirtschaftl.Unternehmen Grund- u.Sondervermögen			
Unterabschnitt: 8800		Bebauter Grundbesitz			
Gr	Bezeichnung/*Erläuterungen	Ansatz 2023	Ansatz 2022	Ergebnis 2021	Vermerke
6374	Wartungsgebühren *- Prüfung Feuerlöscher	400	-	-	GD=6374
6400	Steuern, Versicherungen, Leistungen bei nicht- versicherten Schäden	4.000	4.500	2.642,40	GD=64
6520	Post-, Fernmeldegebühren	600	600	497,99	
6525	Post-, Rundfunk-, Fernseh- gebühren	100	100	36,14	
6620	Vermischte Ausgaben	200	200	103,83	
6750	Erstattungen an kommunale Sonderrechnungen *Personalkostenerstattungen an Kurbetrieb oder Dritten	1.200	-	-	
6780	Erstattungen an die übrigen Bereiche *Leonhardimuseum	5.000	15.000	-	
6798	Innere Verrechnungen: Sonstige Verwaltungsleistungen *Personalkostenerstattung an Hoheitsbereich	19.900	5.000	4.991,09	
6800	Abschreibungen auf Anschaffungs- und Herstellungskosten	0	-	-	
6850	Verzinsung des Anlagekapitals	0	-	-	
	Ausgaben UA 8800	113.700	111.800	47.579,63	
	Abgleich Unterabschnitt 8800				
	Einnahmen	31.900	33.900	34.237,09	
	Ausgaben	113.700	111.800	47.579,63	
	Abgleich	81.800-	77.900-	13.342,54-	

A. Verwaltungshaushalt 2023 - Modell 1 aus den rechtskräftigen Vorjahreswerten kopiert					Beträge in EUR
Einzelplan: 8		Wirtschaftl. Unternehmen Grund- u. Sondervermögen			
Unterabschnitt: 8810		Unbebauter Grundbesitz			
Gr	Bezeichnung/*Erläuterungen	Ansatz 2023	Ansatz 2022	Ergebnis 2021	Vermerke
<b>E i n n a h m e n</b>					
1451	Pachten *Au- und Gemüsegärten, andere Pachtzahlungen und Gestattungsverträge	13.000	10.000	14.355,42	
1599	Vermischte Einnahmen	2.100	2.000	6.981,56	
	<b>Einnahmen UA 8810</b>	<b>15.100</b>	<b>12.000</b>	<b>21.336,98</b>	
<b>A u s g a b e n</b>					
5000	Gebäude- und Grundstücks- unterhalt	3.000	3.000	-	GD=50
5310	Mieten für Gebäude und Grund- stücke *Pachten Kleingärten	1.700	1.800	1.727,50	GD=53
5360	Erbbauzinsen, Erbpachtzinsen	100	100	-	GD=53
5400	Bewirtschaftung der Grundstücke und Gebäude	2.000	2.000	927,99	GD=54
6400	Steuern, Versicherungen, Leistungen bei nicht- versicherten Schäden *Landwirtschaftliche Berufsgenossenschaft Haftpflichtversicherung	2.000	2.000	1.952,34	GD=64
	<b>Ausgaben UA 8810</b>	<b>8.800</b>	<b>8.900</b>	<b>4.607,83</b>	
<b>Abgleich Unterabschnitt 8810</b>					
	<b>Einnahmen</b>	<b>15.100</b>	<b>12.000</b>	<b>21.336,98</b>	
	<b>Ausgaben</b>	<b>8.800</b>	<b>8.900</b>	<b>4.607,83</b>	
	<b>Abgleich</b>	<b>6.300</b>	<b>3.100</b>	<b>16.729,15</b>	

A. Verwaltungshaushalt 2023 - Modell 1 aus den rechtskräftigen Vorjahreswerten kopiert				Beträge in EUR
Abgleich der Abschnitte und des Einzelplanes				
Einzelplan: 8 Wirtschaftl.Unternehmen Grund- u.Sondervermögen				
		Ansatz 2023	Ansatz 2022	Ergebnis 2021
81	Einnahmen	1.510.400	904.200	691.593,69
	Ausgaben	979.900	913.100	786.303,39
	Abgleich	530.500	8.900-	94.709,70-
86	Einnahmen	533.000	532.000	809.995,40
	Ausgaben	71.200	84.900	61.310,78
	Abgleich	461.800	447.100	748.684,62
88	Einnahmen	47.000	45.900	55.574,07
	Ausgaben	122.500	120.700	52.187,46
	Abgleich	75.500-	74.800-	3.386,61
8	Einnahmen	2.090.400	1.482.100	1.557.163,16
	Ausgaben	1.173.600	1.118.700	899.801,63
	Abgleich	916.800	363.400	657.361,53



A. Verwaltungshaushalt

Einzelplan 9

Allgemeine Finanzwirtschaft

A. Verwaltungshaushalt 2023 - Modell 1 aus den rechtskräftigen Vorjahreswerten kopiert					Beträge in EUR
Einzelplan: 9 Allgemeine Finanzwirtschaft					
Unterabschnitt: 9000 Steuern, allgemeine Zuweisungen und allgemeine Umlagen					
Gr	Bezeichnung/*Erläuterungen	Ansatz 2023	Ansatz 2022	Ergebnis 2021	Vermerke
<b>E i n n a h m e n</b>					
0001	Grundsteuer -A-	92.000	92.000	87.530,07	
0010	Grundsteuer -B-	1.603.000	1.603.000	1.603.908,66	
0030	Gewerbsteuer	2.800.000	2.200.000	1.922.441,72	
0100	Gemeindeanteil an der Einkommensteuer	3.269.000	3.097.000	3.049.660,00	
0120	Gemeindeanteil an der Umsatzsteuer	694.000	694.000	819.896,00	
0220	Hundesteuer	8.500	7.500	8.055,00	
0270	Zweitwohnungssteuer	240.000	237.000	237.972,83	
0410	Schlüsselzuweisungen vom Land	2.775.000	1.969.000	2.084.348,00	
0610	Sonstige allg. Zuweisungen vom Land *Finanzzuweisungen nach Art. 7 und 7 a FAG	142.000	2.120.000	2.310.243,36	
0615	Einkommensteuerersatzleistung v.Land durch Umsatzsteuerbet. f.Verluste Familienleist.ausg.	257.000	241.000	208.044,00	
0616	Überlassung des Aufkommens aus der Grunderwerbsteuer	250.000	250.000	358.156,11	
0617	Zuweisung des Anteils an der Spielbankabgabe	1.100.000	900.000	566.092,47	
0813	Verwarnungsgelder u. Geldbußen a.d. komm. Verkehrsüberwachung - ruhender Verkehr - *- fließender Verkehr -	17.000	10.000	10.409,50	
	<b>Einnahmen UA 9000</b>	<b>13.247.500</b>	<b>13.420.500</b>	<b>13.266.757,72</b>	
<b>A u s g a b e n</b>					
8100	Gewerbsteuerumlage	258.000	168.000	239.426,00	
8321	Kreisumlage	3.630.600	3.889.000	3.656.982,00	
	<b>Ausgaben UA 9000</b>	<b>3.888.600</b>	<b>4.057.000</b>	<b>3.896.408,00</b>	
<b>Abgleich Unterabschnitt 9000</b>					
	<b>Einnahmen</b>	<b>13.247.500</b>	<b>13.420.500</b>	<b>13.266.757,72</b>	
	<b>Ausgaben</b>	<b>3.888.600</b>	<b>4.057.000</b>	<b>3.896.408,00</b>	
	<b>Abgleich</b>	<b>9.358.900</b>	<b>9.363.500</b>	<b>9.370.349,72</b>	

A. Verwaltungshaushalt 2023 - Modell 1 aus den rechtskräftigen Vorjahreswerten kopiert					Beträge in EUR
Einzelplan: 9 Allgemeine Finanzwirtschaft					
Unterabschnitt: 9100 Sonstige allgemeine Finanzwirtschaft					
Gr	Bezeichnung/*Erläuterungen	Ansatz 2023	Ansatz 2022	Ergebnis 2021	Vermerke
	<b>E i n n a h m e n</b>				
2800	Zuführung v. Vermögenshaushalt (ohne Sonderrücklagen)	0	-	-	
	Einnahmen UA 9100	0	-	-	
	<b>A u s g a b e n</b>				
8600	Zuführung z. Vermögenshaushalt (ohne Sonderrücklagen)	1.631.000	1.770.000	5.076.600,76	
	Ausgaben UA 9100	1.631.000	1.770.000	5.076.600,76	
	<b>Abgleich Unterabschnitt 9100</b>				
	Einnahmen	0	-	-	
	Ausgaben	1.631.000	1.770.000	5.076.600,76	
	<b>Abgleich</b>	<b>1.631.000-</b>	<b>1.770.000-</b>	<b>5.076.600,76-</b>	

A. Verwaltungshaushalt 2023 - Modell 1 aus den rechtskräftigen Vorjahreswerten kopiert					Beträge in EUR
Einzelplan: 9		Allgemeine Finanzwirtschaft			
Unterabschnitt: 9121		Kredite, innere Darl., Kreditbeschaff.-Kosten, Schuldendienst, Schuldendiensthilfe v. Dritten			
Gr	Bezeichnung/*Erläuterungen	Ansatz 2023	Ansatz 2022	Ergebnis 2021	Vermerke
<b>E i n n a h m e n</b>					
2061	Zinsen von sonstiger öffentl. Sonderrechnung -a-	15.000	-	-	
2071	Zinsen von privaten Unternehmen *Guthaben- u. Festgeldzinsen	25.000	-	520,45	
	Einnahmen UA 9121	40.000	-	520,45	
<b>A u s g a b e n</b>					
8070	Zinsen an private Unternehmen *Darlehenszinsen	225.000	225.000	260.690,17	
8071	Zinsen an private Unternehmen *Sollzinsen, Kassenkreditzinsen	0	-	-	
	Ausgaben UA 9121	225.000	225.000	260.690,17	
<b>Abgleich Unterabschnitt 9121</b>					
	Einnahmen	40.000	-	520,45	
	Ausgaben	225.000	225.000	260.690,17	
	Abgleich	185.000-	225.000-	260.169,72-	



A. Verwaltungshaushalt 2023 - Modell 1 aus den rechtskräftigen Vorjahreswerten kopiert					Beträge in EUR
Einzelplan: 9 Allgemeine Finanzwirtschaft					
Unterabschnitt: 9141 Deckungsreserve					
Gr	Bezeichnung/*Erläuterungen	Ansatz 2023	Ansatz 2022	Ergebnis 2021	Vermerke
	E i n n a h m e n				
	kein Konto vorhanden				
	A u s g a b e n				
4700	Deckungsreserve für Personal- ausgaben gemäß § 11 KommHV	0	-	-	
	Ausgaben UA 9141	0	-	-	
	Abgleich Unterabschnitt 9141				
	Einnahmen	-	-	-	
	Ausgaben	0	-	-	
	Abgleich	0	-	-	

A. Verwaltungshaushalt 2023 - Modell 1 aus den rechtskräftigen Vorjahreswerten kopiert					Beträge in EUR
Einzelplan: 9		Allgemeine Finanzwirtschaft			
Unterabschnitt: 9151		Kalkulatorische Einnahmen			
Gr	Bezeichnung/*Erläuterungen	Ansatz 2023	Ansatz 2022	Ergebnis 2021	Vermerke
	<b>E i n n a h m e n</b>				
2700	Abschreibungen auf Anschaffungs- und Herstellungskosten	1.600.900	1.516.100	1.515.038,89	
2750	Verzinsung des Anlagekapitals	724.300	695.500	694.324,11	
	<b>Einnahmen UA 9151</b>	<b>2.325.200</b>	<b>2.211.600</b>	<b>2.209.363,00</b>	
	<b>A u s g a b e n</b>				
	kein Konto vorhanden				
	<b>Abgleich Unterabschnitt 9151</b>				
	Einnahmen	2.325.200	2.211.600	2.209.363,00	
	Ausgaben	-	-	-	
	<b>Abgleich</b>	<b>2.325.200</b>	<b>2.211.600</b>	<b>2.209.363,00</b>	

A. Verwaltungshaushalt 2023 - Modell 1 aus den rechtskräftigen Vorjahreswerten kopiert					Beträge in EUR
Einzelplan: 9 Allgemeine Finanzwirtschaft					
Unterabschnitt: 9200 Abwicklung der Vorjahre					
Gr	Bezeichnung/*Erläuterungen	Ansatz 2023	Ansatz 2022	Ergebnis 2021	Vermerke
	<b>E i n n a h m e n</b>				
2950	Abschlusstechnische Vorgänge (Ist-Überschuss des VerWHH)	0	-	-	
	Einnahmen UA 9200	0	-	-	
	<b>A u s g a b e n</b>				
8950	Abschlusstechnische Vorgänge (Ist-Fehlbetrag des VerWHH)	0	-	-	
	Ausgaben UA 9200	0	-	-	
	<b>Abgleich Unterabschnitt 9200</b>				
	Einnahmen	0	-	-	
	Ausgaben	0	-	-	
	<b>Abgleich</b>	0	-	-	

A. Verwaltungshaushalt 2023 - Modell 1 aus den rechtskräftigen Vorjahreswerten kopiert					Beträge in EUR
Einzelplan: 9 Allgemeine Finanzwirtschaft					
Unterabschnitt: 9699 Verrechnungstechnischer Abschnitt					
Gr	Bezeichnung/*Erläuterungen	Ansatz 2023	Ansatz 2022	Ergebnis 2021	Vermerke
	<b>E i n n a h m e n</b>				
2999	Verrechnung von Einnahmebuchg. im Verwaltungs-HH;die angeord. HH-stelle war nicht eröffnet	0	-	-	
	Einnahmen UA 9699	0	-	-	
	<b>A u s g a b e n</b>				
8999	Verrechnung von Ausgabebuchg. im Verwaltungs-HH;die angeord. HH-Stelle war nicht eröffnet	0	-	-	
	Ausgaben UA 9699	0	-	-	
	Abgleich Unterabschnitt 9699				
	Einnahmen	0	-	-	
	Ausgaben	0	-	-	
	Abgleich	0	-	-	

A. Verwaltungshaushalt 2023 - Modell 1 aus den rechtskräftigen Vorjahreswerten kopiert		Beträge in EUR		
Abgleich der Abschnitte und des Einzelplanes				
Einzelplan: 9 Allgemeine Finanzwirtschaft				
		Ansatz 2023	Ansatz 2022	Ergebnis 2021
90	Einnahmen	13.247.500	13.420.500	13.266.757,72
	Ausgaben	3.888.600	4.057.000	3.896.408,00
	Abgleich	9.358.900	9.363.500	9.370.349,72
91	Einnahmen	2.365.200	2.211.600	2.209.883,45
	Ausgaben	1.856.000	1.995.000	5.337.290,93
	Abgleich	509.200	216.600	3.127.407,48-
92	Einnahmen	0	-	-
	Ausgaben	0	-	-
	Abgleich	0	-	-
96	Einnahmen	0	-	-
	Ausgaben	0	-	-
	Abgleich	0	-	-
9	Einnahmen	15.612.700	15.632.100	15.476.641,17
	Ausgaben	5.744.600	6.052.000	9.233.698,93
	Abgleich	9.868.100	9.580.100	6.242.942,24



B. Vermögenshaushalt  
Einzelplan 0  
Allgemeine Verwaltung

B. Vermögenshaushalt 2023 - Modell 1 aus den rechtskräftigen Vorjahreswerten kopiert					Beträge in EUR
Einzelplan: 0 Allgemeine Verwaltung					
Unterabschnitt: 0000 Gemeinde-, Kreis- und Bezirksorgane					
Gr	Bezeichnung/*Erläuterungen	Ansatz 2023	Ansatz 2022	Ergebnis 2021	Vermerke
	E i n n a h m e n				
	kein Konto vorhanden				
	A u s g a b e n				
9350	Erwerb von beweglichen Sachen des Anlagevermögens Medienlösung TFT/Beamer für Besprechungsbüro	0	-	2.813,63	
	Ausgaben UA 0000	0	-	2.813,63	
	Abgleich Unterabschnitt 0000				
	Einnahmen	-	-	-	
	Ausgaben	0	-	2.813,63	
	Abgleich	0	-	2.813,63-	



B. Vermögenshaushalt 2023 - Modell 1 aus den rechtskräftigen Vorjahreswerten kopiert					Beträge in EUR
Einzelplan: 0 Allgemeine Verwaltung					
Unterabschnitt: 0200 Hauptverwaltung					
Gr	Bezeichnung/*Erläuterungen	Ansatz 2023	Ansatz 2022	Ergebnis 2021	Vermerke
E i n n a h m e n					
3450	Verkauf von beweglichen Sachen	-	-	-	
	Einnahmen UA 0200	0	-	-	
A u s g a b e n					
9340	Erwerb von immateriellen Vermögensgegenständen des Anlagevermögens	-	-	871,00	
9350	Erwerb von beweglichen Sachen des Anlagevermögens *Kopierer u. a.	5.000	7.000	-	
9690	Baunebenkosten:Betriebsanlagen *- Infotafeln für Autobahnabfahrt	30.000	-	-	
	Ausgaben UA 0200	35.000	7.000	871,00	
Abgleich Unterabschnitt 0200					
	Einnahmen	0	-	-	
	Ausgaben	35.000	7.000	871,00	
	Abgleich	35.000-	7.000-	871,00-	

B. Vermögenshaushalt 2023 - Modell 1 aus den rechtskräftigen Vorjahreswerten kopiert					Beträge in EUR
Einzelplan: 0		Allgemeine Verwaltung			
Unterabschnitt: 0300		Finanzverwaltung			
Gr	Bezeichnung/*Erläuterungen	Ansatz 2023	Ansatz 2022	Ergebnis 2021	Vermerke
	E i n n a h m e n				
	kein Konto vorhanden				
	A u s g a b e n				
9340	Erwerb von immateriellen Vermögensgegenständen des Anlagevermögens *- EDV-Programme	9.000	9.000	3.281,96	
9350	Erwerb von beweglichen Sachen des Anlagevermögens *- Pauschale	2.000	2.000	1.948,49	
	Ausgaben UA 0300	11.000	11.000	5.230,45	
	Abgleich Unterabschnitt 0300				
	Einnahmen	-	-	-	
	Ausgaben	11.000	11.000	5.230,45	
	Abgleich	11.000-	11.000-	5.230,45-	

B. Vermögenshaushalt 2023 - Modell 1 aus den rechtskräftigen Vorjahreswerten kopiert					Beträge in EUR
Einzelplan: 0 Allgemeine Verwaltung					
Unterabschnitt: 0501 Standesamt					
Gr	Bezeichnung/*Erläuterungen	Ansatz 2023	Ansatz 2022	Ergebnis 2021	Vermerke
	E i n n a h m e n				
	kein Konto vorhanden				
	A u s g a b e n				
9350	Erwerb von beweglichen Sachen des Anlagevermögens *- Pauschale	1.000	1.000	-	
	Ausgaben UA 0501	1.000	1.000	-	
	Abgleich Unterabschnitt 0501				
	Einnahmen	-	-	-	
	Ausgaben	1.000	1.000	-	
	Abgleich	1.000-	1.000-	-	

B. Vermögenshaushalt 2023 - Modell 1 aus den rechtskräftigen Vorjahreswerten kopiert					Beträge in EUR
Einzelplan: 0 Allgemeine Verwaltung					
Unterabschnitt: 0521 Wahlen					
Gr	Bezeichnung/*Erläuterungen	Ansatz 2023	Ansatz 2022	Ergebnis 2021	Vermerke
	E i n n a h m e n				
	kein Konto vorhanden				
	A u s g a b e n				
9350	Erwerb von beweglichen Sachen des Anlagevermögens *- Bewegl. Anlagevermögen für Landtagswahl	3.000	1.000	-	
	Ausgaben UA 0521	3.000	1.000	-	
	Abgleich Unterabschnitt 0521				
	Einnahmen	-	-	-	
	Ausgaben	3.000	1.000	-	
	Abgleich	3.000-	1.000-	-	

B. Vermögenshaushalt 2023 - Modell 1 aus den rechtskräftigen Vorjahreswerten kopiert					Beträge in EUR
Einzelplan: 0 Allgemeine Verwaltung					
Unterabschnitt: 0681 Verwaltungsgebäude					
Gr	Bezeichnung/*Erläuterungen	Ansatz 2023	Ansatz 2022	Ergebnis 2021	Vermerke
<b>E i n n a h m e n</b>					
3610	Investitionszuweisungen vom Land *- Digitales Rathaus	17.000	40.000	-	
3680	Investitionszuschüsse von übrigen Bereichen (einschl. Spenden) *Zuweisung LEADER für digitale Anschlagtafel	-	9.000	-	
Einnahmen UA 0681		17.000	49.000	-	
<b>A u s g a b e n</b>					
9340	Erwerb von immateriellen Vermögensgegenständen des Anlagevermögens *- Digitales Rathaus - Relaunch Rathauswebsite - Neue Lizenzen Microsoft - Lizenzen Adobe Acrobat	63.000	55.000	5.020,31	
9350	Erwerb von beweglichen Sachen des Anlagevermögens *- Möblierung Rathaus - u. a.	9.000	5.000	1.320,31	
9400	Hochbaumaßnahmen *- Rathaus Überdachung Eingang	0	-	595,00	
9401	Hochbaumaßnahme -a- *- Parkplatz und Vorplatz Rathaus/Sparkasse (Planungsansatz)	10.000	-	32.587,08	
9402	Hochbaumaßnahme -b- *- Umbau und Erweiterung Ordnungsamt	50.000	50.000	-	
Ausgaben UA 0681		132.000	110.000	39.522,70	
<b>Abgleich Unterabschnitt 0681</b>					
Einnahmen		17.000	49.000	-	
Ausgaben		132.000	110.000	39.522,70	
Abgleich		115.000-	61.000-	39.522,70-	

B. Vermögenshaushalt 2023 - Modell 1 aus den rechtskräftigen Vorjahreswerten kopiert Abgleich der Abschnitte und des Einzelplanes Einzelplan: 0 Allgemeine Verwaltung		Beträge in EUR		
		Ansatz 2023	Ansatz 2022	Ergebnis 2021
00	Einnahmen	-	-	-
	Ausgaben	0	-	2.813,63
	Abgleich	0	-	2.813,63-
02	Einnahmen	0	-	-
	Ausgaben	35.000	7.000	871,00
	Abgleich	35.000-	7.000-	871,00-
03	Einnahmen	-	-	-
	Ausgaben	11.000	11.000	5.230,45
	Abgleich	11.000-	11.000-	5.230,45-
05	Einnahmen	-	-	-
	Ausgaben	4.000	2.000	-
	Abgleich	4.000-	2.000-	-
06	Einnahmen	17.000	49.000	-
	Ausgaben	132.000	110.000	39.522,70
	Abgleich	115.000-	61.000-	39.522,70-
0	Einnahmen	17.000	49.000	-
	Ausgaben	182.000	130.000	48.437,78
	Abgleich	165.000-	81.000-	48.437,78-

B. Vermögenshaushalt  
Einzelplan 1  
Öffentliche Sicherheit  
und Ordnung

B. Vermögenshaushalt 2023 - Modell 1 aus den rechtskräftigen Vorjahreswerten kopiert					Beträge in EUR
Einzelplan: 1 öffentliche Sicherheit und Ordnung					
Unterabschnitt: 1300 Brandschutz					
Gr	Bezeichnung/*Erläuterungen	Ansatz 2023	Ansatz 2022	Ergebnis 2021	Vermerke
<b>E i n n a h m e n</b>					
3450	Verkauf von beweglichen Sachen	2.000	2.000	1.500,00	
3456	Ersatzleistung bei Vermögensschäden an beweglichen Sachen	-	-	-	
3610	Investitionszuweisungen vom Land *- Umbau FFW-Haus Aigen	28.000	28.000	-	
3620	Investitionszuweisungen von Gemeinden u. Gemeindeverbänden	-	-	-	
3680	Investitionszuschüsse von übrigen Bereichen (einschl. Spenden)	-	-	-	
Einnahmen UA 1300		30.000	30.000	1.500,00	
<b>A u s g a b e n</b>					
9340	Erwerb von immateriellen Vermögensgegenständen des Anlagevermögens	-	12.000	-	
9350	Erwerb von beweglichen Sachen des Anlagevermögens	0	51.000	39.721,75	
9400	Hochbaumaßnahmen *- Löschbrunnen	1.000	1.000	98,69	
9401	Hochbaumaßnahme -a- *Aus-, Umbau FFW Aigen Finanzierung: 2019 48.000 2020 238.000 2021 406.000 2022 74.000 2023 110.000 ges.: 876.000	110.000	120.000	405.844,05	
9402	Hochbaumaßnahme -b-	-	55.000	187.053,73	
9403	Hochbaumaßnahme -c- *- Ertüchtigung FFW-Haus würding (Planungsansatz)	20.000	10.000	2.494,14	
9404	Hochbaumaßnahme -d-	-	10.000	-	
Ausgaben UA 1300		131.000	259.000	635.212,36	
<b>Abgleich Unterabschnitt 1300</b>					
Einnahmen		30.000	30.000	1.500,00	
Ausgaben		131.000	259.000	635.212,36	
Abgleich		101.000-	229.000-	633.712,36-	



B. Vermögenshaushalt 2023 - Modell 1 aus den rechtskräftigen Vorjahreswerten kopiert					Beträge in EUR
Einzelplan: 1 öffentliche Sicherheit und Ordnung					
Unterabschnitt: 1311 Feuerwehr Aigen					
Gr	Bezeichnung/*Erläuterungen	Ansatz 2023	Ansatz 2022	Ergebnis 2021	Vermerke
	E i n n a h m e n				
	kein Konto vorhanden				
	A u s g a b e n				
9350	Erwerb von beweglichen Sachen des Anlagevermögens *- Mittleres Löschfahrzeug - Mannschaftstransportfahrz. - Notebook	211.000	-	-	
9400	Hochbaumaßnahmen	0	-	-	
	Ausgaben UA 1311	211.000	-	-	
	Abgleich Unterabschnitt 1311				
	Einnahmen	-	-	-	
	Ausgaben	211.000	-	-	
	Abgleich	211.000-	-	-	

B. Vermögenshaushalt 2023 - Modell 1 aus den rechtskräftigen Vorjahreswerten kopiert					Beträge in EUR
Einzelplan: 1 öffentliche Sicherheit und Ordnung					
Unterabschnitt: 1312 Feuerwehr Bad Füssing					
Gr	Bezeichnung/*Erläuterungen	Ansatz 2023	Ansatz 2022	Ergebnis 2021	Vermerke
	E i n n a h m e n				
	kein Konto vorhanden				
	A u s g a b e n				
9350	Erwerb von beweglichen Sachen des Anlagevermögens *- Waschmaschine und Trockenschrank - Rollcontainer - Emergency Plug - Notebooks	40.000	-	-	
9400	Hochbaumaßnahmen *- Ertüchtigung FFW-Haus B.F.	20.000	-	-	
	Ausgaben UA 1312	60.000	-	-	
	Abgleich Unterabschnitt 1312				
	Einnahmen	-	-	-	
	Ausgaben	60.000	-	-	
	Abgleich	60.000-	-	-	

B. Vermögenshaushalt 2023 - Modell 1 aus den rechtskräftigen Vorjahreswerten kopiert					Beträge in EUR
Einzelplan: 1 Öffentliche Sicherheit und Ordnung					
Unterabschnitt: 1313 Feuerwehr Eggfing					
Gr	Bezeichnung/*Erläuterungen	Ansatz 2023	Ansatz 2022	Ergebnis 2021	Vermerke
	E i n n a h m e n				
	kein Konto vorhanden				
	A u s g a b e n				
9350	Erwerb von beweglichen Sachen des Anlagevermögens *- Notebook	1.300	-	-	
9400	Hochbaumaßnahmen *- FFW-Haus Eggfing (Planungsansatz)	20.000	-	-	
	Ausgaben UA 1313	21.300	-	-	
	Abgleich Unterabschnitt 1313				
	Einnahmen	-	-	-	
	Ausgaben	21.300	-	-	
	Abgleich	21.300-	-	-	

B. Vermögenshaushalt 2023 - Modell 1 aus den rechtskräftigen Vorjahreswerten kopiert					Beträge in EUR
Einzelplan: 1 öffentliche Sicherheit und Ordnung					
Unterabschnitt: 1314 Feuerwehr Gögging					
Gr	Bezeichnung/*Erläuterungen	Ansatz 2023	Ansatz 2022	Ergebnis 2021	Vermerke
	E i n n a h m e n				
	kein Konto vorhanden				
	A u s g a b e n				
9350	Erwerb von beweglichen Sachen des Anlagevermögens	0	-	-	
9400	Hochbaumaßnahmen	0	-	-	
	Ausgaben UA 1314	0	-	-	
	Abgleich Unterabschnitt 1314				
	Einnahmen	-	-	-	
	Ausgaben	0	-	-	
	Abgleich	0	-	-	

B. Vermögenshaushalt 2023 - Modell 1 aus den rechtskräftigen Vorjahreswerten kopiert					Beträge in EUR
Einzelplan: 1 Öffentliche Sicherheit und Ordnung					
Unterabschnitt: 1315 Feuerwehr Irching					
Gr	Bezeichnung/*Erläuterungen	Ansatz 2023	Ansatz 2022	Ergebnis 2021	Vermerke
	E i n n a h m e n				
	kein Konto vorhanden				
	A u s g a b e n				
9350	Erwerb von beweglichen Sachen des Anlagevermögens *- Notebook	1.300	-	-	
9400	Hochbaumaßnahmen	0	-	-	
	Ausgaben UA 1315	1.300	-	-	
	Abgleich Unterabschnitt 1315				
	Einnahmen	-	-	-	
	Ausgaben	1.300	-	-	
	Abgleich	1.300-	-	-	

B. Vermögenshaushalt 2023 - Modell 1 aus den rechtskräftigen Vorjahreswerten kopiert					Beträge in EUR
Einzelplan: 1 öffentliche Sicherheit und Ordnung					
Unterabschnitt: 1316 Feuerwehr Würding mit Löschgruppe Gögging					
Gr	Bezeichnung/*Erläuterungen	Ansatz 2023	Ansatz 2022	Ergebnis 2021	Vermerke
	E i n n a h m e n				
	kein Konto vorhanden				
	A u s g a b e n				
9350	Erwerb von beweglichen Sachen des Anlagevermögens *- Notebook	1.300	-	-	
9400	Hochbaumaßnahmen	0	-	-	
	Ausgaben UA 1316	1.300	-	-	
	Abgleich Unterabschnitt 1316				
	Einnahmen	-	-	-	
	Ausgaben	1.300	-	-	
	Abgleich	1.300-	-	-	

B. Vermögenshaushalt 2023 - Modell 1 aus den rechtskräftigen Vorjahreswerten kopiert					Beträge in EUR
Einzelplan: 1 öffentliche Sicherheit und Ordnung					
Unterabschnitt: 1351 Feuerbeschau					
Gr	Bezeichnung/*Erläuterungen	Ansatz 2023	Ansatz 2022	Ergebnis 2021	Vermerke
	E i n n a h m e n				
	kein Konto vorhanden				
	A u s g a b e n				
9340	Erwerb von immateriellen Vermögensgegenständen des Anlagevermögens *Pauschale	-	-	-	
9350	Erwerb von beweglichen Sachen des Anlagevermögens *- Tablet	1.300	1.200	-	
	Ausgaben UA 1351	1.300	1.200	-	
	Abgleich Unterabschnitt 1351				
	Einnahmen	-	-	-	
	Ausgaben	1.300	1.200	-	
	Abgleich	1.300-	1.200-	-	

B. Vermögenshaushalt 2023 - Modell 1 aus den rechtskräftigen Vorjahreswerten kopiert					Beträge in EUR
Einzelplan: 1 Öffentliche Sicherheit und Ordnung					
Unterabschnitt: 1401 Katastrophenschutz					
Gr	Bezeichnung/*Erläuterungen	Ansatz 2023	Ansatz 2022	Ergebnis 2021	Vermerke
	E i n n a h m e n				
	kein Konto vorhanden				
	A u s g a b e n				
9350	Erwerb von beweglichen Sachen des Anlagevermögens *- Notstromversorgung	130.000	-	-	
	Ausgaben UA 1401	130.000	-	-	
	Abgleich Unterabschnitt 1401				
	Einnahmen	-	-	-	
	Ausgaben	130.000	-	-	
	Abgleich	130.000-	-	-	



B. Vermögenshaushalt 2023 - Modell 1 aus den rechtskräftigen Vorjahreswerten kopiert Abgleich der Abschnitte und des Einzelplanes Einzelplan: 1 öffentliche Sicherheit und Ordnung		Beträge in EUR		
		Ansatz 2023	Ansatz 2022	Ergebnis 2021
13	Einnahmen	30.000	30.000	1.500,00
	Ausgaben	427.200	260.200	635.212,36
	Abgleich	397.200-	230.200-	633.712,36-
14	Einnahmen	-	-	-
	Ausgaben	130.000	-	-
	Abgleich	130.000-	-	-
1	Einnahmen	30.000	30.000	1.500,00
	Ausgaben	557.200	260.200	635.212,36
	Abgleich	527.200-	230.200-	633.712,36-



B. Vermögenshaushalt

Einzelplan 2

Schulen

B. Vermögenshaushalt 2023 - Modell 1 aus den rechtskräftigen Vorjahreswerten kopiert					Beträge in EUR
Einzelplan: 2 Schulen					
Unterabschnitt: 2100 Grundschulen					
Gr	Bezeichnung/*Erläuterungen	Ansatz 2023	Ansatz 2022	Ergebnis 2021	Vermerke
<b>E i n n a h m e n</b>					
3610	Investitionszuweisungen vom Land	-	-	-	
3630	Investitionszuweisungen von Zweckverbänden und dgl. *- Rückerstattung zuviel bezahlter Investitionsumlage an den Schulverband B.F.	197.000	-	-	
Einnahmen UA 2100		197.000	-	-	
<b>A u s g a b e n</b>					
9350	Erwerb von beweglichen Sachen des Anlagevermögens *- Pauschale	1.000	1.000	-	
9400	Hochbaumaßnahmen *- Blitzschutzanlage	20.000	-	-	
9401	Hochbaumaßnahme -a- *- Zweiter Rettungsweg Grundschule Aigen	1.000	30.000	-	
9402	Hochbaumaßnahme -b- *Blitzschutz	-	2.200	-	
9880	Investitionszuschüsse an übrige Bereiche *Investitionsumlage für die Lüftungsanlage Schule Aigen	-	283.000	-	
Ausgaben UA 2100		22.000	316.200	-	
<b>Abgleich Unterabschnitt 2100</b>					
Einnahmen		197.000	-	-	
Ausgaben		22.000	316.200	-	
Abgleich		175.000	316.200-	-	

B. Vermögenshaushalt 2023 - Modell 1 aus den rechtskräftigen Vorjahreswerten kopiert					Beträge in EUR
Einzelplan: 2 Schulen					
Unterabschnitt: 2130 Mittelschule					
Gr	Bezeichnung/*Erläuterungen	Ansatz 2023	Ansatz 2022	Ergebnis 2021	Vermerke
	E i n n a h m e n				
	kein Konto vorhanden				
	A u s g a b e n				
9830	Investitionszuweisungen an Zweckverbände und dgl. *- Investitionsumlage SV Mittelschule Rotthalmünster	2.000	-	-	
	Ausgaben UA 2130	2.000	-	-	
	Abgleich Unterabschnitt 2130				
	Einnahmen	-	-	-	
	Ausgaben	2.000	-	-	
	Abgleich	2.000-	-	-	

		B. Vermögenshaushalt 2023 - Modell 1 aus den rechtskräftigen Vorjahreswerten kopiert			Beträge in EUR
		Abgleich der Abschnitte und des Einzelplanes			
Einzelplan: 2 Schulen					
		Ansatz 2023	Ansatz 2022	Ergebnis 2021	
21	Einnahmen	197.000	-	-	
	Ausgaben	24.000	316.200	-	
	Abgleich	173.000	316.200-	-	
2	Einnahmen	197.000	-	-	
	Ausgaben	24.000	316.200	-	
	Abgleich	173.000	316.200-	-	

B. Vermögenshaushalt

Einzelplan 4

Soziale Sicherung

B. Vermögenshaushalt 2023 - Modell 1 aus den rechtskräftigen Vorjahreswerten kopiert					Beträge in EUR
Einzelplan: 4 Soziale Sicherung					
Unterabschnitt: 4600 Einrichtungen der Jugendarbeit					
Gr	Bezeichnung/*Erläuterungen	Ansatz 2023	Ansatz 2022	Ergebnis 2021	Vermerke
<b>E i n n a h m e n</b>					
3680	Investitionszuschüsse von übrigen Bereichen (einschl. Spenden)	-	-	-	
	Einnahmen UA 4600	0	-	-	
<b>A u s g a b e n</b>					
9350	Erwerb von beweglichen Sachen des Anlagevermögens *- Pauschale für den Erwerb von bewegl. AV für Kinderspielplätze	15.000	25.000	-	
9390	Erwerb von beweglichen Sachen des Anlagevermögens	-	-	-	
9400	Hochbaumaßnahmen	-	-	-	
	Ausgaben UA 4600	15.000	25.000	-	
<b>Abgleich Unterabschnitt 4600</b>					
	Einnahmen	0	-	-	
	Ausgaben	15.000	25.000	-	
	<b>Abgleich</b>	<b>15.000-</b>	<b>25.000-</b>	<b>-</b>	



B. Vermögenshaushalt 2023 - Modell 1 aus den rechtskräftigen Vorjahreswerten kopiert					Beträge in EUR
Einzelplan: 4 Soziale Sicherung					
Unterabschnitt: 4641 Tageseinrichtung für Kinder - Kindergarten Würding					
Gr	Bezeichnung/*Erläuterungen	Ansatz 2023	Ansatz 2022	Ergebnis 2021	Vermerke
<b>E i n n a h m e n</b>					
3610	Investitionszuweisungen vom Land *- Zuweisungen für den Kinderhort Würding	223.000	150.000	1.382,32	
3680	Investitionszuschüsse von übrigen Bereichen (einschl. Spenden) *- Zahlung der Fördermittel über Caritas für die Lüftungsanlage. Sowie Entnahme aus Betriebsmittelrücklage	207.000	-	-	
Einnahmen UA 4641		430.000	150.000	1.382,32	
<b>A u s g a b e n</b>					
9400	Hochbaumaßnahmen *Neubau Kinderhort Würding Finanzierung: 2019: 2.000 2020 21.000 2021 362.000 2022 893.000 2023 340.000 ges.: 1.618.000	340.000	1.100.000	361.972,73	
9401	Hochbaumaßnahme -a- *- Erneuerung/Umgestaltung Glaskuppel zu Blechdach mit Dachfenster	60.000	-	-	
9402	Hochbaumaßnahme -b- *- Hütte für Spielgeräteunterbringung	7.000	-	-	
9403	Hochbaumaßnahme -c- *- Einbau Akkustikdecke/-wände	18.000	-	-	
9880	Investitionszuschüsse an übrige Bereiche *- Investitionszuschuss für Lüftungsanlage - Investitionskostenzuschuss für Anschaffungen von Caritas	28.000	201.000	6.159,79	
Ausgaben UA 4641		453.000	1.301.000	368.132,52	
Abgleich Unterabschnitt 4641					
Einnahmen		430.000	150.000	1.382,32	
Ausgaben		453.000	1.301.000	368.132,52	
Abgleich		23.000-	1.151.000-	366.750,20-	

B. Vermögenshaushalt 2023 - Modell 1 aus den rechtskräftigen Vorjahreswerten kopiert					Beträge in EUR
Einzelplan: 4 Soziale Sicherung					
Unterabschnitt: 4642 Tageseinrichtung für Kinder - Kindergarten Egglfing					
Gr	Bezeichnung/*Erläuterungen	Ansatz 2023	Ansatz 2022	Ergebnis 2021	Vermerke
<b>E i n n a h m e n</b>					
3610	Investitionszuweisungen vom Land	0	-	2.529,29	
3680	Investitionszuschüsse von übrigen Bereichen (einschl. Spenden) *- Zahlung der Fördermittel über Caritas für die Lüftungsanlage. Sowie Entnahme aus Betriebsmittelrücklage	200.000	-	-	
Einnahmen UA 4642		200.000	-	2.529,29	
<b>A u s g a b e n</b>					
9400	Hochbaumaßnahmen *- Einbau einer Akustikdecke	27.000	65.000	9.152,26	
9401	Hochbaumaßnahme -a-	-	-	-	
9880	Investitionszuschüsse an übrige Bereiche *- Investitionszuschuss für Lüftungsanlage - Investitionszuschuss für Anschaffungen von Caritas	178.000	203.000	4.711,44	
Ausgaben UA 4642		205.000	268.000	13.863,70	
Abgleich Unterabschnitt 4642					
Einnahmen		200.000	-	2.529,29	
Ausgaben		205.000	268.000	13.863,70	
Abgleich		5.000-	268.000-	11.334,41-	

B. Vermögenshaushalt 2023 - Modell 1 aus den rechtskräftigen Vorjahreswerten kopiert					Beträge in EUR
Einzelplan: 4 Soziale Sicherung					
Unterabschnitt: 4643 Tageseinrichtung für Kinder - Kindergarten Bad Füssing					
Gr	Bezeichnung/*Erläuterungen	Ansatz 2023	Ansatz 2022	Ergebnis 2021	Vermerke
E i n n a h m e n					
3610	Investitionszuweisungen vom Land	-	-	1.104,69	
	Einnahmen UA 4643	0	-	1.104,69	
A u s g a b e n					
9350	Erwerb von beweglichen Sachen des Anlagevermögens	1.000	-	-	
9400	Hochbaumaßnahmen *Generalsanierung Kindergarten Bad Füssing	95.000	50.000	-	
9880	Investitionszuschüsse an übrige Bereiche *Investitionszuschuss für Anschaffungen Caritas	3.000	-	4.399,72	
	Ausgaben UA 4643	99.000	50.000	4.399,72	
Abgleich Unterabschnitt 4643					
	Einnahmen	0	-	1.104,69	
	Ausgaben	99.000	50.000	4.399,72	
	Abgleich	99.000-	50.000-	3.295,03-	

B. Vermögenshaushalt 2023 - Modell 1 aus den rechtskräftigen Vorjahreswerten kopiert					Beträge in EUR
Einzelplan: 4 Soziale Sicherung					
Unterabschnitt: 4644 Tageseinrichtung für Kinder - Kindergarten Aigen					
Gr	Bezeichnung/*Erläuterungen	Ansatz 2023	Ansatz 2022	Ergebnis 2021	Vermerke
<b>E i n n a h m e n</b>					
3610	Investitionszuweisungen vom Land	0	-	1.188,79	
3680	Investitionszuschüsse von übrigen Bereichen (einschl. Spenden) *- Zahlung der Fördermittel über Caritas für die Lüftungsanlage.	102.000	-	-	
Einnahmen UA 4644		102.000	-	1.188,79	
<b>A u s g a b e n</b>					
9400	Hochbaumaßnahmen	-	-	-	
9880	Investitionszuschüsse an übrige Bereiche *- Investitionszuschuss u.a. für Lüftungsanlage - Investitionszuschuss für Anschaffungen von Caritas	159.000	133.000	2.378,94	
Ausgaben UA 4644		159.000	133.000	2.378,94	
<b>Abgleich Unterabschnitt 4644</b>					
Einnahmen		102.000	-	1.188,79	
Ausgaben		159.000	133.000	2.378,94	
Abgleich		57.000-	133.000-	1.190,15-	

B. Vermögenshaushalt 2023 - Modell 1 aus den rechtskräftigen Vorjahreswerten kopiert		Beträge in EUR		
Abgleich der Abschnitte und des Einzelplanes				
Einzelplan: 4 Soziale Sicherung				
		Ansatz 2023	Ansatz 2022	Ergebnis 2021
46	Einnahmen	732.000	150.000	6.205,09
	Ausgaben	931.000	1.777.000	388.774,88
	Abgleich	199.000-	1.627.000-	382.569,79-
4	Einnahmen	732.000	150.000	6.205,09
	Ausgaben	931.000	1.777.000	388.774,88
	Abgleich	199.000-	1.627.000-	382.569,79-



B. Vermögenshaushalt

Einzelplan 5

Gesundheit, Sport,  
Erholung

B. Vermögenshaushalt 2023 - Modell 1 aus den rechtskräftigen Vorjahreswerten kopiert					Beträge in EUR
Einzelplan: 5		Gesundheit, Sport, Erholung			
Unterabschnitt: 5490		Sonst. Einrichtungen und Maßnahmen der Gesundheitspflege			Gesundheit Service Center
Gr	Bezeichnung/*Erläuterungen	Ansatz 2023	Ansatz 2022	Ergebnis 2021	Vermerke
	E i n n a h m e n				
	kein Konto vorhanden				
	A u s g a b e n				
9340	Erwerb von immateriellen Vermögensgegenständen des Anlagevermögens *- Lizenzen Microsoft Office	1.900	-	-	
9350	Erwerb von beweglichen Sachen des Anlagevermögens *- Pauschale	1.000	2.000	-	
9400	Hochbaumaßnahmen	-	-	-	
	Ausgaben UA 5490	2.900	2.000	-	
	Abgleich Unterabschnitt 5490				
	Einnahmen	-	-	-	
	Ausgaben	2.900	2.000	-	
	Abgleich	2.900-	2.000-	-	



B. Vermögenshaushalt 2023 - Modell 1 aus den rechtskräftigen Vorjahreswerten kopiert					Beträge in EUR
Einzelplan: 5 Gesundheit, Sport, Erholung					
Unterabschnitt: 5491 Sonst. Einrichtungen und Maßnahmen d. Gesundheitspflege Kurverwaltung					
Gr	Bezeichnung/*Erläuterungen	Ansatz 2023	Ansatz 2022	Ergebnis 2021	Vermerke
<b>E i n n a h m e n</b>					
3303	Einnahmen aus der Veräußerung von Geschäftsanteilen	-	-	-	
3610	Investitionszuweisungen vom Land	-	-	-	
3618	Sonstige Investitionszuweisungen vom Land	-	-	-	
3650	Investitionszuschüsse von kommunalen Sonderrechnungen (einschl. Spenden)	-	-	-	
3670	Investitionszuschüsse von privaten Unternehmen (einschl. Spenden)	-	-	-	
	Einnahmen UA 5491	0	-	-	
<b>A u s g a b e n</b>					
9340	Erwerb von immateriellen Vermögensgegenständen des Anlagevermögens *- Daten-Managementtool mit Softwareankauf, Lizenzen usw. - Lizenzen Microsoft Office	25.000	8.000	9.512,11	
9350	Erwerb von beweglichen Sachen des Anlagevermögens *- Laptop Kurdirektion - Medienlösung - Besprechungszimmer - Sonstiges	10.000	16.000	34.622,49	
9400	Hochbaumaßnahmen *- Pauschale	3.000	3.000	4.630,52	
9401	Hochbaumaßnahme -a-	-	-	-	
9402	Hochbaumaßnahme -b- *- 4 Parkscheinautomaten aufstellen	15.000	120.000	1.607,32	
9403	Hochbaumaßnahme -c-	-	-	-	
9404	Hochbaumaßnahme -d-	-	-	-	
9830	Investitionszuweisungen an Zweckverbände und dgl. *- Umlage ZV Bad Füssing für Europatherme (50% Rest VW)	85.000	-	-	
	Ausgaben UA 5491	138.000	147.000	50.372,44	
Abgleich Unterabschnitt 5491					
	Einnahmen	0	-	-	
	Ausgaben	138.000	147.000	50.372,44	
	Abgleich	138.000-	147.000-	50.372,44-	

B. Vermögenshaushalt 2023 - Modell 1 aus den rechtskräftigen Vorjahreswerten kopiert					Beträge in EUR
Einzelplan: 5 Gesundheit, Sport, Erholung					
Unterabschnitt: 5492 Sonst. Einrichtungen und Maßnahmen d. Gesundheitspflege Kurmusik					
Gr	Bezeichnung/*Erläuterungen	Ansatz 2023	Ansatz 2022	Ergebnis 2021	Vermerke
	E i n n a h m e n				
	kein Konto vorhanden				
	A u s g a b e n				
9350	Erwerb von beweglichen Sachen des Anlagevermögens *- Pauschale	1.000	3.000	-	
	Ausgaben UA 5492	1.000	3.000	-	
	Abgleich Unterabschnitt 5492				
	Einnahmen	-	-	-	
	Ausgaben	1.000	3.000	-	
	Abgleich	1.000-	3.000-	-	

B. Vermögenshaushalt 2023 - Modell 1 aus den rechtskräftigen Vorjahreswerten kopiert					Beträge in EUR
Einzelplan: 5 Gesundheit, Sport, Erholung					
Unterabschnitt: 5493 Sonst. Einrichtungen und Maßnahmen d. Gesundheitspflege Betriebshof Kurbereich					
Gr	Bezeichnung/*Erläuterungen	Ansatz 2023	Ansatz 2022	Ergebnis 2021	Vermerke
<b>E i n n a h m e n</b>					
3450	Verkauf von beweglichen Sachen	-	-	2.941,18	
3452	Verkauf von Maschinen, Geräten u.ä. *- Verkauf gebrauchter Unimog	10.000	-	-	
	Einnahmen UA 5493	10.000	-	2.941,18	
<b>A u s g a b e n</b>					
9350	Erwerb von beweglichen Sachen des Anlagevermögens *- Pkw-Anhänger - Laubblasgerät - Balkenmäher - Unterflurzugsäge - Sonstiges	17.000	59.000	67.991,34	
9400	Hochbaumaßnahmen *- Vorplatz Mischhalle asphaltieren - Große Fahrzeughalle planen und errichten - Abbruch alte Mischhalle	570.000	113.000	11.483,09	
9401	Hochbaumaßnahme -a- *- Zeiterfassungsgerät Betriebshof	10.000	4.000	-	
	Ausgaben UA 5493	597.000	176.000	79.474,43	
<b>Abgleich Unterabschnitt 5493</b>					
	Einnahmen	10.000	-	2.941,18	
	Ausgaben	597.000	176.000	79.474,43	
	Abgleich	587.000-	176.000-	76.533,25-	

B. Vermögenshaushalt 2023 - Modell 1 aus den rechtskräftigen Vorjahreswerten kopiert					Beträge in EUR
Einzelplan: 5 Gesundheit, Sport, Erholung					
Unterabschnitt: 5494 Sonst. Einrichtungen und Maßnahmen d. Gesundheitspflege					
Gr	Bezeichnung/*Erläuterungen	Ansatz 2023	Ansatz 2022	Ergebnis 2021	Vermerke
	E i n n a h m e n				
	kein Konto vorhanden				
	A u s g a b e n				
9350	Erwerb von beweglichen Sachen des Anlagevermögens	4.500	20.000	-	
	Ausgaben UA 5494	4.500	20.000	-	
	Abgleich Unterabschnitt 5494				
	Einnahmen	-	-	-	
	Ausgaben	4.500	20.000	-	
	Abgleich	4.500-	20.000-	-	

B. Vermögenshaushalt 2023 - Modell 1 aus den rechtskräftigen Vorjahreswerten kopiert					Beträge in EUR
Einzelplan: 5 Gesundheit, Sport, Erholung					
Unterabschnitt: 5495 Sonst. Einrichtungen und Maßnahmen d. Gesundheitspflege Veranstaltungen					
Gr	Bezeichnung/*Erläuterungen	Ansatz 2023	Ansatz 2022	Ergebnis 2021	Vermerke
	E i n n a h m e n				
	kein Konto vorhanden				
	A u s g a b e n				
9340	Erwerb von immateriellen Vermögensgegenständen des Anlagevermögens *- Lizenzen Microsoft Office	3.000	-	-	
9350	Erwerb von beweglichen Sachen des Anlagevermögens *- Sonstiges	3.000	3.000	-	
	Ausgaben UA 5495	6.000	3.000	-	
	Abgleich Unterabschnitt 5495				
	Einnahmen	-	-	-	
	Ausgaben	6.000	3.000	-	
	Abgleich	6.000-	3.000-	-	

B. Vermögenshaushalt 2023 - Modell 1 aus den rechtskräftigen Vorjahreswerten kopiert					Beträge in EUR
Einzelplan: 5 Gesundheit, Sport, Erholung					
Unterabschnitt: 5496 Sonst. Einrichtungen und Maßnahmen d. Gesundheitspflege Mobile Eislaufbahn					
Gr	Bezeichnung/*Erläuterungen	Ansatz 2023	Ansatz 2022	Ergebnis 2021	Vermerke
	<b>E i n n a h m e n</b>				
3450	Verkauf von beweglichen Sachen	-	-	-	
	Einnahmen UA 5496	0	-	-	
	<b>A u s g a b e n</b>				
9340	Erwerb von immateriellen Vermögensgegenständen des Anlagevermögens	0	-	-	
9350	Erwerb von beweglichen Sachen des Anlagevermögens *- Pauschale	1.000	1.000	-	
	Ausgaben UA 5496	1.000	1.000	-	
	<b>Abgleich Unterabschnitt 5496</b>				
	Einnahmen	0	-	-	
	Ausgaben	1.000	1.000	-	
	<b>Abgleich</b>	<b>1.000-</b>	<b>1.000-</b>	<b>-</b>	

B. Vermögenshaushalt 2023 - Modell 1 aus den rechtskräftigen Vorjahreswerten kopiert					Beträge in EUR
Einzelplan: 5 Gesundheit, Sport, Erholung					
Unterabschnitt: 5497 Sonst. Einrichtungen und Maßnahmen d. Gesundheitspflege Kurgymnastikhalle					
Gr	Bezeichnung/*Erläuterungen	Ansatz 2023	Ansatz 2022	Ergebnis 2021	Vermerke
<b>E i n n a h m e n</b>					
3600	Investitionszuweisungen vom Bund, LAF, ERP-Sondervermögen *- Zuweisungen für Kurgymnastikhalle von Projektträger Jülich und Bafa für die Hackschnitzel-Heizung	123.000	166.000	-	
3610	Investitionszuweisungen vom Land *- Zuweisung für Kurgymnastikhalle aus Kulturfonds Bayern	50.000	50.000	-	
Einnahmen UA 5497		173.000	216.000	-	
<b>A u s g a b e n</b>					
9350	Erwerb von beweglichen Sachen des Anlagevermögens *- Pauschale	1.000	1.000	-	
9400	Hochbaumaßnahmen *- Generalsanierung Kurgymnastikhalle Finanzierung: 2018 22.000 2019 273.000 2020 295.000 2021 1.455.000 2022 1.462.000 2023 1.150.000 ges.: 4.657.000	1.149.500	1.564.000	1.455.151,19	
Ausgaben UA 5497		1.150.500	1.565.000	1.455.151,19	
Abgleich Unterabschnitt 5497					
Einnahmen		173.000	216.000	-	
Ausgaben		1.150.500	1.565.000	1.455.151,19	
Abgleich		977.500-	1.349.000-	1.455.151,19-	

B. Vermögenshaushalt 2023 - Modell 1 aus den rechtskräftigen Vorjahreswerten kopiert					Beträge in EUR
Einzelplan: 5 Gesundheit, Sport, Erholung					
Unterabschnitt: 5498 Sonst. Einrichtungen und Maßnahmen d. Gesundheitspflege Tennisanlage					
Gr	Bezeichnung/*Erläuterungen	Ansatz 2023	Ansatz 2022	Ergebnis 2021	Vermerke
<b>E i n n a h m e n</b>					
3600	Investitionszuweisungen vom Bund, LAF, ERP-Sondervermögen	-	-	147.700,00	
3610	Investitionszuweisungen vom Land	-	-	29.600,00	
3670	Investitionszuschüsse von privaten Unternehmen (einschl. Spenden)	-	-	-	
Einnahmen UA 5498		0	-	177.300,00	
<b>A u s g a b e n</b>					
9350	Erwerb von beweglichen Sachen des Anlagevermögens	-	-	-	
9400	Hochbaumaßnahmen	0	-	203.638,02	
9500	Tiefbaumaßnahmen *- Neubau Versitzgrube	3.000	3.000	-	
9501	Tiefbaumaßnahme -a- *- Be- und Entwässerung der Tennisplätze	50.000	-	-	
9870	Investitionszuschüsse an private Unternehmen	-	-	-	
Ausgaben UA 5498		53.000	3.000	203.638,02	
<b>Abgleich Unterabschnitt 5498</b>					
Einnahmen		0	-	177.300,00	
Ausgaben		53.000	3.000	203.638,02	
Abgleich		53.000-	3.000-	26.338,02-	



B. Vermögenshaushalt 2023 - Modell 1 aus den rechtskräftigen Vorjahreswerten kopiert					Beträge in EUR
Einzelplan: 5		Gesundheit, Sport, Erholung			
Unterabschnitt: 5499		Sonst. Einrichtungen und Maßnahmen d. Gesundheitspflege Freibad			
Gr	Bezeichnung/*Erläuterungen	Ansatz 2023	Ansatz 2022	Ergebnis 2021	Vermerke
<b>E i n n a h m e n</b>					
3610	Investitionszuweisungen vom Land	-	-	-	
	Einnahmen UA 5499	0	-	-	
<b>A u s g a b e n</b>					
9350	Erwerb von beweglichen Sachen des Anlagevermögens *- Fallschutzmatten - Eisdruckpolster - Filterreinigungsgerät	5.500	18.000	1.550,00	
9400	Hochbaumaßnahmen *Generalsanierung Gesamtfinanzierung 2016 596.000 2017 119.000 2018 741.000 2019 1.202.000 2020 352.000 2021 315.000 2022 199.000 2023 50.000 ges.: 3.542.000	50.000	205.000	314.872,58	
9401	Hochbaumaßnahme -a- *- Umstellung Einlasskontrollsystem	20.000	-	-	
9402	Hochbaumaßnahme -b- *- Erneuerung Badewassertechnik (Planungsansatz)	71.000	60.000	-	
	Ausgaben UA 5499	146.500	283.000	316.422,58	
<b>Abgleich Unterabschnitt 5499</b>					
	Einnahmen	0	-	-	
	Ausgaben	146.500	283.000	316.422,58	
	<b>Abgleich</b>	<b>146.500-</b>	<b>283.000-</b>	<b>316.422,58-</b>	

B. Vermögenshaushalt 2023 - Modell 1 aus den rechtskräftigen Vorjahreswerten kopiert					Beträge in EUR
Einzelplan: 5 Gesundheit, Sport, Erholung					
Unterabschnitt: 5500 Förderung des Sports					
Gr	Bezeichnung/*Erläuterungen	Ansatz 2023	Ansatz 2022	Ergebnis 2021	Vermerke
<b>E i n n a h m e n</b>					
3270	Darlehensrückflüsse von privaten Unternehmen	-	-	-	
3280	Darlehensrückflüsse von übrigen Bereichen *Rückzahlung der gewährten Darlehen - Hubertusschützen Aigen - SC Eggfling - SV Aigen - Reitverein B.F.	5.000	5.000	7.718,43	
Einnahmen UA 5500		5.000	5.000	7.718,43	
<b>A u s g a b e n</b>					
9280	Gewährung von Darlehen an übrige Bereiche	-	-	-	
9400	Hochbaumaßnahmen	0	-	-	
9870	Investitionszuschüsse an private Unternehmen	-	-	-	
9880	Investitionszuschüsse an übrige Bereiche	0	-	-	
Ausgaben UA 5500		0	-	-	
<b>Abgleich Unterabschnitt 5500</b>					
Einnahmen		5.000	5.000	7.718,43	
Ausgaben		0	-	-	
Abgleich		5.000	5.000	7.718,43	

B. Vermögenshaushalt 2023 - Modell 1 aus den rechtskräftigen Vorjahreswerten kopiert					Beträge in EUR
Einzelplan: 5 Gesundheit, Sport, Erholung					
Unterabschnitt: 5601 Sportanlage					
Gr	Bezeichnung/*Erläuterungen	Ansatz 2023	Ansatz 2022	Ergebnis 2021	Vermerke
	E i n n a h m e n				
	kein Konto vorhanden				
	A u s g a b e n				
9280	Gewährung von Darlehen an übrige Bereiche	-	-	-	
9350	Erwerb von beweglichen Sachen des Anlagevermögens	-	-	-	
9400	Hochbaumaßnahmen	-	-	-	
9880	Investitionszuschüsse an übrige Bereiche *- Zuschüsse an Vereine	10.200	13.000	-	
	Ausgaben UA 5601	10.200	13.000	-	
	Abgleich Unterabschnitt 5601				
	Einnahmen	-	-	-	
	Ausgaben	10.200	13.000	-	
	Abgleich	10.200-	13.000-	-	

B. Vermögenshaushalt 2023 - Modell 1 aus den rechtskräftigen Vorjahreswerten kopiert					Beträge in EUR
Einzelplan: 5 Gesundheit, Sport, Erholung					
Unterabschnitt: 5821 Kommunale Gärtnereien, Anzuchtbetriebe, usw. Kurgärtnerei					
Gr	Bezeichnung/*Erläuterungen	Ansatz 2023	Ansatz 2022	Ergebnis 2021	Vermerke
	E i n n a h m e n				
	kein Konto vorhanden				
	A u s g a b e n				
9340	Erwerb von immateriellen Vermögensgegenständen des Anlagevermögens *- Lizenzen Microsoft Office	2.000	-	-	
9350	Erwerb von beweglichen Sachen des Anlagevermögens *- Pauschale	3.000	22.000	-	
9400	Hochbaumaßnahmen *- Wallbox	7.400	-	-	
	Ausgaben UA 5821	12.400	22.000	-	
	Abgleich Unterabschnitt 5821				
	Einnahmen	-	-	-	
	Ausgaben	12.400	22.000	-	
	Abgleich	12.400-	22.000-	-	

B. Vermögenshaushalt 2023 - Modell 1 aus den rechtskräftigen Vorjahreswerten kopiert					Beträge in EUR
Einzelplan: 5 Gesundheit, Sport, Erholung					
Unterabschnitt: 5830 Park- und Grünflächen Kurbereich					
Gr	Bezeichnung/*Erläuterungen	Ansatz 2023	Ansatz 2022	Ergebnis 2021	Vermerke
<b>E i n n a h m e n</b>					
3610	Investitionszuweisungen vom Land *Neugestaltung des Ortseingangs am Kurpark mit Kurparkauftakt	-	328.000	18.000,00	
	Einnahmen UA 5830	0	328.000	18.000,00	
<b>A u s g a b e n</b>					
9350	Erwerb von beweglichen Sachen des Anlagevermögens *- Fahnen - Sonstiges	5.000	20.000	6.284,00	
9400	Hochbaumaßnahmen *- Beschilderung Wanderwege	5.000	1.000	-	
9401	Hochbaumaßnahme -a- *- Beleuchtung Kurpark	100.000	179.000	-	
9402	Hochbaumaßnahme -b- *- Generalsanierung und Modernisierung Kurpark	-	-	-	
9403	Hochbaumaßnahme -c- *- WC-Anlage am Kurplatz - Tür-Antriebsautomatik für Behinderten-WC	5.000	5.000	-	
9404	Hochbaumaßnahme -d- *Neugestaltung des Ortseingangs am Kurpark mit Kurparkauftakt Finanzierung 2017 74.000 2018 1.168.000 2019 2.098.000 2020 321.000 2021 134.000 2022 1.000 2023 5.000 ges.: 4.030.000	5.000	15.000	133.582,89	
9405	Hochbaumaßnahme -e- *- Kurparkbewässerung	7.500	2.000	26.300,90	
	Ausgaben UA 5830	127.500	222.000	166.167,79	
<b>Abgleich Unterabschnitt 5830</b>					
	Einnahmen	0	328.000	18.000,00	
	Ausgaben	127.500	222.000	166.167,79	
	<b>Abgleich</b>	<b>127.500-</b>	<b>106.000</b>	<b>148.167,79-</b>	

B. Vermögenshaushalt 2023 - Modell 1 aus den rechtskräftigen Vorjahreswerten kopiert					Beträge in EUR
Einzelplan: 5 Gesundheit, Sport, Erholung					
Unterabschnitt: 5831 Park- und Grünfläche - Hoheitsbereich					
Gr	Bezeichnung/*Erläuterungen	Ansatz 2023	Ansatz 2022	Ergebnis 2021	Vermerke
E i n n a h m e n					
3610	Investitionszuweisungen vom Land Pfarrgarten Aigen	-	-	9.000,00	
	Einnahmen UA 5831	0	-	9.000,00	
A u s g a b e n					
9400	Hochbaumaßnahmen *Modernisierung Bürger- und Freizeitpark: - Planungskosten	90.000	50.000	-	
9401	Hochbaumaßnahme -a- Pfarrgarten Aigen	-	-	29.966,76	
	Ausgaben UA 5831	90.000	50.000	29.966,76	
Abgleich Unterabschnitt 5831					
	Einnahmen	0	-	9.000,00	
	Ausgaben	90.000	50.000	29.966,76	
	Abgleich	90.000-	50.000-	20.966,76-	

B. Vermögenshaushalt 2023 - Modell 1 aus den rechtskräftigen Vorjahreswerten kopiert					Beträge in EUR
Einzelplan: 5 Gesundheit, Sport, Erholung					
Unterabschnitt: 5961 Kurveranstaltung - Kleiner Kursaal					
Gr	Bezeichnung/*Erläuterungen	Ansatz 2023	Ansatz 2022	Ergebnis 2021	Vermerke
	E i n n a h m e n				
	kein Konto vorhanden				
	A u s g a b e n				
9350	Erwerb von beweglichen Sachen des Anlagevermögens *- Pauschale	3.000	3.000	-	
9400	Hochbaumaßnahmen *- Brandschutz	2.000	-	-	
9401	Hochbaumaßnahme -a- *- Blitzschutz	2.000	2.000	-	
9402	Hochbaumaßnahme -b- *- Erneuerung der Sicherheitsbeleuchtung	100.000	28.000	-	
	Ausgaben UA 5961	107.000	33.000	-	
	Abgleich Unterabschnitt 5961				
	Einnahmen	-	-	-	
	Ausgaben	107.000	33.000	-	
	Abgleich	107.000-	33.000-	-	

B. Vermögenshaushalt 2023 - Modell 1 aus den rechtskräftigen Vorjahreswerten kopiert					Beträge in EUR
Einzelplan: 5 Gesundheit, Sport, Erholung					
Unterabschnitt: 5962 Kurveranstaltung - Grosses Kurhaus					
Gr	Bezeichnung/*Erläuterungen	Ansatz 2023	Ansatz 2022	Ergebnis 2021	Vermerke
<b>E i n n a h m e n</b>					
3450	Verkauf von beweglichen Sachen	-	-	13.400,00	
3610	Investitionszuweisungen vom Land	-	-	-	
	Einnahmen UA 5962	0	-	13.400,00	
<b>A u s g a b e n</b>					
9350	Erwerb von beweglichen Sachen des Anlagevermögens *- Lichtmischpult - Sonstiges	15.000	8.000	3.238,26	
9400	Hochbaumaßnahmen *- Tür-Antriebsautomatik für Behinderten-WC	3.000	9.000	43.358,90	
9401	Hochbaumaßnahme -a-	1.000	50.000	355,65	
9402	Hochbaumaßnahme -b- *- Brandmeldeanlage	1.000	5.000	120.978,16	
9403	Hochbaumaßnahme -c- *- Blitzschutz	2.000	-	-	
9404	Hochbaumaßnahme -d- *- Brandschutz	2.000	-	-	
	Ausgaben UA 5962	24.000	72.000	167.930,97	
Abgleich Unterabschnitt 5962					
	Einnahmen	0	-	13.400,00	
	Ausgaben	24.000	72.000	167.930,97	
	Abgleich	24.000-	72.000-	154.530,97-	



B. Vermögenshaushalt 2023 - Modell 1 aus den rechtskräftigen Vorjahreswerten kopiert					Beträge in EUR
Einzelplan: 5 Gesundheit, Sport, Erholung					
Unterabschnitt: 5963 Kurveranstaltung - Bgm.-Frankenberger-Haus					
Gr	Bezeichnung/*Erläuterungen	Ansatz 2023	Ansatz 2022	Ergebnis 2021	Vermerke
	E i n n a h m e n				
	kein Konto vorhanden				
	A u s g a b e n				
9350	Erwerb von beweglichen Sachen des Anlagevermögens *- Pauschale	2.000	-	-	
9400	Hochbaumaßnahmen *- Sanierung/Umbau/Neubau Bgm-Frankenberger-Haus (Planungskosten)	50.000	-	-	
9401	Hochbaumaßnahme -a-	-	-	-	
9402	Hochbaumaßnahme -b-	-	-	-	
9403	Hochbaumaßnahme -c-	-	-	-	
	Ausgaben UA 5963	52.000	-	-	
	Abgleich Unterabschnitt 5963				
	Einnahmen	-	-	-	
	Ausgaben	52.000	-	-	
	Abgleich	52.000-	-	-	

B. Vermögenshaushalt 2023 - Modell 1 aus den rechtskräftigen Vorjahreswerten kopiert					Beträge in EUR
Einzelplan: 5 Gesundheit, Sport, Erholung					
Unterabschnitt: 5991 Sonstige Kur- und Erholungseinrichtung - Kurcafe					
Gr	Bezeichnung/*Erläuterungen	Ansatz 2023	Ansatz 2022	Ergebnis 2021	Vermerke
E i n n a h m e n					
3450	Verkauf von beweglichen Sachen	-	-	-	
	Einnahmen UA 5991	0	-	-	
A u s g a b e n					
9350	Erwerb von beweglichen Sachen des Anlagevermögens *- Pauschale	2.000	5.000	-	
9400	Hochbaumaßnahmen *- Kurcafé Kücheneinrichtung	150.000	100.000	-	
9401	Hochbaumaßnahme -a- *- Lastenaufzug	68.000	65.000	-	
	Ausgaben UA 5991	220.000	170.000	-	
Abgleich Unterabschnitt 5991					
	Einnahmen	0	-	-	
	Ausgaben	220.000	170.000	-	
	Abgleich	220.000-	170.000-	-	

B. Vermögenshaushalt 2023 - Modell 1 aus den rechtskräftigen Vorjahreswerten kopiert					Beträge in EUR
Einzelplan: 5 Gesundheit, Sport, Erholung					
Unterabschnitt: 5992 Sonstige Kur- und Erholungseinrichtung - Kurbücherei					
Gr	Bezeichnung/*Erläuterungen	Ansatz 2023	Ansatz 2022	Ergebnis 2021	Vermerke
	E i n n a h m e n				
	kein Konto vorhanden				
	A u s g a b e n				
9350	Erwerb von beweglichen Sachen des Anlagevermögens *- Pauschale	1.000	-	-	
9400	Hochbaumaßnahmen *- Umbau bisherige Kurbücherei in eine Eventlocation für die Spielbank	70.000	80.000	-	
	Ausgaben UA 5992	71.000	80.000	-	
	Abgleich Unterabschnitt 5992				
	Einnahmen	-	-	-	
	Ausgaben	71.000	80.000	-	
	Abgleich	71.000-	80.000-	-	

B. Vermögenshaushalt 2023 - Modell 1 aus den rechtskräftigen Vorjahreswerten kopiert					Beträge in EUR
Einzelplan: 5 Gesundheit, Sport, Erholung					
Unterabschnitt: 5993 Sonstige Kur- und Erholungseinrichtung - Tiefgaragen					
Gr	Bezeichnung/*Erläuterungen	Ansatz 2023	Ansatz 2022	Ergebnis 2021	Vermerke
E i n n a h m e n					
3600	Investitionszuweisungen vom Bund, LAF, ERP-Sondervermögen	-	-	-	
	Einnahmen UA 5993	0	-	-	
A u s g a b e n					
9400	Hochbaumaßnahmen *- Erneuerung Sicherheitsbeleuchtung in der TG Großes Kurhaus - Erneuerung Sicherheitsbeleuchtung in der TG Teil evangel. Kirche	42.000	-	-	
9401	Hochbaumaßnahme -a- *- 2 Wallboxen TG Kur-&Gästedeservice	10.500	-	-	
	Ausgaben UA 5993	52.500	-	-	
Abgleich Unterabschnitt 5993					
	Einnahmen	0	-	-	
	Ausgaben	52.500	-	-	
	Abgleich	52.500-	-	-	

B. Vermögenshaushalt 2023 - Modell 1 aus den rechtskräftigen Vorjahreswerten kopiert					Beträge in EUR
Einzelplan: 5 Gesundheit, Sport, Erholung					
Unterabschnitt: 5999 Sonstige Kur-/Erholungseinrichtungen					
Gr	Bezeichnung/*Erläuterungen	Ansatz 2023	Ansatz 2022	Ergebnis 2021	Vermerke
	E i n n a h m e n				
	kein Konto vorhanden				
	A u s g a b e n				
9880	Investitionszuschüsse an übrige Bereiche	-	-	-	
	Ausgaben UA 5999	0	-	-	
	Abgleich Unterabschnitt 5999				
	Einnahmen	-	-	-	
	Ausgaben	0	-	-	
	Abgleich	0	-	-	

B. Vermögenshaushalt 2023 - Modell 1 aus den rechtskräftigen Vorjahreswerten kopiert Abgleich der Abschnitte und des Einzelplanes Einzelplan: 5 Gesundheit, Sport, Erholung		Beträge in EUR		
		Ansatz 2023	Ansatz 2022	Ergebnis 2021
54	Einnahmen	183.000	216.000	180.241,18
	Ausgaben	2.100.400	2.203.000	2.105.058,66
	Abgleich	1.917.400-	1.987.000-	1.924.817,48-
55	Einnahmen	5.000	5.000	7.718,43
	Ausgaben	0	-	-
	Abgleich	5.000	5.000	7.718,43
56	Einnahmen	-	-	-
	Ausgaben	10.200	13.000	-
	Abgleich	10.200-	13.000-	-
58	Einnahmen	0	328.000	27.000,00
	Ausgaben	229.900	294.000	196.134,55
	Abgleich	229.900-	34.000	169.134,55-
59	Einnahmen	0	-	13.400,00
	Ausgaben	526.500	355.000	167.930,97
	Abgleich	526.500-	355.000-	154.530,97-
5	Einnahmen	188.000	549.000	228.359,61
	Ausgaben	2.867.000	2.865.000	2.469.124,18
	Abgleich	2.679.000-	2.316.000-	2.240.764,57-

B. Vermögenshaushalt  
Einzelplan 6  
Bau- und Wohnungswesen,  
Verkehr

B. Vermögenshaushalt 2023 - Modell 1 aus den rechtskräftigen Vorjahreswerten kopiert					Beträge in EUR
Einzelplan: 6 Bau- und Wohnungswesen, Verkehr					
Unterabschnitt: 6000 Bauverwaltung					
Gr	Bezeichnung/*Erläuterungen	Ansatz 2023	Ansatz 2022	Ergebnis 2021	Vermerke
	E i n n a h m e n				
	kein Konto vorhanden				
	A u s g a b e n				
9340	Erwerb von immateriellen Vermögensgegenständen des Anlagevermögens *- Erwerb STLK-Dateien - GIS-Software RIWA	50.000	-	1.178,10	
9350	Erwerb von beweglichen Sachen des Anlagevermögens *- Weihnachtsbeleuchtung Goethestraße und Lindenstraße	15.000	1.200	-	
	Ausgaben UA 6000	65.000	1.200	1.178,10	
	Abgleich Unterabschnitt 6000				
	Einnahmen	-	-	-	
	Ausgaben	65.000	1.200	1.178,10	
	Abgleich	65.000-	1.200-	1.178,10-	



B. Vermögenshaushalt 2023 - Modell 1 aus den rechtskräftigen Vorjahreswerten kopiert					Beträge in EUR
Einzelplan: 6 Bau- und Wohnungswesen, Verkehr					
Unterabschnitt: 6151 Städtebauliche Sanierungs- und Entwicklungsmaßnahme -1-					
Gr	Bezeichnung/*Erläuterungen	Ansatz 2023	Ansatz 2022	Ergebnis 2021	Vermerke
E i n n a h m e n					
3610	Investitionszuweisungen vom Land *Städtebauförderung für Neugestaltung des Ortseingangs am Kurpark mit Kurparkauftakt	-	82.000	-	
3618	Sonstige Investitionszuweisungen vom Land *Städtebauförderung für die Modernisierung Bürger- und Freizeitpark	-	-	-	
Einnahmen UA 6151		0	82.000	-	
A u s g a b e n					
kein Konto vorhanden					
Abgleich Unterabschnitt 6151					
Einnahmen		0	82.000	-	
Ausgaben		-	-	-	
Abgleich		0	82.000	-	

B. Vermögenshaushalt 2023 - Modell 1 aus den rechtskräftigen Vorjahreswerten kopiert					Beträge in EUR
Einzelplan: 6 Bau- und Wohnungswesen, Verkehr					
Unterabschnitt: 6204 Wohnungsbauförderung					
Gr	Bezeichnung/*Erläuterungen	Ansatz 2023	Ansatz 2022	Ergebnis 2021	Vermerke
<b>E i n n a h m e n</b>					
3400	Veräußerung von Grundstücken, baulichen Anlagen und grundstücksgleichen Rechten *Grundstücksverkauf Baugebiet: "Wasnerfeld II"	749.000	600.000	-	
3401	Veräußerung von unbebauten Grundstücken	-	-	-	
3402	Veräußerung von bebauten Grundstücken	-	-	-	
3403	Veräußerung von grundstücksgleichen Rechten	-	-	-	
3404	Veräußerung von zugehörigen Anlagen	-	-	122.772,88	
3405	Veräußerung von Bauwerken auf nichteigenem Grund	-	-	-	
3500	Beiträge und ähnliche Entgelte	-	-	-	
Einnahmen UA 6204		749.000	600.000	122.772,88	
<b>A u s g a b e n</b>					
9320	Erwerb von Grundstücken und baulichen Anlagen	-	-	-	
9530	Wasser-, Stromversorgung, Entwässerung Herstellungsbeiträge Wasser u. Kanal BG interne Verr.	-	-	-	
9880	Investitionszuschüsse an übrige Bereiche *- Kinderzuschlag für Kauf von Grundstücken	15.000	15.000	1.500,00	
Ausgaben UA 6204		15.000	15.000	1.500,00	
<b>Abgleich Unterabschnitt 6204</b>					
Einnahmen		749.000	600.000	122.772,88	
Ausgaben		15.000	15.000	1.500,00	
Abgleich		734.000	585.000	121.272,88	

B. Vermögenshaushalt 2023 - Modell 1 aus den rechtskräftigen Vorjahreswerten kopiert					Beträge in EUR
Einzelplan: 6 Bau- und Wohnungswesen, Verkehr					
Unterabschnitt: 6300 Gemeinestraßen					
Gr	Bezeichnung/*Erläuterungen	Ansatz 2023	Ansatz 2022	Ergebnis 2021	Vermerke
<b>E i n n a h m e n</b>					
3400	Veräußerung von Grundstücken, baulichen Anlagen und grundstücksgleichen Rechten	-	-	-	
3401	Veräußerung von unbebauten Grundstücken	-	-	-	
3500	Beiträge und ähnliche Entgelte	-	-	-	
3524	Erschließungsgebiete (Ablösungsbeträge)	-	-	-	
3599	Sonstige Beiträge u.ä.	-	-	-	
3610	Investitionszuweisungen vom Land	-	-	-	
3616	Zuweisungen für Investitionen nach dem GVFG	-	-	94.255,15	
3618	Sonstige Investitionszuweisungen vom Land *- Straßenausbaupauschale	112.000	103.000	103.806,00	
3620	Investitionszuweisungen von Gemeinden u. Gemeindeverbänden	-	-	-	
3660	Investitionszuschüsse von sonst. öff. Sonderrechnungen (einschl. Spenden)	-	-	-	
3670	Investitionszuschüsse von privaten Unternehmen (einschl. Spenden) *- Investitionszuschuss von Privat für Paracelsusstraße	50.000	-	-	
Einnahmen UA 6300		162.000	103.000	198.061,15	
<b>A u s g a b e n</b>					
9320	Erwerb von Grundstücken und baulichen Anlagen *Grunderwerb	100.000	-	1.854,82	
9350	Erwerb von beweglichen Sachen des Anlagevermögens *- Pauschale	2.000	6.000	-	
9400	Hochbaumaßnahmen	-	-	-	
9500	Tiefbaumaßnahmen *Straßensanierungsprogramm Rest bis 2022	130.000	314.000	3.395,99	
9501	Tiefbaumaßnahme -a- *- Waldstraße Bad Füssing	161.000	20.000	442.682,05	
9502	Tiefbaumaßnahme -b- *Straßensanierungsprogramm 2023 - Pointweg, Irching - Einmündung Metz, Irching	37.000	-	-	
9503	Tiefbaumaßnahme -c- *- Heilig-Geist-Straße	319.000	-	-	
9504	Tiefbaumaßnahme -d- *- Barrierefreier Umbau Bushaltestellen	1.000	1.000	258.912,51	

B. Vermögenshaushalt 2023 - Modell 1 aus den rechtskräftigen Vorjahreswerten kopiert					Beträge in EUR
Einzelplan: 6 Bau- und Wohnungswesen, Verkehr					
Unterabschnitt: 6300 Gemeindestraßen					
Gr	Bezeichnung/*Erläuterungen	Ansatz 2023	Ansatz 2022	Ergebnis 2021	Vermerke
9505	Tiefbaumaßnahme -e-	0	-	-	
9506	Tiefbaumaßnahme -f- *- Ausbau "Am Tennispark", BA II, Planungskosten	30.000	-	-	
9507	Tiefbaumaßnahme -g-	0	-	-	
9508	Tiefbaumaßnahme -h-	0	-	-	
9509	Tiefbaumaßnahme -i- *- Neugestaltung "Ortsmitte Egglfing"	392.000	175.000	-	
9510	Straßen, Plätze, Brücken u.ä.	0	-	-	
9511	Straßen, Plätze, Brücken u.ä. *- Paracelsusstraße	12.000	200.000	-	
9513	Straßen, Plätze, Brücken u.ä.	0	-	-	
9690	Baunebenkosten:Betriebsanlagen *- Plakatkasten Würding - Plakatkasten Egglfing	14.000	7.500	-	
9820	Investitionszuweisungen an Gemeinden und Gemeindeverbände *- Rückzahlung von Investitionszuweisung Landkreis PA58 für Grunderwerb	20.000	20.000	-	
Ausgaben UA 6300		1.218.000	743.500	706.845,37	
Abgleich Unterabschnitt 6300					
Einnahmen		162.000	103.000	198.061,15	
Ausgaben		1.218.000	743.500	706.845,37	
Abgleich		1.056.000-	640.500-	508.784,22-	

B. Vermögenshaushalt 2023 - Modell 1 aus den rechtskräftigen Vorjahreswerten kopiert					Beträge in EUR
Einzelplan: 6		Bau- und Wohnungswesen, Verkehr			
Unterabschnitt: 6301		Gemeindestraße			
Gr	Bezeichnung/*Erläuterungen	Ansatz 2023	Ansatz 2022	Ergebnis 2021	Vermerke
<b>E i n n a h m e n</b>					
3400	Veräußerung von Grundstücken, baulichen Anlagen und Grundstücksgleichen Rechten	-	-	-	
3500	Beiträge und ähnliche Entgelte	-	-	-	
	Einnahmen UA 6301	0	-	-	
<b>A u s g a b e n</b>					
9500	Tiefbaumaßnahmen	0	-	-	
9501	Tiefbaumaßnahme -a-	-	-	-	
9502	Tiefbaumaßnahme -b-	-	-	-	
9503	Tiefbaumaßnahme -c-	-	-	-	
9504	Tiefbaumaßnahme -d- *Ausbau "Birkenallee" Schlussrechnung usw.	-	2.000	7.985,48	
9505	Tiefbaumaßnahme -e-	-	-	-	
9510	Straßen, Plätze, Brücken u.ä. *- Brückensanierungen (Jägerweg)	200.000	1.000	-	
9511	Straßen, Plätze, Brücken u.ä. *Brückensanierung (Münchener Straße)	3.000	150.000	63.551,48	
	Ausgaben UA 6301	203.000	153.000	71.536,96	
<b>Abgleich Unterabschnitt 6301</b>					
	Einnahmen	0	-	-	
	Ausgaben	203.000	153.000	71.536,96	
	Abgleich	203.000-	153.000-	71.536,96-	

B. Vermögenshaushalt 2023 - Modell 1 aus den rechtskräftigen Vorjahreswerten kopiert					Beträge in EUR
Einzelplan: 6 Bau- und Wohnungswesen, Verkehr					
Unterabschnitt: 6302 Gemeindestraße					
Gr	Bezeichnung/*Erläuterungen	Ansatz 2023	Ansatz 2022	Ergebnis 2021	Vermerke
	E i n n a h m e n				
	kein Konto vorhanden				
	A u s g a b e n				
9500	Tiefbaumaßnahmen *- Erschließung Baugebiet "Wasnerfeld 2"	1.000	635.000	175.169,93	
9501	Tiefbaumaßnahme -a- *Erschließung Baugebiet "Füssinger Feld"	1.000	1.000	11.825,37	
9502	Tiefbaumaßnahme -b-	-	-	-	
9503	Tiefbaumaßnahme -c-	-	-	-	
	Ausgaben UA 6302	2.000	636.000	186.995,30	
	Abgleich Unterabschnitt 6302				
	Einnahmen	-	-	-	
	Ausgaben	2.000	636.000	186.995,30	
	Abgleich	2.000-	636.000-	186.995,30-	

B. Vermögenshaushalt 2023 - Modell 1 aus den rechtskräftigen Vorjahreswerten kopiert					Beträge in EUR
Einzelplan: 6 Bau- und Wohnungswesen, Verkehr					
Unterabschnitt: 6700 Straßenbeleuchtung und Straßenreinigung					
Gr	Bezeichnung/*Erläuterungen	Ansatz 2023	Ansatz 2022	Ergebnis 2021	Vermerke
<b>E i n n a h m e n</b>					
3600	Investitionszuweisungen vom Bund, LAF, ERP-Sondervermögen *- Förderung für LED-Umstellung Straßenbeleuchtung	0	-	-	
Einnahmen UA 6700		0	-	-	
<b>A u s g a b e n</b>					
9600	Betriebsanlagen *Straßenbeleuchtung: - Irching (Rest)	15.000	105.000	67.053,63	
9610	Betriebsanlagen: Hochbau *Umstellung der Straßenbeleuchtung auf LED 2023: 1.500.000	1.500.000	600.000	-	
Ausgaben UA 6700		1.515.000	705.000	67.053,63	
<b>Abgleich Unterabschnitt 6700</b>					
Einnahmen		0	-	-	
Ausgaben		1.515.000	705.000	67.053,63	
Abgleich		1.515.000-	705.000-	67.053,63-	

B. Vermögenshaushalt 2023 - Modell 1 aus den rechtskräftigen Vorjahreswerten kopiert					Beträge in EUR
Einzelplan: 6 Bau- und Wohnungswesen, Verkehr					
Unterabschnitt: 6800 Parkeinrichtungen					
Gr	Bezeichnung/*Erläuterungen	Ansatz 2023	Ansatz 2022	Ergebnis 2021	Vermerke
E i n n a h m e n					
3526	Stellplatzpflicht	-	-	-	
	Einnahmen UA 6800	0	-	-	
A u s g a b e n					
kein Konto vorhanden					
Abgleich Unterabschnitt 6800					
	Einnahmen	0	-	-	
	Ausgaben	-	-	-	
	Abgleich	0	-	-	



B. Vermögenshaushalt 2023 - Modell 1 aus den rechtskräftigen Vorjahreswerten kopiert					Beträge in EUR
Einzelplan: 6 Bau- und Wohnungswesen, Verkehr					
Unterabschnitt: 6801 Aufstellung und Verwaltung von Parkuhren					
Gr	Bezeichnung/*Erläuterungen	Ansatz 2023	Ansatz 2022	Ergebnis 2021	Vermerke
	E i n n a h m e n				
	kein Konto vorhanden				
	A u s g a b e n				
9400	Hochbaumaßnahmen	-	-	-	
	Ausgaben UA 6801	0	-	-	
	Abgleich Unterabschnitt 6801				
	Einnahmen	-	-	-	
	Ausgaben	0	-	-	
	Abgleich	0	-	-	

B. Vermögenshaushalt 2023 - Modell 1 aus den rechtskräftigen Vorjahreswerten kopiert					Beträge in EUR
Einzelplan: 6 Bau- und Wohnungswesen, Verkehr					
Unterabschnitt: 6900 Wasserläufe, Wasserbau					
Gr	Bezeichnung/*Erläuterungen	Ansatz 2023	Ansatz 2022	Ergebnis 2021	Vermerke
	E i n n a h m e n				
	kein Konto vorhanden				
	A u s g a b e n				
9500	Tiefbaumaßnahmen *- Neue Führung für "Kösslerner Bach" bei alter Mühle Würding	50.000	50.000	5.465,52	
	Ausgaben UA 6900	50.000	50.000	5.465,52	
	Abgleich Unterabschnitt 6900				
	Einnahmen	-	-	-	
	Ausgaben	50.000	50.000	5.465,52	
	Abgleich	50.000-	50.000-	5.465,52-	

B. Vermögenshaushalt 2023 - Modell 1 aus den rechtskräftigen Vorjahreswerten kopiert Abgleich der Abschnitte und des Einzelplanes Einzelplan: 6 Bau- und Wohnungswesen, Verkehr		Beträge in EUR		
		Ansatz 2023	Ansatz 2022	Ergebnis 2021
60	Einnahmen	-	-	-
	Ausgaben	65.000	1.200	1.178,10
	Abgleich	65.000-	1.200-	1.178,10-
61	Einnahmen	0	82.000	-
	Ausgaben	-	-	-
	Abgleich	0	82.000	-
62	Einnahmen	749.000	600.000	122.772,88
	Ausgaben	15.000	15.000	1.500,00
	Abgleich	734.000	585.000	121.272,88
63	Einnahmen	162.000	103.000	198.061,15
	Ausgaben	1.423.000	1.532.500	965.377,63
	Abgleich	1.261.000-	1.429.500-	767.316,48-
67	Einnahmen	0	-	-
	Ausgaben	1.515.000	705.000	67.053,63
	Abgleich	1.515.000-	705.000-	67.053,63-
68	Einnahmen	0	-	-
	Ausgaben	0	-	-
	Abgleich	0	-	-
69	Einnahmen	-	-	-
	Ausgaben	50.000	50.000	5.465,52
	Abgleich	50.000-	50.000-	5.465,52-
6	Einnahmen	911.000	785.000	320.834,03
	Ausgaben	3.068.000	2.303.700	1.040.574,88
	Abgleich	2.157.000-	1.518.700-	719.740,85-



B. Vermögenshaushalt  
Einzelplan 7  
Öffentl. Einrichtungen,  
Wirtschaftsförderung

B. Vermögenshaushalt 2023 - Modell 1 aus den rechtskräftigen Vorjahreswerten kopiert					Beträge in EUR
Einzelplan: 7 öffentl. Einrichtungen, Wirtschaftsförderung					
Unterabschnitt: 7000 Abwasserbeseitigung Kanal					
Gr	Bezeichnung/*Erläuterungen	Ansatz 2023	Ansatz 2022	Ergebnis 2021	Vermerke
<b>E i n n a h m e n</b>					
3500	Beiträge und ähnliche Entgelte *- Herstellungsbeiträge	30.000	20.000	16.228,47	
3510	Beiträge und ähnliche Entgelte *Hausanschlüsse (Privatgrund)	20.000	3.000	-	
3610	Investitionszuweisungen vom Land	-	-	-	
3680	Investitionszuschüsse von übrigen Bereichen (einschl. Spenden)	-	-	-	
Einnahmen UA 7000		50.000	23.000	16.228,47	
<b>A u s g a b e n</b>					
9320	Erwerb von Grundstücken und baulichen Anlagen	-	-	-	
9323	Erwerb grundstücksgleicher Rechte *Grunddienstbarkeiten und Entschädigungen für Kanalbau	2.000	2.000	1.461,23	
9350	Erwerb von beweglichen Sachen des Anlagevermögens *- Pauschale	2.000	2.000	652,99	
9400	Hochbaumaßnahmen *- Umbau Pumpstation in Wies und Aichmühle	30.000	-	-	
9500	Tiefbaumaßnahmen *- Anschluss Ering in Aufhausen	10.000	-	-	
9501	Tiefbaumaßnahme -a- *Erschließung Baugebiet "Füssinger Feld II"	1.000	1.000	1.948,74	
9502	Tiefbaumaßnahme -b- *Baugebiet "Wasnerfeld"	5.000	110.000	-	
9503	Tiefbaumaßnahme -c-	-	-	-	
9504	Tiefbaumaßnahme -d- *- Diverse Hausanschlüsse - Rohrnetzerweiterungen	25.000	40.000	-	
9505	Tiefbaumaßnahme -e-	-	-	-	
9536	Entwässerung -Hausanschlüsse- *- Grundstücksanschlüsse (Öffentlicher Grund)	15.000	25.000	9.765,01	
9635	Betriebstechnische Anlagen -e-	-	-	-	
9637	Betriebstechnische Anlagen -g-	-	-	-	
Ausgaben UA 7000		90.000	180.000	13.827,97	
<b>Abgleich Unterabschnitt 7000</b>					
Einnahmen		50.000	23.000	16.228,47	
Ausgaben		90.000	180.000	13.827,97	
Abgleich		40.000-	157.000-	2.400,50	

B. Vermögenshaushalt 2023 - Modell 1 aus den rechtskräftigen Vorjahreswerten kopiert					Beträge in EUR
Einzelplan: 7 öffentl. Einrichtungen, Wirtschaftsförderung					
Unterabschnitt: 7001 Abwasserbeseitigung Thermalwasserkanal					
Gr	Bezeichnung/*Erläuterungen	Ansatz 2023	Ansatz 2022	Ergebnis 2021	Vermerke
<b>E i n n a h m e n</b>					
3400	Veräußerung von Grundstücken, baulichen Anlagen und grundstücksgleichen Rechten	-	-	-	
3500	Beiträge und ähnliche Entgelte	-	-	-	
Einnahmen UA 7001		0	-	-	
<b>A u s g a b e n</b>					
kein Konto vorhanden					
Abgleich Unterabschnitt 7001					
Einnahmen		0	-	-	
Ausgaben		-	-	-	
Abgleich		0	-	-	

B. Vermögenshaushalt 2023 - Modell 1 aus den rechtskräftigen Vorjahreswerten kopiert					Beträge in EUR
Einzelplan: 7 öffentl. Einrichtungen, Wirtschaftsförderung					
Unterabschnitt: 7010 Abwasserbeseitigung Kläranlage					
Gr	Bezeichnung/*Erläuterungen	Ansatz 2023	Ansatz 2022	Ergebnis 2021	Vermerke
<b>E i n n a h m e n</b>					
3459	Verkauf von sonstigen beweglichen Sachen	-	-	-	
3500	Beiträge und ähnliche Entgelte *- Herstellungsbeitrag für nicht anschließbare Grundstücke (Fäkalschlammentsorgung)	1.000	1.000	559,89	
3610	Investitionszuweisungen vom Land	-	-	-	
3620	Investitionszuweisungen von Gemeinden u. Gemeindeverbänden *- Investitionsabrechnung mit Kirchham, Malching und Rotthalmünster	30.000	15.000	1.686,75	
Einnahmen UA 7010		31.000	16.000	2.246,64	
<b>A u s g a b e n</b>					
9320	Erwerb von Grundstücken und baulichen Anlagen	-	-	-	
9350	Erwerb von beweglichen Sachen des Anlagevermögens *- Labor, Regale - Sicherheitsschränke, - Schlammcontainer, Werkzeug	10.000	10.000	-	
9400	Hochbaumaßnahmen *- Umrüstung und Einbau von SPS Prozeßleitsystem, Teil II	5.000	65.000	35.841,17	
9401	Hochbaumaßnahme -a-	0	40.000	4.723,44	
9402	Hochbaumaßnahme -b- *- Erneuerung Küche Kläranlage	8.000	8.000	-	
9403	Hochbaumaßnahme -c- *- wallbox	6.800	-	-	
9830	Investitionszuweisungen an Zweckverbände und dgl.	-	-	-	
Ausgaben UA 7010		29.800	123.000	40.564,61	
<b>Abgleich Unterabschnitt 7010</b>					
Einnahmen		31.000	16.000	2.246,64	
Ausgaben		29.800	123.000	40.564,61	
Abgleich		1.200	107.000-	38.317,97-	



B. Vermögenshaushalt 2023 - Modell 1 aus den rechtskräftigen Vorjahreswerten kopiert					Beträge in EUR
Einzelplan: 7 öffentl. Einrichtungen, Wirtschaftsförderung					
Unterabschnitt: 7191 Bedürfnisanstalten					
Gr	Bezeichnung/*Erläuterungen	Ansatz 2023	Ansatz 2022	Ergebnis 2021	Vermerke
	E i n n a h m e n				
	kein Konto vorhanden				
	A u s g a b e n				
9400	Hochbaumaßnahmen	0	-	-	
	Ausgaben UA 7191	0	-	-	
	Abgleich Unterabschnitt 7191				
	Einnahmen	-	-	-	
	Ausgaben	0	-	-	
	Abgleich	0	-	-	

B. Vermögenshaushalt 2023 - Modell 1 aus den rechtskräftigen Vorjahreswerten kopiert					Beträge in EUR
Einzelplan: 7 öffentl. Einrichtungen, Wirtschaftsförderung					
Unterabschnitt: 7200 Abfallbeseitigung					
Gr	Bezeichnung/*Erläuterungen	Ansatz 2023	Ansatz 2022	Ergebnis 2021	Vermerke
	E i n n a h m e n				
	kein Konto vorhanden				
	A u s g a b e n				
9350	Erwerb von beweglichen Sachen des Anlagevermögens	-	-	-	
9400	Hochbaumaßnahmen *- Umbau Kompostier- u. Lagerplatz zu einem emmissionsschutzrechtlich genehmigten Zwischenlager	88.000	75.000	-	
	Ausgaben UA 7200	88.000	75.000	-	
	Abgleich Unterabschnitt 7200				
	Einnahmen	-	-	-	
	Ausgaben	88.000	75.000	-	
	Abgleich	88.000-	75.000-	-	

B. Vermögenshaushalt 2023 - Modell 1 aus den rechtskräftigen Vorjahreswerten kopiert					Beträge in EUR
Einzelplan: 7 öffentl. Einrichtungen, Wirtschaftsförderung					
Unterabschnitt: 7500 Bestattungswesen					
Gr	Bezeichnung/*Erläuterungen	Ansatz 2023	Ansatz 2022	Ergebnis 2021	Vermerke
E i n n a h m e n					
3450	Verkauf von beweglichen Sachen	-	-	-	
	Einnahmen UA 7500	0	-	-	
A u s g a b e n					
9340	Erwerb von immateriellen Vermögensgegenständen des Anlagevermögens *Digitalisierung der Friedhofspläne	0	9.600	-	
9350	Erwerb von beweglichen Sachen des Anlagevermögens *- Sargtransportwagen - Leichenkühltruhe	15.000	5.500	-	
9400	Hochbaumaßnahmen *- Lavendelfeld	10.000	7.000	-	
9401	Hochbaumaßnahme -a- *- Erweiterung Naturfriedhof	20.000	-	-	
	Ausgaben UA 7500	45.000	22.100	-	
Abgleich Unterabschnitt 7500					
	Einnahmen	0	-	-	
	Ausgaben	45.000	22.100	-	
	Abgleich	45.000-	22.100-	-	

B. Vermögenshaushalt 2023 - Modell 1 aus den rechtskräftigen Vorjahreswerten kopiert					Beträge in EUR
Einzelplan: 7 öffentl. Einrichtungen, Wirtschaftsförderung					
Unterabschnitt: 7710 Bauhof Betriebshof Hoheitsbereich					
Gr	Bezeichnung/*Erläuterungen	Ansatz 2023	Ansatz 2022	Ergebnis 2021	Vermerke
E i n n a h m e n					
3452	Verkauf von Maschinen, Geräten u.ä. *- WD-Geräte	5.000	-	-	
	Einnahmen UA 7710	5.000	-	-	
A u s g a b e n					
9350	Erwerb von beweglichen Sachen des Anlagevermögens *- Ersatz Unimog U1600 - Streugerät - Schneepflug - Kehrmaschine - Reisisgabel - Klimageservicegerät - Plasma Schneidgerät - Ameise - Notebook - Diverse Werkzeuge	483.000	110.000	-	
9400	Hochbaumaßnahmen *- Einzäunung Bauhof	6.000	6.000	-	
9401	Hochbaumaßnahme -a- *1 neues Zeiterfassungsgerät	-	4.800	-	
	Ausgaben UA 7710	489.000	120.800	-	
Abgleich Unterabschnitt 7710					
	Einnahmen	5.000	-	-	
	Ausgaben	489.000	120.800	-	
	Abgleich	484.000-	120.800-	-	

B. Vermögenshaushalt 2023 - Modell 1 aus den rechtskräftigen Vorjahreswerten kopiert					Beträge in EUR
Einzelplan: 7 öffentl. Einrichtungen, Wirtschaftsförderung					
Unterabschnitt: 7902 Fremdenverkehrsförderung Straßenbau Verkehrsberuhigung					
Gr	Bezeichnung/*Erläuterungen	Ansatz 2023	Ansatz 2022	Ergebnis 2021	Vermerke
<b>E i n n a h m e n</b>					
3610	Investitionszuweisungen vom Land	-	-	-	
3616	Zuweisungen für Investitionen nach dem GVFG	-	-	-	
3620	Investitionszuweisungen von Gemeinden u. Gemeindeverbänden	-	-	-	
Einnahmen UA 7902		0	-	-	
<b>A u s g a b e n</b>					
9320	Erwerb von Grundstücken und baulichen Anlagen	-	-	-	
9501	Tiefbaumaßnahme -a-	-	-	-	
9502	Tiefbaumaßnahme -b-	-	-	-	
9503	Tiefbaumaßnahme -c-	-	-	-	
9504	Tiefbaumaßnahme -d-	-	-	-	
9505	Tiefbaumaßnahme -e-	-	-	-	
9506	Tiefbaumaßnahme -f-	-	-	-	
9507	Tiefbaumaßnahme -g- *Ausbau Hofgartenweg wasserrechtsverfahren	5.000	5.000	-	
9509	Tiefbaumaßnahme -i- *- Kreisverkehr St.2110 wasserrechtsverfahren	5.000	5.000	-	
9510	Straßen, Plätze, Brücken u.ä.	-	-	-	
9511	Straßen, Plätze, Brücken u.ä.	-	-	-	
9582	Sonstige Tiefbaumaßnahme -b-	-	-	-	
9810	Investitionszuweisungen an das Land	-	-	-	
9820	Investitionszuweisungen an Gemeinden und Gemeindeverbände *- Rückzahlung Investitionszuweisung Landkreis PA58	58.000	58.000	-	
9840	Investitionszuweisungen an die gesetzl. Sozialversicherung	-	-	-	
Ausgaben UA 7902		68.000	68.000	-	
<b>Abgleich Unterabschnitt 7902</b>					
Einnahmen		0	-	-	
Ausgaben		68.000	68.000	-	
Abgleich		68.000-	68.000-	-	

B. Vermögenshaushalt 2023 - Modell 1 aus den rechtskräftigen Vorjahreswerten kopiert					Beträge in EUR
Einzelplan: 7 öffentl. Einrichtungen, Wirtschaftsförderung					
Unterabschnitt: 7916 Zuwendungen zur Errichtung und zum Betrieb einer Kabelanlage					
Gr	Bezeichnung/*Erläuterungen	Ansatz 2023	Ansatz 2022	Ergebnis 2021	Vermerke
<b>E i n n a h m e n</b>					
3600	Investitionszuweisungen vom Bund, LAF, ERP-Sondervermögen	-	-	-	
3610	Investitionszuweisungen vom Land	-	-	-	
	<b>Einnahmen UA 7916</b>	<b>0</b>	<b>-</b>	<b>-</b>	
<b>A u s g a b e n</b>					
9400	Hochbaumaßnahmen	-	-	-	
9401	Hochbaumaßnahme -a-	-	-	-	
	<b>Ausgaben UA 7916</b>	<b>0</b>	<b>-</b>	<b>-</b>	
<b>Abgleich Unterabschnitt 7916</b>					
	Einnahmen	0	-	-	
	Ausgaben	0	-	-	
	<b>Abgleich</b>	<b>0</b>	<b>-</b>	<b>-</b>	

		Ansatz 2023	Ansatz 2022	Ergebnis 2021
B. Vermögenshaushalt 2023 - Modell 1 aus den rechtskräftigen Vorjahreswerten kopiert				
Abgleich der Abschnitte und des Einzelplanes				
Einzelplan: 7 öffentl. Einrichtungen, Wirtschaftsförderung				
Beträge in EUR				
70	Einnahmen	81.000	39.000	18.475,11
	Ausgaben	119.800	303.000	54.392,58
	Abgleich	38.800-	264.000-	35.917,47-
71	Einnahmen	-	-	-
	Ausgaben	0	-	-
	Abgleich	0	-	-
72	Einnahmen	-	-	-
	Ausgaben	88.000	75.000	-
	Abgleich	88.000-	75.000-	-
75	Einnahmen	0	-	-
	Ausgaben	45.000	22.100	-
	Abgleich	45.000-	22.100-	-
77	Einnahmen	5.000	-	-
	Ausgaben	489.000	120.800	-
	Abgleich	484.000-	120.800-	-
79	Einnahmen	0	-	-
	Ausgaben	68.000	68.000	-
	Abgleich	68.000-	68.000-	-
7	Einnahmen	86.000	39.000	18.475,11
	Ausgaben	809.800	588.900	54.392,58
	Abgleich	723.800-	549.900-	35.917,47-





B. Vermögenshaushalt

Einzelplan 8

Wirtschaftl. Unternehmen  
Grund- u. Sondervermögen

B. Vermögenshaushalt 2023 - Modell 1 aus den rechtskräftigen Vorjahreswerten kopiert					Beträge in EUR
Einzelplan: 8 Wirtschaftl.Unternehmen Grund- u.Sondervermögen					
Unterabschnitt: 8100 Elektrizitätsversorgung PV-Anlage Kläranlage					
Gr	Bezeichnung/*Erläuterungen	Ansatz 2023	Ansatz 2022	Ergebnis 2021	Vermerke
	E i n n a h m e n				
	kein Konto vorhanden				
	A u s g a b e n				
9400	Hochbaumaßnahmen *- Errichtung einer PV-Anlage auf Grundstück der Kläranlage	150.000	-	-	
	Ausgaben UA 8100	150.000	-	-	
	Abgleich Unterabschnitt 8100				
	Einnahmen	-	-	-	
	Ausgaben	150.000	-	-	
	Abgleich	150.000-	-	-	

B. Vermögenshaushalt 2023 - Modell 1 aus den rechtskräftigen Vorjahreswerten kopiert					Beträge in EUR
Einzelplan: 8 Wirtschaftl.Unternehmen Grund- u.Sondervermögen					
Unterabschnitt: 8101 Elektrizitätsversorgung PV-Anlage Wasserversorgung					
Gr	Bezeichnung/*Erläuterungen	Ansatz 2023	Ansatz 2022	Ergebnis 2021	Vermerke
	E i n n a h m e n				
	kein Konto vorhanden				
	A u s g a b e n				
9400	Hochbaumaßnahmen *- Errichtung einer PV-Anlage auf dem Grundstück der Wasserversorgung	10.000	-	-	
	Ausgaben UA 8101	10.000	-	-	
	Abgleich Unterabschnitt 8101				
	Einnahmen	-	-	-	
	Ausgaben	10.000	-	-	
	Abgleich	10.000-	-	-	

B. Vermögenshaushalt 2023 - Modell 1 aus den rechtskräftigen Vorjahreswerten kopiert					Beträge in EUR
Einzelplan: 8      Wirtschaftl. Unternehmen Grund- u. Sondervermögen					
Unterabschnitt: 8102      Elektrizitätsversorgung PV-Anlage Freibad					
Gr	Bezeichnung/*Erläuterungen	Ansatz 2023	Ansatz 2022	Ergebnis 2021	Vermerke
	E i n n a h m e n				
	kein Konto vorhanden				
	A u s g a b e n				
9400	Hochbaumaßnahmen *- Errichtung einer PV-Anlage im Freibad	10.000	-	-	
	Ausgaben UA 8102	10.000	-	-	
	Abgleich Unterabschnitt 8102				
	Einnahmen	-	-	-	
	Ausgaben	10.000	-	-	
	Abgleich	10.000-	-	-	

B. Vermögenshaushalt 2023 - Modell 1 aus den rechtskräftigen Vorjahreswerten kopiert					Beträge in EUR
Einzelplan: 8 Wirtschaftl. Unternehmen Grund- u. Sondervermögen					
Unterabschnitt: 8150 Wasserversorgung					
Gr	Bezeichnung/*Erläuterungen	Ansatz 2023	Ansatz 2022	Ergebnis 2021	Vermerke
<b>E i n n a h m e n</b>					
3459	Verkauf von sonstigen beweglichen Sachen	-	-	-	
3500	Beiträge und ähnliche Entgelte *Herstellungsbeiträge	10.000	10.000	56,91	
3510	Beiträge und ähnliche Entgelte *Hausanschlüsse (Privatgrund)	10.000	12.000	7.220,49	
Einnahmen UA 8150		20.000	22.000	7.277,40	
<b>A u s g a b e n</b>					
9350	Erwerb von beweglichen Sachen des Anlagevermögens *- Ausstattung Labor	15.000	10.000	10.768,21	
9400	Hochbaumaßnahmen	-	-	-	
9401	Hochbaumaßnahme -a- *- Umrüstung und Einbau eines Prozeßleitsystems, Teil 2	70.000	30.000	25.799,63	
9501	Tiefbaumaßnahme -a- *- Erschließung Baugebiet "Füssinger Feld II"	1.000	1.000	968,56	
9502	Tiefbaumaßnahme -b-	-	-	-	
9536	Entwässerung -Hausanschlüsse- *- Hausanschlüsse (Privatgrund)	35.000	30.000	17.811,72	
9633	Betriebstechnische Anlagen -c- *- Ozonanlage	50.000	-	-	
Ausgaben UA 8150		171.000	71.000	55.348,12	
<b>Abgleich Unterabschnitt 8150</b>					
Einnahmen		20.000	22.000	7.277,40	
Ausgaben		171.000	71.000	55.348,12	
Abgleich		151.000-	49.000-	48.070,72-	

B. Vermögenshaushalt 2023 - Modell 1 aus den rechtskräftigen Vorjahreswerten kopiert					Beträge in EUR
Einzelplan: 8 Wirtschaftl.Unternehmen Grund- u.Sondervermögen					
Unterabschnitt: 8180 Breitbandversorgung					
Gr	Bezeichnung/*Erläuterungen	Ansatz 2023	Ansatz 2022	Ergebnis 2021	Vermerke
<b>E i n n a h m e n</b>					
3600	Investitionszuweisungen vom Bund, LAF, ERP-Sondervermögen *Gigabit-Richtlinie Bund, Beratungskosten für Fa. IK-T	-	50.000	-	
3610	Investitionszuweisungen vom Land	-	-	51.791,00	
3620	Investitionszuweisungen von Gemeinden u. Gemeindeverbänden	-	-	64.739,10	
Einnahmen UA 8180		0	50.000	116.530,10	
<b>A u s g a b e n</b>					
9400	Hochbaumaßnahmen *- Bayer. Breitbandrichtlinie 2, Verfahren 2, Beratungskosten durch die Fa. IK-T	540.000	6.000	-	
9401	Hochbaumaßnahme -a- *- Gigabit-Richtlinie Bund, Beratungskosten durch die Fa. IK-T	12.000	50.000	3.669,84	
Ausgaben UA 8180		552.000	56.000	3.669,84	
<b>Abgleich Unterabschnitt 8180</b>					
Einnahmen		0	50.000	116.530,10	
Ausgaben		552.000	56.000	3.669,84	
Abgleich		552.000-	6.000-	112.860,26	

B. Vermögenshaushalt 2023 - Modell 1 aus den rechtskräftigen Vorjahreswerten kopiert					Beträge in EUR
Einzelplan: 8		Wirtschaftl. Unternehmen Grund- u. Sondervermögen			
Unterabschnitt: 8610		Anlagen des Kur- und Badebetriebs Spielbank			
Gr	Bezeichnung/*Erläuterungen	Ansatz 2023	Ansatz 2022	Ergebnis 2021	Vermerke
<b>E i n n a h m e n</b>					
3610	Investitionszuweisungen vom Land *Zuschuss Spielbank für Ausstattungsgegenstände	-	6.000	-	
	Einnahmen UA 8610	0	6.000	-	
<b>A u s g a b e n</b>					
9350	Erwerb von beweglichen Sachen des Anlagevermögens	-	-	-	
9370	Investmentzertifikate	-	-	-	
9400	Hochbaumaßnahmen *- Brandschutz	10.000	30.000	-	
9401	Hochbaumaßnahme -a- *- Brandmeldeanlage und Einbruchmeldeanlage	12.000	15.000	122.855,80	
9402	Hochbaumaßnahme -b- *- Generalsanierung der Gebäudeautomation	420.000	440.000	-	
9403	Hochbaumaßnahme -c- *- Erneuerung der Notbeleuchtungsanlage und der Anlage zur unterbrechungs- freien Stromversorgung	24.000	180.000	-	
	Ausgaben UA 8610	466.000	665.000	122.855,80	
<b>Abgleich Unterabschnitt 8610</b>					
	Einnahmen	0	6.000	-	
	Ausgaben	466.000	665.000	122.855,80	
	<b>Abgleich</b>	<b>466.000-</b>	<b>659.000-</b>	<b>122.855,80-</b>	

B. Vermögenshaushalt 2023 - Modell 1 aus den rechtskräftigen Vorjahreswerten kopiert					Beträge in EUR
Einzelplan: 8		Wirtschaftl. Unternehmen Grund- u. Sondervermögen			
Unterabschnitt: 8800		Bebauter Grundbesitz			
Gr	Bezeichnung/*Erläuterungen	Ansatz 2023	Ansatz 2022	Ergebnis 2021	Vermerke
<b>E i n n a h m e n</b>					
3400	Veräußerung von Grundstücken, baulichen Anlagen und grundstücksgleichen Rechten *Grundverkauf allgemein	-	-	2.500,00	
3610	Investitionszuweisungen vom Land *Kommunales Wohnbauförderprogramm	-	123.000	-	
3680	Investitionszuschüsse von übrigen Bereichen (einschl. Spenden)	-	-	-	
Einnahmen UA 8800		0	123.000	2.500,00	
<b>A u s g a b e n</b>					
9320	Erwerb von Grundstücken und baulichen Anlagen *- Grunderwerb für Baugebiete	860.000	350.000	-	
9350	Erwerb von beweglichen Sachen des Anlagevermögens *- Pauschale	2.000	2.000	-	
9400	Hochbaumaßnahmen *- Sanierung Gemeindegebäude	5.000	5.000	3.474,80	
9401	Hochbaumaßnahme -a-	0	-	-	
9402	Hochbaumaßnahme -b-	-	-	-	
9403	Hochbaumaßnahme -c-	-	-	-	
9404	Hochbaumaßnahme -d-	-	-	-	
9405	Hochbaumaßnahme -e- *Sanierung/Errichtung von Sozialwohnungen, inkl. Kucheneinrichtungen Finanzierung: 2017 7.000 2018 20.000 2019 429.000 2020 317.000 2021 86.000 2022 10.000 ges.: 869.000	-	10.000	85.718,20	
9810	Investitionszuweisungen an das Land	-	-	-	
Ausgaben UA 8800		867.000	367.000	89.193,00	
Abgleich Unterabschnitt 8800					
Einnahmen		0	123.000	2.500,00	
Ausgaben		867.000	367.000	89.193,00	
Abgleich		867.000-	244.000-	86.693,00-	



B. Vermögenshaushalt 2023 - Modell 1 aus den rechtskräftigen Vorjahreswerten kopiert					Beträge in EUR
Einzelplan: 8 Wirtschaftl.Unternehmen Grund- u.Sondervermögen					
Unterabschnitt: 8810 Unbebauter Grundbesitz					
Gr	Bezeichnung/*Erläuterungen	Ansatz 2023	Ansatz 2022	Ergebnis 2021	Vermerke
<b>E i n n a h m e n</b>					
3400	Veräußerung von Grundstücken, baulichen Anlagen und grundstücksgleichen Rechten *Grundverkauf allgemein	-	-	-	
	Einnahmen UA 8810	0	-	-	
<b>A u s g a b e n</b>					
9320	Erwerb von Grundstücken und baulichen Anlagen *- Erwerb von unbebauten Grundstücken	400.000	300.000	-	
	Ausgaben UA 8810	400.000	300.000	-	
<b>Abgleich Unterabschnitt 8810</b>					
	Einnahmen	0	-	-	
	Ausgaben	400.000	300.000	-	
	Abgleich	400.000-	300.000-	-	

B. Vermögenshaushalt 2023 - Modell 1 aus den rechtskräftigen Vorjahreswerten kopiert		Beträge in EUR		
Abgleich der Abschnitte und des Einzelplanes				
Einzelplan: 8 Wirtschaftl.Unternehmen Grund- u.Sondervermögen				
		Ansatz 2023	Ansatz 2022	Ergebnis 2021
81	Einnahmen	20.000	72.000	123.807,50
	Ausgaben	893.000	127.000	59.017,96
	Abgleich	873.000-	55.000-	64.789,54
86	Einnahmen	0	6.000	-
	Ausgaben	466.000	665.000	122.855,80
	Abgleich	466.000-	659.000-	122.855,80-
88	Einnahmen	0	123.000	2.500,00
	Ausgaben	1.267.000	667.000	89.193,00
	Abgleich	1.267.000-	544.000-	86.693,00-
8	Einnahmen	20.000	201.000	126.307,50
	Ausgaben	2.626.000	1.459.000	271.066,76
	Abgleich	2.606.000-	1.258.000-	144.759,26-

B. Vermögenshaushalt

Einzelplan 9

Allgemeine Finanzwirtschaft

B. Vermögenshaushalt 2023 - Modell 1 aus den rechtskräftigen Vorjahreswerten kopiert					Beträge in EUR
Einzelplan: 9 Allgemeine Finanzwirtschaft					
Unterabschnitt: 9000 Steuern, allgemeine Zuweisungen und allgemeine Umlagen					
Gr	Bezeichnung/*Erläuterungen	Ansatz 2023	Ansatz 2022	Ergebnis 2021	Vermerke
	E i n n a h m e n				
3614	Investitionspauschale (Art. 12 FAG)	128.000	128.000	128.050,00	
	*Investitionspauschale				
	Einnahmen UA 9000	128.000	128.000	128.050,00	
	A u s g a b e n				
	kein Konto vorhanden				
	Abgleich Unterabschnitt 9000				
	Einnahmen	128.000	128.000	128.050,00	
	Ausgaben	-	-	-	
	Abgleich	128.000	128.000	128.050,00	

B. Vermögenshaushalt 2023 - Modell 1 aus den rechtskräftigen Vorjahreswerten kopiert					Beträge in EUR
Einzelplan: 9		Allgemeine Finanzwirtschaft			
Unterabschnitt: 9100		Sonstige allgemeine Finanzwirtschaft			
Gr	Bezeichnung/*Erläuterungen	Ansatz 2023	Ansatz 2022	Ergebnis 2021	Vermerke
<b>E i n n a h m e n</b>					
3000	Zuführung vom Verwaltungshaushalt (ohne Sonderrücklagen)	1.631.000	1.770.000	5.076.600,76	
3130	Entnahme aus Sonderrücklagen zum Ausgleich von Gebührenschwankungen *Kanal/Kläranlage	-	-	-	
3131	Entnahme aus d. Sonderrücklage zum Ausgleich von Gebührenschwankungen -1- *Wasserversorgung	-	-	-	
3132	Entnahme aus d. Sonderrücklage zum Ausgleich von Gebührenschwankungen -2- *Thermalwasserkanal	-	-	-	
Einnahmen UA 9100		1.631.000	1.770.000	5.076.600,76	
<b>A u s g a b e n</b>					
9000	Zuführung zum Verwaltungshaushalt (ohne Sonderrücklagen)	-	-	-	
9030	Zuführ. z. Verwaltungshaushalt aus Sonderrücklagen zum Ausgl. von Gebührenschwankungen *Kanal/Kläranlage	-	-	-	
9031	Zuführ. z. Verwaltungshaushalt aus Sonderrücklage zum Ausgl. von Gebührenschwankungen -1- *Wasserversorgung	-	-	-	
9032	Zuführ. z. Verwaltungshaushalt aus Sonderrücklage zum Ausgl. von Gebührenschwankungen -2- *Thermalwasserkanal	-	-	-	
9900	Kreditbeschaffungskosten, Disagio	-	-	-	
Ausgaben UA 9100		0	-	-	
<b>Abgleich Unterabschnitt 9100</b>					
Einnahmen		1.631.000	1.770.000	5.076.600,76	
Ausgaben		0	-	-	
<b>Abgleich</b>		<b>1.631.000</b>	<b>1.770.000</b>	<b>5.076.600,76</b>	

B. Vermögenshaushalt 2023 - Modell 1 aus den rechtskräftigen Vorjahreswerten kopiert					Beträge in EUR
Einzelplan: 9 Allgemeine Finanzwirtschaft					
Unterabschnitt: 9101 Allgemeine Rücklage (einschließlich Zinserträge)					
Gr	Bezeichnung/*Erläuterungen	Ansatz 2023	Ansatz 2022	Ergebnis 2021	Vermerke
	<b>E i n n a h m e n</b>				
3100	Entnahme aus Rücklagen (ohne Sonderrücklagen)	7.462.000	7.520.000	9.114.229,42	
	Einnahmen UA 9101	7.462.000	7.520.000	9.114.229,42	
	<b>A u s g a b e n</b>				
9100	Zuführung an Rücklagen (ohne Sonderrücklagen)	0	-	9.357.789,12	
	Ausgaben UA 9101	0	-	9.357.789,12	
	<b>Abgleich Unterabschnitt 9101</b>				
	Einnahmen	7.462.000	7.520.000	9.114.229,42	
	Ausgaben	0	-	9.357.789,12	
	<b>Abgleich</b>	<b>7.462.000</b>	<b>7.520.000</b>	<b>243.559,70-</b>	

B. Vermögenshaushalt 2023 - Modell 1 aus den rechtskräftigen Vorjahreswerten kopiert					Beträge in EUR
Einzelplan: 9 Allgemeine Finanzwirtschaft					
Unterabschnitt: 9110 Sonderrücklagen (einschl.Zinserträge, soweit nicht and.Aufgabenb.zuzuord.)					
Gr	Bezeichnung/*Erläuterungen	Ansatz 2023	Ansatz 2022	Ergebnis 2021	Vermerke
<b>E i n n a h m e n</b>					
3090	Zuführung vom Verwaltungshaushalt für Sonderrücklagen	-	-	-	
	*Zuführung vom Verwaltungshaushalt Sonderrücklage Leistungsentgelt				
	Einnahmen UA 9110	0	-	-	
<b>A u s g a b e n</b>					
9090	Zuführ. z. Verwaltungshaushalt aus Sonderrücklagen	-	-	-	
	Ausgaben UA 9110	0	-	-	
<b>Abgleich Unterabschnitt 9110</b>					
	Einnahmen	0	-	-	
	Ausgaben	0	-	-	
	Abgleich	0	-	-	

B. Vermögenshaushalt 2023 - Modell 1 aus den rechtskräftigen Vorjahreswerten kopiert					Beträge in EUR
Einzelplan: 9		Allgemeine Finanzwirtschaft			
Unterabschnitt: 9121		Kredite, innere Darl., Kreditbeschaff.-Kosten, Schuldendienst, Schuldendiensthilfe v. Dritten			
Gr	Bezeichnung/*Erläuterungen	Ansatz 2023	Ansatz 2022	Ergebnis 2021	Vermerke
<b>E i n n a h m e n</b>					
3768	Kreditaufnahmen von sonstigen öffentlichen Sonderrechnungen für entgeltfinanz. Maßnahmen	-	-	-	
3776	Kreditaufnahmen von privaten Unternehmen	1.074.000	-	750.000,00	
3777	Kreditaufnahmen von privaten Unternehmen - Umschuldung -	531.000	1.502.000	-	
3778	Kreditaufnahmen von privaten Unternehmen für entgeltfinanz. Maßnahmen	-	-	-	
3779	Kreditaufnahmen von privaten Unternehmen -Umschuldung- für entgeltfinanz. Maßnahmen	-	-	-	
Einnahmen UA 9121		1.605.000	1.502.000	750.000,00	
<b>A u s g a b e n</b>					
9766	Ordentliche Tilgungsausgaben an sonstige öffentliche Sonderrechnungen	-	-	-	
9776	Ordentliche Tilgungsausgaben an private Unternehmen	1.405.000	1.500.000	1.505.188,98	
9777	Außerordentliche Tilgungsausgaben und Umschuldung an private Unternehmen	537.000	1.523.000	-	
9779	Außerord. Tilgung/Umschuldung an private Unternehmen für entgeltfinanz. Maßnahmen	-	-	-	
Ausgaben UA 9121		1.942.000	3.023.000	1.505.188,98	
<b>Abgleich Unterabschnitt 9121</b>					
Einnahmen		1.605.000	1.502.000	750.000,00	
Ausgaben		1.942.000	3.023.000	1.505.188,98	
Abgleich		337.000-	1.521.000-	755.188,98-	



B. Vermögenshaushalt 2023 - Modell 1 aus den rechtskräftigen Vorjahreswerten kopiert					Beträge in EUR
Einzelplan: 9		Allgemeine Finanzwirtschaft			
Unterabschnitt: 9200		Abwicklung der Vorjahre			
Gr	Bezeichnung/*Erläuterungen	Ansatz 2023	Ansatz 2022	Ergebnis 2021	Vermerke
	<b>E i n n a h m e n</b>				
3920	Durchbuchung Sollfehlbetrag	-	-	-	
3950	Abschlusstechnische Vorgänge (Ist-Überschuss des VermHH)	-	-	-	
	<hr/> Einnahmen UA 9200	<hr/> 0	<hr/> -	<hr/> -	
	<b>A u s g a b e n</b>				
9920	Deckung Sollfehlbetrag	0	-	-	
9950	Abschlusstechnische Vorgänge (Ist-Fehlbetrag des VermHH)	-	-	-	
	<hr/> Ausgaben UA 9200	<hr/> 0	<hr/> -	<hr/> -	
	<b>Abgleich Unterabschnitt 9200</b>				
	Einnahmen	0	-	-	
	Ausgaben	0	-	-	
	<hr/> Abgleich	<hr/> 0	<hr/> -	<hr/> -	

B. Vermögenshaushalt 2023 - Modell 1 aus den rechtskräftigen Vorjahreswerten kopiert					Beträge in EUR
Einzelplan: 9 Allgemeine Finanzwirtschaft					
Unterabschnitt: 9699 Verrechnungstechnischer Abschnitt					
Gr	Bezeichnung/*Erläuterungen	Ansatz 2023	Ansatz 2022	Ergebnis 2021	Vermerke
	<b>E i n n a h m e n</b>				
3999	Verrechnung von Einnahmebuchg. im Vermögens-HH; die angeord. HH-stelle war nicht eröffnet	-	-	-	
	Einnahmen UA 9699	0	-	-	
	<b>A u s g a b e n</b>				
9999	Verrechnung von Ausgabebuchg. im Vermögens-HH; die angeord. HH-stelle war nicht eröffnet	-	-	-	
	Ausgaben UA 9699	0	-	-	
	<b>Abgleich Unterabschnitt 9699</b>				
	Einnahmen	0	-	-	
	Ausgaben	0	-	-	
	<b>Abgleich</b>	0	-	-	

		B. Vermögenshaushalt 2023 - Modell 1 aus den rechtskräftigen Vorjahreswerten kopiert Abgleich der Abschnitte und des Einzelplanes Einzelplan: 9 Allgemeine Finanzwirtschaft			Beträge in EUR
		Ansatz 2023	Ansatz 2022	Ergebnis 2021	
90	Einnahmen	128.000	128.000	128.050,00	
	Ausgaben	-	-	-	
	Abgleich	128.000	128.000	128.050,00	
91	Einnahmen	10.698.000	10.792.000	14.940.830,18	
	Ausgaben	1.942.000	3.023.000	10.862.978,10	
	Abgleich	8.756.000	7.769.000	4.077.852,08	
92	Einnahmen	0	-	-	
	Ausgaben	0	-	-	
	Abgleich	0	-	-	
96	Einnahmen	0	-	-	
	Ausgaben	0	-	-	
	Abgleich	0	-	-	
9	Einnahmen	10.826.000	10.920.000	15.068.880,18	
	Ausgaben	1.942.000	3.023.000	10.862.978,10	
	Abgleich	8.884.000	7.897.000	4.205.902,08	



# **Zusammenfassung Einnahmen/Ausgaben/VE**

**Gemeinde Bad Füssing**

**2023**



Gesamtplan 2023 - Modell 1 aus den rechtskräftigen Vorjahreswerten kopiert						Beträge in EUR	
1. Zusammenfassung der Einnahmen, Ausgaben und Verpflichtungsermächtigungen							
Nr 1	Einzelplan Bezeichnung 2	Ansatz 2023		Ansatz 2022		Ergebnis 2021	
		Einnahmen 3	Ausgaben 4	Einnahmen 6	Ausgaben 7	Einnahmen 8	Ausgaben 9
<b>Verwaltungshaushalt</b>							
0	Allgemeine Verwaltung	1.034.700	2.707.150	978.700	2.541.100	933.189,60	2.206.844,27
1	Öffentliche Sicherheit und Ordnung	20.700	346.850	19.200	284.800	18.847,77	201.396,15
2	Schulen	93.800	813.600	93.800	664.300	89.242,80	632.022,47
3	Wissenschaft, Forschung Kulturpflege	200	78.900	1.100	76.600	0,00	37.070,42
4	Soziale Sicherung	1.279.800	2.227.400	961.600	1.683.500	985.162,81	1.630.332,88
5	Gesundheit, Sport, Erholung	8.571.400	15.539.400	7.740.900	14.249.800	6.313.679,49	10.965.113,21
6	Bau- und Wohnungswesen, Verkehr	214.900	1.898.800	214.700	1.557.200	230.211,26	1.356.272,83
7	Öffentl. Einrichtungen, Wirtschaftsförderung	6.282.400	4.670.700	5.629.800	4.526.000	5.669.308,85	4.110.894,12
8	Wirtschaftl. Unternehmen Grund- u. Sondervermögen	2.090.400	1.173.600	1.482.100	1.118.700	1.557.163,16	899.801,63
9	Allgemeine Finanzwirtschaft	15.612.700	5.744.600	15.632.100	6.052.000	15.476.641,17	9.233.698,93
Summe Verwaltungshaushalt		35.201.000	35.201.000	32.754.000	32.754.000	31.273.446,91	31.273.446,91
<b>Vermögenshaushalt</b>							
0	Allgemeine Verwaltung	17.000	182.000	49.000	130.000	0,00	48.437,78
1	Öffentliche Sicherheit und Ordnung	30.000	557.200	30.000	260.200	1.500,00	635.212,36
2	Schulen	197.000	24.000	0	316.200	0,00	0,00
3	Wissenschaft, Forschung Kulturpflege	-	-	-	-	-	0,00
4	Soziale Sicherung	732.000	931.000	150.000	1.777.000	6.205,09	388.774,88
5	Gesundheit, Sport, Erholung	188.000	2.867.000	549.000	2.865.000	228.359,61	2.469.124,18
6	Bau- und Wohnungswesen, Verkehr	911.000	3.068.000	785.000	2.303.700	320.834,03	1.040.574,88
7	Öffentl. Einrichtungen, Wirtschaftsförderung	86.000	809.800	39.000	588.900	18.475,11	54.392,58
8	Wirtschaftl. Unternehmen Grund- u. Sondervermögen	20.000	2.626.000	201.000	1.459.000	126.307,50	271.066,76
9	Allgemeine Finanzwirtschaft	10.826.000	1.942.000	10.920.000	3.023.000	15.068.880,18	10.862.978,10
Summe Vermögenshaushalt		13.007.000	13.007.000	12.723.000	12.723.000	15.770.561,52	15.770.561,52
Gesamthaushalt		48.208.000	48.208.000	45.477.000	45.477.000	47.044.008,43	47.044.008,43
<b>Verpflichtungsermächtigungen</b>							
5							
0	Allgemeine Verwaltung	-	-	-	-	-	-
1	Öffentliche Sicherheit und Ordnung	-	-	-	-	-	-
2	Schulen	-	-	-	-	-	-
3	Wissenschaft, Forschung Kulturpflege	-	-	-	-	-	-
4	Soziale Sicherung	-	-	-	-	-	-
5	Gesundheit, Sport, Erholung	-	-	-	-	-	-
6	Bau- und Wohnungswesen, Verkehr	-	-	-	-	-	-
7	Öffentl. Einrichtungen, Wirtschaftsförderung	-	-	-	-	-	-
8	Wirtschaftl. Unternehmen Grund- u. Sondervermögen	-	-	-	-	-	-
9	Allgemeine Finanzwirtschaft	-	-	-	-	-	-
Summe Verpflichtungsermächt.		-	-	-	-	-	-





**Zus.fass. Einnahmen/Ausgaben/VE nach UAB**

**Gemeinde Bad Füssing**

**2023**



Gesamtplan 2023 - Modell 1 aus den rechtskräftigen Vorjahreswerten kopiert						Beträge in EUR	
Zusammenfassung der Einnahmen und Ausgaben - Verwaltungshaushalt nach Unterabschnitten							
Unterabschnitt Abschnitt/Einzelplan	Ansatz 2023		Ansatz 2022		Ergebnis 2021		
	Einnahmen	Ausgaben	Einnahmen	Ausgaben	Einnahmen	Ausgaben	
Verwaltungshaushalt							
0000 Gemeinde-, Kreis- und Bezirksorgane	200	287.900	200	282.800	0,00	252.863,58	
00 Gemeinde-, Kreis- und Bezirksorgane	200	287.900	200	282.800	0,00	252.863,58	
0200 Hauptverwaltung	974.500	1.148.500	915.500	997.300	926.204,65	949.781,81	
02 Hauptverwaltung	974.500	1.148.500	915.500	997.300	926.204,65	949.781,81	
0300 Finanzverwaltung	600	695.850	600	692.400	376,22	632.512,93	
0331 Kassenverwaltung	32.300	11.300	42.400	46.300	25.641,11-	34.767,87	
0341 Steuerverwaltung	4.000	-	4.000	-	7.582,93	-	
03 Finanzverwaltung	36.900	707.150	47.000	738.700	17.681,96-	667.280,80	
0501 Standesamt	13.000	9.900	11.000	37.300	13.756,00	6.471,82	
0521 Wahlen	5.000	17.100	1.800	4.900	8.525,00	15.935,03	
0522 Volksbegehren, Volksentschei	1.000	5.500	0	100	0,00	76,16	
05 Besondere Dienststellen der allgemeinen Verwaltung	19.000	32.500	12.800	42.300	22.281,00	22.483,01	
0614 Sicherheitstechnischer Diens	-	5.400	-	5.200	-	5.133,35	
0681 Verwaltungsgebäude	4.100	447.500	3.200	404.300	2.385,91	262.892,20	
06 Einrichtungen für die gesamte Verwaltung	4.100	452.900	3.200	409.500	2.385,91	268.025,55	
0800 Einrichtungen und Maßnahmen für Verwaltungsangehörige	0	34.000	0	34.000	0,00	15.000,11	
0801 Personalrat	-	40.300	0	32.700	-	28.322,53	
0842 Arbeitsmedizinischer Dienst	-	3.900	-	3.800	-	3.086,88	
08 Einrichtungen und Maßnahmen für Verwaltungsangehörige	0	78.200	0	70.500	0,00	46.409,52	
0 Allgemeine Verwaltung	1.034.700	2.707.150	978.700	2.541.100	933.189,60	2.206.844,27	
1100 Öffentliche Ordnung	1.100	19.900	1.100	12.400	1.185,00	7.156,10	
11 Öffentliche Ordnung	1.100	19.900	1.100	12.400	1.185,00	7.156,10	
1300 Brandschutz	0	0	18.000	222.500	17.662,77	154.626,82	
1311 Feuerwehr Aigen	3.000	49.900	-	-	-	-	
1312 Feuerwehr Bad Füssing	8.000	85.350	-	-	-	-	
1313 Feuerwehr Egglfing	2.000	47.400	-	-	-	-	
1314 Feuerwehr Gögging	2.400	9.300	-	-	-	-	
1315 Feuerwehr Irching	2.000	44.000	-	-	-	-	
1316 Feuerwehr würding mit Löschgruppe Gögging	2.000	42.300	-	-	-	-	
1351 Feuerbeschau	100	46.200	0	47.400	0,00	39.613,23	
13 Brandschutz	19.500	324.450	18.000	269.900	17.662,77	194.240,05	
1400 Katastrophenschutz, Zivilschutz	-	500	-	500	-	0,00	
1430 Hochwasserschutz	100	2.000	100	2.000	0,00	0,00	
14 Katastrophenschutz,Zivilschutz	100	2.500	100	2.500	0,00	0,00	
1 Öffentliche Sicherheit und Ordnung	20.700	346.850	19.200	284.800	18.847,77	201.396,15	
2110 Grundschule	93.800	470.100	93.800	362.800	89.242,80	349.414,39	
2130 Mittelschule	-	300.500	-	258.500	-	243.565,44	
21 Grund- und Hauptschulen	93.800	770.600	93.800	621.300	89.242,80	592.979,83	

Gesamtplan 2023 - Modell 1 aus den rechtskräftigen Vorjahreswerten kopiert							Beträge in EUR
Zusammenfassung der Einnahmen und Ausgaben - Verwaltungshaushalt nach Unterabschnitten							
Unterabschnitt Abschnitt/Einzelplan	Ansatz 2023		Ansatz 2022		Ergebnis 2021		
	Einnahmen	Ausgaben	Einnahmen	Ausgaben	Einnahmen	Ausgaben	
2950 Sonstige schulische Aufgaben	-	43.000	-	43.000	-	39.042,64	
29 übrige schulische Aufgaben	-	43.000	-	43.000	-	39.042,64	
2 Schulen	93.800	813.600	93.800	664.300	89.242,80	632.022,47	
3100 Wissenschaft und Forschung	-	100	-	-	-	-	
31 Wissenschaft und Forschung	-	100	-	-	-	-	
3321 Musikpflege	-	21.500	-	15.500	-	12.964,00	
33 Theater und Musikpflege	-	21.500	-	15.500	-	12.964,00	
3400 Heimat- u. sonst. Kulturpfl	-	28.100	-	27.400	0,00	5.050,75	
3440 Kreis- und Gemeindechronik	-	12.900	-	19.800	0,00	7.977,88	
34 Heimat- u. sonst. Kulturpflege	-	41.000	-	47.200	0,00	13.028,63	
3521 öffentliche Büchereien	100	3.500	100	1.300	0,00	1.193,06	
35 Volksbildung	100	3.500	100	1.300	0,00	1.193,06	
3600 Naturschutz und Landschaftspflege	100	5.100	1.000	4.900	0,00	3.616,53	
3650 Denkmalschutz und -pflege	-	7.500	-	7.500	-	6.093,00	
36 Naturschutz, Denkmalschutz und -pflege	100	12.600	1.000	12.400	0,00	9.709,53	
3700 Kirchliche Angelegenheiten	-	200	-	200	-	175,20	
37 Kirchliche Angelegenheiten	-	200	-	200	-	175,20	
3 Wissenschaft, Forschung Kulturpflege	200	78.900	1.100	76.600	0,00	37.070,42	
4600 Einrichtungen der Jugendarbeit	300	39.100	300	19.500	250,00	12.661,14	
4641 Tageseinrichtung für Kinder - Kindergarten Würding	378.000	607.500	252.000	447.400	260.526,61	433.165,02	
4642 Tageseinrichtung für Kinder - Kindergarten Eggfling	296.000	510.300	211.000	352.900	245.226,51	402.547,36	
4643 Tageseinrichtung für Kinder - Kindergarten Bad Füssing	367.000	626.000	291.000	506.800	286.993,81	467.033,79	
4644 Tageseinrichtung für Kinder - Kindergarten Aigen	196.000	324.500	166.000	283.600	169.449,91	264.288,68	
4645 Tageseinrichtung für Kinder - auswärtige Kindertageseinrichtungen	41.200	100.000	40.000	60.000	22.715,97	39.131,13	
46 Einrichtungen der Jugendarbeit	1.278.500	2.207.400	960.300	1.670.200	985.162,81	1.618.827,12	
4700 Förderung anderer Träger der Wohlfahrtspflege	-	17.300	-	11.300	-	10.627,90	
47 Förderung anderer Träger der Wohlfahrtspflege und Jugend- hilfe sowie sonstiger Dritter	-	17.300	-	11.300	-	10.627,90	
4980 Sonst. soziale Angelegenheit -örtlicher Bereich-	1.300	2.700	1.300	2.000	0,00	877,86	
49 Sonst. soziale Angelegenheiten (einschließlich Leistungen nach d.Bundeskindergeldgesetz)	1.300	2.700	1.300	2.000	0,00	877,86	
4 Soziale Sicherung	1.279.800	2.227.400	961.600	1.683.500	985.162,81	1.630.332,88	
5490 Sonst. Einrichtungen und Maß- nahmen der Gesundheitspflege Gesundheit Service Center	77.900	311.600	71.600	293.900	36.059,13	181.824,30	
5491 Sonst. Einrichtungen und Maß- nahmen der Gesundheitspflege Kurverwaltung	831.600	3.692.000	888.000	3.851.300	1.151.235,82	2.942.611,08	

Gesamtplan 2023 - Modell 1 aus den rechtskräftigen Vorjahreswerten kopiert							Beträge in EUR
Zusammenfassung der Einnahmen und Ausgaben - Verwaltungshaushalt nach Unterabschnitten							
Unterabschnitt Abschnitt/Einzelplan	Ansatz 2023		Ansatz 2022		Ergebnis 2021		
	Einnahmen	Ausgaben	Einnahmen	Ausgaben	Einnahmen	Ausgaben	
5492 Sonst. Einrichtungen und Maßnahmen der Gesundheitspflege Kurmusik	12.200	941.600	12.200	917.900	408.110,61	796.283,64	
5493 Sonst. Einrichtungen und Maßnahmen der Gesundheitspflege Betriebshof Kurbereich	3.300	457.700	2.300	339.800	2.939,44	346.098,93	
5494 Sonst. Einrichtungen und Maßnahmen der Gesundheitspflege Werbung	416.900	1.753.400	502.400	1.820.000	362.939,48	1.375.175,55	
5495 Sonst. Einrichtungen und Maßnahmen der Gesundheitspflege Veranstaltungen	1.003.300	2.120.600	615.600	1.446.600	349.126,90	663.581,29	
5496 Sonst. Einrichtungen und Maßnahmen der Gesundheitspflege Mobile Eislaufbahn	3.600	51.200	600	44.000	0,00	37.205,51	
5497 Sonst. Einrichtungen und Maßnahmen der Gesundheitspflege Kurgymnastikhalle	26.600	340.600	15.900	383.200	7.000,00	328.214,71	
5498 Sonst. Einrichtungen und Maßnahmen der Gesundheitspflege Tennisanlage	56.600	97.600	52.800	62.000	47.841,70	37.273,29	
5499 Sonst. Einrichtungen und Maßnahmen der Gesundheitspflege Freibad	230.000	832.100	181.300	738.500	135.024,83	686.492,93	
54 Sonstige Einrichtungen und Maßnahmen der Gesundheitspflege	2.662.000	10.598.400	2.342.700	9.897.200	2.500.277,91	7.394.761,23	
5500 Förderung des Sports	300	92.700	300	73.700	239,83	46.964,47	
55 Förderung des Sports	300	92.700	300	73.700	239,83	46.964,47	
5821 Kommunale Gärtnereien, Anzuchtbetriebe, usw. Kurgärtnerei	3.000	149.200	3.000	117.700	1.929,30	101.474,01	
5830 Park- und Grünflächen Kurbereich	16.200	1.805.500	19.700	1.397.900	19.228,47	1.404.999,83	
5831 Park- und Grünfläche - Hoheitsbereich	2.100	194.300	1.500	153.700	509,57	147.804,40	
5851 Kuranlagen und Kurplätze in Park- und Gartenanlagen - Kompostieranlage	-	24.400	-	24.600	-	21.352,63	
58 Park- und Gartenanlagen	21.300	2.173.400	24.200	1.693.900	21.667,34	1.675.630,87	
5951 Kurverwaltung Kurbeitrag	5.617.500	-	5.243.000	-	3.616.203,28	-	
5961 Kurveranstaltung - Kleiner Kursaal	6.900	728.600	6.700	672.500	6.310,83	306.328,69	
5962 Kurveranstaltung - Grosses Kurhaus	28.900	1.391.900	28.300	1.386.700	40.064,07	1.173.499,09	
5963 Kurveranstaltung - Bgm.-Frankenberger-Haus	14.400	201.100	12.000	184.600	11.192,03	139.327,29	
5991 Sonstige Kur- und Erholungseinrichtung - Kurcafe	65.500	127.900	65.500	161.400	45.651,60	76.878,04	
5992 Sonstige Kur- und Erholungseinrichtung - Eventlocation - Spielbank	46.300	15.300	0	10.400	0,00	7.090,81	
5993 Sonstige Kur- und Erholungseinrichtung - Tiefgaragen	108.300	177.500	18.200	169.400	72.072,60	144.632,72	
5999 Sonstige Kur- und Erholungseinrichtungen Kurbücherei	-	32.600	-	0	-	-	
59 Sonst. Erholungseinrichtungen	5.887.800	2.674.900	5.373.700	2.585.000	3.791.494,41	1.847.756,64	
5 Gesundheit, Sport, Erholung	8.571.400	15.539.400	7.740.900	14.249.800	6.313.679,49	10.965.113,21	
6000 Bauverwaltung	4.700	454.100	3.700	619.800	4.225,91	451.365,10	
60 Bauverwaltung	4.700	454.100	3.700	619.800	4.225,91	451.365,10	

Gesamtplan 2023 - Modell 1 aus den rechtskräftigen Vorjahreswerten kopiert							Beträge in EUR
Zusammenfassung der Einnahmen und Ausgaben - Verwaltungshaushalt nach Unterabschnitten							
Unterabschnitt Abschnitt/Einzelplan	Ansatz 2023		Ansatz 2022		Ergebnis 2021		
	Einnahmen	Ausgaben	Einnahmen	Ausgaben	Einnahmen	Ausgaben	
6100 Städtebauliche Planung, Städtebauförderung, Vermessung, Bauordnung	800	26.000	800	33.000	817,30	111.942,05	
6151 Städtebauliche Sanierungs- u Entwicklungsmaßnahme -1-	0	25.000	0	37.000	0,00	0,00	
61 Städtebauliche Planung, Städtebauförderung, Vermessung, Bauordnung	800	51.000	800	70.000	817,30	111.942,05	
6300 Gemeindestraßen	195.600	875.800	196.400	572.500	213.790,56	514.046,57	
63 Gemeindestraßen	195.600	875.800	196.400	572.500	213.790,56	514.046,57	
6700 Straßenbeleuchtung und Straßenreinigung	1.800	389.400	1.800	252.100	4.126,14	239.784,84	
67 Straßenbeleuchtung und Straßenreinigung	1.800	389.400	1.800	252.100	4.126,14	239.784,84	
6801 Aufstellung und Verwaltung v Parkuhren	12.000	2.700	12.000	2.700	7.251,35	658,91	
68 Parkeinrichtungen	12.000	2.700	12.000	2.700	7.251,35	658,91	
6900 Wasserläufe, Wasserbau	-	125.800	-	40.100	0,00	38.475,36	
69 Wasserläufe, Wasserbau	-	125.800	-	40.100	0,00	38.475,36	
6 Bau- und Wohnungswesen, Verkehr	214.900	1.898.800	214.700	1.557.200	230.211,26	1.356.272,83	
7000 Abwasserbeseitigung Kanalisation	1.678.900	857.900	1.029.800	855.500	731.229,76	741.199,63	
7001 Abwasserbeseitigung Thermalwasserkanal	45.000	23.500	55.000	30.400	47.210,29	13.130,14	
7010 Abwasserbeseitigung Kläranlage	460.900	1.146.800	588.700	1.158.400	838.521,84	1.110.299,18	
70 Abwasserbeseitigung	2.184.800	2.028.200	1.673.500	2.044.300	1.616.961,89	1.864.628,95	
7191 Bedürfnisanstalten	-	24.700	-	20.000	-	14.181,20	
71 Abwasserbeseitigung	-	24.700	-	20.000	-	14.181,20	
7200 Abfallbeseitigung	15.100	16.100	15.000	16.400	15.145,74	7.804,53	
72 Abfallbeseitigung	15.100	16.100	15.000	16.400	15.145,74	7.804,53	
7391 Sonstige Märkte Wochenmarkt	20.000	2.600	20.000	2.600	2.008,00	557,39-	
73 Märkte	20.000	2.600	20.000	2.600	2.008,00	557,39-	
7400 Schlacht- und Viehhöfe	-	3.200	-	2.600	0,00	861,23	
74 Schlacht- und Viehhöfe	-	3.200	-	2.600	0,00	861,23	
7500 Bestattungswesen	110.100	175.600	115.100	161.800	166.179,77	137.200,47	
75 Bestattungswesen	110.100	175.600	115.100	161.800	166.179,77	137.200,47	
7600 Sonstige öffentliche Einrichtungen	0	27.900	0	28.700	0,00	20.142,80	
76 Sonstige öffentliche Einrichtungen	0	27.900	0	28.700	0,00	20.142,80	
7710 Bauhof Betriebshof Hoheitsbereich	2.102.400	2.392.100	1.956.200	2.249.300	2.154.194,77	2.066.592,33	
77 Hilfsbetriebe der Verwaltung	2.102.400	2.392.100	1.956.200	2.249.300	2.154.194,77	2.066.592,33	
7800 Förderung der Land- und Forstwirtschaft	-	300	-	300	0,00	40,00	
78 Förderung der Land- und Forstwirtschaft	-	300	-	300	0,00	40,00	
7901 Fremdenverkehr Fremdenverkehrsbeitrag	1.850.000	-	1.850.000	-	1.714.818,68	-	

Gesamtplan 2023 - Modell 1 aus den rechtskräftigen Vorjahreswerten kopiert							Beträge in EUR
Zusammenfassung der Einnahmen und Ausgaben - Verwaltungshaushalt nach Unterabschnitten							
Unterabschnitt Abschnitt/Einzelplan	Ansatz 2023		Ansatz 2022		Ergebnis 2021		
	Einnahmen	Ausgaben	Einnahmen	Ausgaben	Einnahmen	Ausgaben	
7916 Zuwendungen zur Errichtung u zum Betrieb einer Kabelanlage	-	-	-	-	0,00	0,00	
79 Fremdenverkehr, sonstige Förderung von Wirtschaft und Verkehr	1.850.000	-	1.850.000	-	1.714.818,68	0,00	
7 Öffentl. Einrichtungen, Wirtschaftsförderung	6.282.400	4.670.700	5.629.800	4.526.000	5.669.308,85	4.110.894,12	
8100 Elektrizitätsversorgung PV-Anlage Kläranlage	53.100	51.200	23.800	26.800	24.734,77	21.876,27	
8101 Elektrizitätsversorgung PV-Anlage Wasserversorgung	0	1.900	265.000	-	263.639,27	-	
8102 Elektrizitätsversorgung PV-Anlage Freibad	-	1.900	-	-	-	-	
8105 Elektrizitätsversorgung Konzessionsabgabe Strom	239.000	-	-	-	-	-	
8130 Gasversorgung	20.000	-	28.000	-	29.603,20	-	
8150 Wasserversorgung	1.198.300	924.900	587.400	886.300	323.870,41	764.127,60	
8180 Breitbandversorgung	0	0	0	0	49.746,04	299,52	
81 Versorgungsunternehmen	1.510.400	979.900	904.200	913.100	691.593,69	786.303,39	
8610 Anlagen des Kur- und Badebetriebs Spielbank	533.000	58.600	532.000	71.800	538.517,35	39.731,31	
8611 Anlage des Kur- und Badebetriebs -1-	-	-	-	-	267.141,15	8.677,47	
8613 Anlage des Kur- und Badebetriebs -3-	-	-	-	-	-	0,00	
8618 Anlage des Kur- und Badebetriebs -8-	-	12.600	-	13.100	4.336,90	12.902,00	
8619 Anlagen des Kur- und Badebetriebs Therme I - Wasserverkauf	-	-	-	-	0,00	0,00	
8621 Einrichtung des Kur- und Badebetriebs -01-	-	-	-	-	0,00	-	
86 Kur- und Badebetriebe	533.000	71.200	532.000	84.900	809.995,40	61.310,78	
8800 Bebauter Grundbesitz	31.900	113.700	33.900	111.800	34.237,09	47.579,63	
8810 Unbebauter Grundbesitz	15.100	8.800	12.000	8.900	21.336,98	4.607,83	
88 Allgemeines Grundvermögen	47.000	122.500	45.900	120.700	55.574,07	52.187,46	
8 wirtschaftl.Unternehmen Grund- u.Sondervermögen	2.090.400	1.173.600	1.482.100	1.118.700	1.557.163,16	899.801,63	
9000 Steuern,allgemeine Zuweisung und allgemeine Umlagen	13.247.500	3.888.600	13.420.500	4.057.000	13.266.757,72	3.896.408,00	
90 Steuern,allgemeine Zuweisungen und allgemeine Umlagen	13.247.500	3.888.600	13.420.500	4.057.000	13.266.757,72	3.896.408,00	
9100 Sonstige allgemeine Finanzwirtschaft	0	1.631.000	0	1.770.000	0,00	5.076.600,76	
9110 Sonderrücklagen (einschl.Zinserträge, soweit nicht and.Aufgabenb.zuzuord.)	-	-	-	-	0,00	-	
9121 Kredite,innere Darl.,Kreditb schaff.-Kosten,Schuldendienst, Schuldendiensthilfe v. Dritten	40.000	225.000	0	225.000	520,45	260.690,17	
9141 Deckungsreserve	-	0	-	0	-	0,00	
9151 Kalkulatorische Einnahmen	2.325.200	-	2.211.600	-	2.209.363,00	-	
91 Sonstige allgemeine Finanzwirtschaft	2.365.200	1.856.000	2.211.600	1.995.000	2.209.883,45	5.337.290,93	

Gesamtplan 2023 - Modell 1 aus den rechtskräftigen Vorjahreswerten kopiert						Beträge in EUR	
Zusammenfassung der Einnahmen und Ausgaben - Verwaltungshaushalt nach Unterabschnitten							
Unterabschnitt Abschnitt/Einzelplan	Ansatz 2023		Ansatz 2022		Ergebnis 2021		
	Einnahmen	Ausgaben	Einnahmen	Ausgaben	Einnahmen	Ausgaben	
9200 Abwicklung der Vorjahre	0	0	0	0	0,00	0,00	
92 Abwicklung der Vorjahre	0	0	0	0	0,00	0,00	
9699 Verrechnungstechnischer Abschnitt	0	0	0	0	0,00	0,00	
96 Verrechnungstechnischer Abschnitt	0	0	0	0	0,00	0,00	
9 Allgemeine Finanzwirtschaft	15.612.700	5.744.600	15.632.100	6.052.000	15.476.641,17	9.233.698,93	
<b>Verwaltungshaushalt</b>	<b>35.201.000</b>	<b>35.201.000</b>	<b>32.754.000</b>	<b>32.754.000</b>	<b>31.273.446,91</b>	<b>31.273.446,91</b>	



Gesamtplan 2023 - Modell 1 aus den rechtskräftigen Vorjahreswerten kopiert						Beträge in EUR	
Zusammenfassung der Einnahmen und Ausgaben - Vermögenshaushalt nach Unterabschnitten							
Unterabschnitt Abschnitt/Einzelplan	Ansatz 2023		Ansatz 2022		Ergebnis 2021		
	Einnahmen	Ausgaben	Einnahmen	Ausgaben	Einnahmen	Ausgaben	
Vermögenshaushalt							
0000 Gemeinde-, Kreis- und Bezirksorgane	-	0	-	0	-	2.813,63	
00 Gemeinde-, Kreis- und Bezirksorgane	-	0	-	0	-	2.813,63	
0200 Hauptverwaltung	-	35.000	0	7.000	0,00	871,00	
02 Hauptverwaltung	-	35.000	0	7.000	0,00	871,00	
0300 Finanzverwaltung	-	11.000	-	11.000	-	5.230,45	
03 Finanzverwaltung	-	11.000	-	11.000	-	5.230,45	
0501 Standesamt	-	1.000	-	1.000	-	0,00	
0521 Wahlen	-	3.000	-	1.000	-	0,00	
05 Besondere Dienststellen der allgemeinen Verwaltung	-	4.000	-	2.000	-	0,00	
0681 Verwaltungsgebäude	17.000	132.000	49.000	110.000	0,00	39.522,70	
06 Einrichtungen für die gesamte Verwaltung	17.000	132.000	49.000	110.000	0,00	39.522,70	
0 Allgemeine Verwaltung	17.000	182.000	49.000	130.000	0,00	48.437,78	
1300 Brandschutz	30.000	131.000	30.000	259.000	1.500,00	635.212,36	
1311 Feuerwehr Aigen	-	211.000	-	-	-	-	
1312 Feuerwehr Bad Füssing	-	60.000	-	-	-	-	
1313 Feuerwehr Egglfing	-	21.300	-	-	-	-	
1314 Feuerwehr Gögging	-	0	-	-	-	-	
1315 Feuerwehr Irching	-	1.300	-	-	-	-	
1316 Feuerwehr würding mit Löschgruppe Gögging	-	1.300	-	1.200	-	0,00	
1351 Feuerbeschau	-	1.300	-	1.200	-	0,00	
13 Brandschutz	30.000	427.200	30.000	260.200	1.500,00	635.212,36	
1401 Katastrophenschutz	-	130.000	-	-	-	-	
14 Katastrophenschutz,Zivilschutz	-	130.000	-	-	-	-	
1 Öffentliche Sicherheit und Ordnung	30.000	557.200	30.000	260.200	1.500,00	635.212,36	
2100 Grundschulen	197.000	22.000	0	316.200	0,00	0,00	
2130 Mittelschule	-	2.000	-	-	-	-	
21 Grund- und Hauptschulen	197.000	24.000	0	316.200	0,00	0,00	
2 Schulen	197.000	24.000	0	316.200	0,00	0,00	
3440 Kreis- und Gemeindechronik	-	-	-	-	-	0,00	
34 Heimat- u. sonst. Kulturpflege	-	-	-	-	-	0,00	
3700 Kirchliche Angelegenheiten	-	-	-	-	-	0,00	
37 Kirchliche Angelegenheiten	-	-	-	-	-	0,00	
3 Wissenschaft, Forschung Kulturpflege	-	-	-	-	-	0,00	
4600 Einrichtungen der Jugendarbeit	-	15.000	0	25.000	0,00	0,00	
4641 Tageseinrichtung für Kinder - Kindergarten Würding	430.000	453.000	150.000	1.301.000	1.382,32	368.132,52	

Gesamtplan 2023 - Modell 1 aus den rechtskräftigen Vorjahreswerten kopiert							Beträge in EUR
Zusammenfassung der Einnahmen und Ausgaben - Vermögenshaushalt nach Unterabschnitten							
Unterabschnitt Abschnitt/Einzelplan	Ansatz 2023		Ansatz 2022		Ergebnis 2021		
	Einnahmen	Ausgaben	Einnahmen	Ausgaben	Einnahmen	Ausgaben	
4642	200.000	205.000	0	268.000	2.529,29	13.863,70	
4643	-	99.000	0	50.000	1.104,69	4.399,72	
4644	102.000	159.000	0	133.000	1.188,79	2.378,94	
46	732.000	931.000	150.000	1.777.000	6.205,09	388.774,88	
4	732.000	931.000	150.000	1.777.000	6.205,09	388.774,88	
5490	-	2.900	-	2.000	-	0,00	
5491	-	138.000	0	147.000	0,00	50.372,44	
5492	-	1.000	-	3.000	-	0,00	
5493	10.000	597.000	0	176.000	2.941,18	79.474,43	
5494	-	4.500	-	20.000	-	-	
5495	-	6.000	-	3.000	-	0,00	
5496	-	1.000	0	1.000	0,00	0,00	
5497	173.000	1.150.500	216.000	1.565.000	0,00	1.455.151,19	
5498	-	53.000	0	3.000	177.300,00	203.638,02	
5499	-	146.500	0	283.000	0,00	316.422,58	
54	183.000	2.100.400	216.000	2.203.000	180.241,18	2.105.058,66	
5500	5.000	0	5.000	0	7.718,43	0,00	
55	5.000	0	5.000	0	7.718,43	0,00	
5601	-	10.200	-	13.000	-	0,00	
56	-	10.200	-	13.000	-	0,00	
5821	-	12.400	-	22.000	-	0,00	
5830	-	127.500	328.000	222.000	18.000,00	166.167,79	
5831	-	90.000	0	50.000	9.000,00	29.966,76	
58	-	229.900	328.000	294.000	27.000,00	196.134,55	
5961	-	107.000	-	33.000	-	0,00	
5962	-	24.000	0	72.000	13.400,00	167.930,97	
5963	-	52.000	-	0	-	0,00	
5991	-	220.000	0	170.000	0,00	0,00	

Gesamtplan 2023 - Modell 1 aus den rechtskräftigen Vorjahreswerten kopiert							Beträge in EUR
Zusammenfassung der Einnahmen und Ausgaben - Vermögenshaushalt nach Unterabschnitten							
Unterabschnitt Abschnitt/Einzelplan	Ansatz 2023		Ansatz 2022		Ergebnis 2021		
	Einnahmen	Ausgaben	Einnahmen	Ausgaben	Einnahmen	Ausgaben	
5992 Sonstige Kur- und Erholungseinrichtung - Kurbücherei	-	71.000	-	80.000	-	0,00	
5993 Sonstige Kur- und Erholungseinrichtung - Tiefgaragen	-	52.500	0	0	0,00	0,00	
5999 Sonstige Kur-/Erholungseinrichtungen	-	-	-	-	-	-	
59 Sonst. Erholungseinrichtungen	-	526.500	0	355.000	13.400,00	167.930,97	
5 Gesundheit, Sport, Erholung	188.000	2.867.000	549.000	2.865.000	228.359,61	2.469.124,18	
6000 Bauverwaltung	-	65.000	-	1.200	-	1.178,10	
60 Bauverwaltung	-	65.000	-	1.200	-	1.178,10	
6151 Städtebauliche Sanierungs- u Entwicklungsmaßnahme -I-	-	-	82.000	-	0,00	-	
61 Städtebauliche Planung, Städtebauförderung, Vermessung, Bauordnung	-	-	82.000	-	0,00	-	
6204 Wohnungsbauförderung	749.000	15.000	600.000	15.000	122.772,88	1.500,00	
62 Wohnungsbauförderung und Wohnungsfürsorge	749.000	15.000	600.000	15.000	122.772,88	1.500,00	
6300 Gemeindestraßen	162.000	1.218.000	103.000	743.500	198.061,15	706.845,37	
6301 Gemeindestraße	-	203.000	0	153.000	0,00	71.536,96	
6302 Gemeindestraße	-	2.000	-	636.000	-	186.995,30	
63 Gemeindestraßen	162.000	1.423.000	103.000	1.532.500	198.061,15	965.377,63	
6700 Straßenbeleuchtung und Straßenreinigung	0	1.515.000	-	705.000	-	67.053,63	
67 Straßenbeleuchtung und Straßenreinigung	0	1.515.000	-	705.000	-	67.053,63	
6800 Parkeinrichtungen	-	-	0	-	0,00	-	
6801 Aufstellung und Verwaltung v Parkuhren	-	-	-	0	-	0,00	
68 Parkeinrichtungen	-	-	0	0	0,00	0,00	
6900 Wasserläufe, Wasserbau	-	50.000	-	50.000	-	5.465,52	
69 Wasserläufe, Wasserbau	-	50.000	-	50.000	-	5.465,52	
6 Bau- und Wohnungswesen, Verkehr	911.000	3.068.000	785.000	2.303.700	320.834,03	1.040.574,88	
7000 Abwasserbeseitigung Kanal	50.000	90.000	23.000	180.000	16.228,47	13.827,97	
7001 Abwasserbeseitigung Thermalwasserkanal	-	-	0	-	0,00	-	
7010 Abwasserbeseitigung Kläranlage	31.000	29.800	16.000	123.000	2.246,64	40.564,61	
70 Abwasserbeseitigung	81.000	119.800	39.000	303.000	18.475,11	54.392,58	
7191 Bedürfnisanstalten	-	0	-	0	-	0,00	
71 Abwasserbeseitigung	-	0	-	0	-	0,00	
7200 Abfallbeseitigung	-	88.000	-	75.000	-	0,00	
72 Abfallbeseitigung	-	88.000	-	75.000	-	0,00	
7500 Bestattungswesen	-	45.000	0	22.100	0,00	0,00	
75 Bestattungswesen	-	45.000	0	22.100	0,00	0,00	
7710 Bauhof	5.000	489.000	0	120.800	0,00	0,00	
77 Hilfsbetriebe der Verwaltung	5.000	489.000	0	120.800	0,00	0,00	
7902 Fremdenverkehrsförderung Straßenbau Verkehrsberuhigung	-	68.000	0	68.000	0,00	0,00	

Gesamtplan 2023 - Modell 1 aus den rechtskräftigen Vorjahreswerten kopiert Zusammenfassung der Einnahmen und Ausgaben - Vermögenshaushalt nach Unterabschnitten						Beträge in EUR	
Unterabschnitt Abschnitt/Einzelplan	Ansatz 2023		Ansatz 2022		Ergebnis 2021		
	Einnahmen	Ausgaben	Einnahmen	Ausgaben	Einnahmen	Ausgaben	
7916 Zuwendungen zur Errichtung u zum Betrieb einer Kabelanlage	-	-	0	0	0,00	0,00	
79 Fremdenverkehr, sonstige Förderung von Wirtschaft und Verkehr	-	68.000	0	68.000	0,00	0,00	
7 Öffentl. Einrichtungen, Wirtschaftsförderung	86.000	809.800	39.000	588.900	18.475,11	54.392,58	
8100 Elektrizitätsversorgung PV-Anlage Kläranlage	-	150.000	-	0	-	0,00	
8101 Elektrizitätsversorgung PV-Anlage Wasserversorgung	-	10.000	-	-	-	-	
8102 Elektrizitätsversorgung PV-Anlage Freibad	-	10.000	-	-	-	-	
8150 Wasserversorgung	20.000	171.000	22.000	71.000	7.277,40	55.348,12	
8180 Breitbandversorgung	-	552.000	50.000	56.000	116.530,10	3.669,84	
81 Versorgungsunternehmen	20.000	893.000	72.000	127.000	123.807,50	59.017,96	
8610 Anlagen des Kur- und Badebetriebs Spielbank	-	466.000	6.000	665.000	-	122.855,80	
8611 Anlage des Kur- und Badebetriebs Therme I - Allgemeines	-	-	-	-	0,00	0,00	
86 Kur- und Badebetriebe	-	466.000	6.000	665.000	0,00	122.855,80	
8800 Bebaueter Grundbesitz	-	867.000	123.000	367.000	2.500,00	89.193,00	
8810 Unbebaueter Grundbesitz	-	400.000	0	300.000	0,00	0,00	
88 Allgemeines Grundvermögen	-	1.267.000	123.000	667.000	2.500,00	89.193,00	
8 wirtschaftl.Unternehmen Grund- u.Sondervermögen	20.000	2.626.000	201.000	1.459.000	126.307,50	271.066,76	
9000 Steuern,allgemeine Zuweisung und allgemeine Umlagen	128.000	-	128.000	-	128.050,00	-	
90 Steuern,allgemeine Zuweisungen und allgemeine Umlagen	128.000	-	128.000	-	128.050,00	-	
9100 Sonstige allgemeine Finanzwirtschaft	1.631.000	-	1.770.000	0	5.076.600,76	0,00	
9101 Allgemeine Rücklage (einschließlich Zinserträge)	7.462.000	0	7.520.000	0	9.114.229,42	9.357.789,12	
9110 Sonderrücklagen (einschl.Zinserträge, soweit nicht and.Aufgabenb.zuzuord.)	-	-	0	0	0,00	0,00	
9121 Kredite,innere Darl.,Kreditb schaff.-Kosten,Schuldendienst, Schuldendiensthilfe v. Dritten	1.605.000	1.942.000	1.502.000	3.023.000	750.000,00	1.505.188,98	
91 Sonstige allgemeine Finanzwirtschaft	10.698.000	1.942.000	10.792.000	3.023.000	14.940.830,18	10.862.978,10	
9200 Abwicklung der Vorjahre	-	0	0	0	0,00	0,00	
92 Abwicklung der Vorjahre	-	0	0	0	0,00	0,00	
9699 Verrechnungstechnischer Abschnitt	-	-	0	0	0,00	0,00	
96 Verrechnungstechnischer Abschnitt	-	-	0	0	0,00	0,00	
9 Allgemeine Finanzwirtschaft	10.826.000	1.942.000	10.920.000	3.023.000	15.068.880,18	10.862.978,10	
Vermögenshaushalt	13.007.000	13.007.000	12.723.000	12.723.000	15.770.561,52	15.770.561,52	
Gesamthaushalt	48.208.000	48.208.000	45.477.000	45.477.000	47.044.008,43	47.044.008,43	

**Haushaltsquerschnitt  
Gemeinde Bad Füssing  
2023**



Gesamtplan 2023 - Modell 1 aus den rechtskräftigen Vorjahreswerten kopiert										Beträge in EUR
2. Haushaltsquerschnitt - A: Einzelpläne 0-8 pro Einwohner bei 8.013 Einwohnern (Stand: 30.06.2022)										
Gl	Einnahmen aus Verw. u. Betrieb	sonstige Finanz- einnahmen	Personal- ausgaben	sächl. Verw. u. Betriebs- aufwand	Zuwei- sungen u. Zuschüsse	Zuschuß- bedarf (Sp. 3+4 - 5,6,7)	obj.bez. Einn. des Vermögens- haushalts	Baumaß- nahmen	sonstige Investi- tions- ausgaben	Verpfl.- ermäch- tigungen
	10-17,19	20-22 24-26,28	40-46	50-68 84,86,69	70-79	-	30-36	94-96	90-93 98,991	-
1/2	3	4	5	6	7	8	9	10	11	12
0	Allgemeine Verwaltung									
00	Gemeinde-, Kreis- und Bezirksorgane									
000	200	0	278.200	9.700	0	287.700-	0	0	0	0
E:	0,02		34,72	1,21		35,90-				
00	200	0	278.200	9.700	0	287.700-	0	0	0	0
E:	0,02		34,72	1,21		35,90-				
02	Hauptverwaltung									
020	973.800	700	908.000	240.500	0	174.000-	0	30.000	5.000	0
E:	121,53	0,09	113,32	30,01		21,71-		3,74	0,62	
02	973.800	700	908.000	240.500	0	174.000-	0	30.000	5.000	0
E:	121,53	0,09	113,32	30,01		21,71-		3,74	0,62	
03	Finanzverwaltung									
030	600	0	625.150	70.700	0	695.250-	0	0	11.000	0
E:	0,07		78,02	8,82		86,77-			1,37	
033	4.700	27.600	0	11.300	0	21.000	0	0	0	0
E:	0,59	3,44		1,41		2,62				
034	0	4.000	0	0	0	4.000	0	0	0	0
E:		0,50				0,50				
03	5.300	31.600	625.150	82.000	0	670.250-	0	0	11.000	0
E:	0,66	3,94	78,02	10,23		83,65-			1,37	
05	Besondere Dienststellen der allgemeinen Verwaltung									
050	13.000	0	0	9.900	0	3.100	0	0	1.000	0
E:	1,62			1,24		0,39			0,12	
052	6.000	0	5.000	17.600	0	16.600-	0	0	3.000	0
E:	0,75		0,62	2,20		2,07-			0,37	
05	19.000	0	5.000	27.500	0	13.500-	0	0	4.000	0
E:	2,37		0,62	3,43		1,68-			0,50	
06	Einrichtungen für die gesamte Verwaltung									
061	0	0	0	5.400	0	5.400-	0	0	0	0
E:				0,67		0,67-				
068	4.100	0	95.100	352.400	0	443.400-	17.000	60.000	72.000	0
E:	0,51		11,87	43,98		55,34-	2,12	7,49	8,99	
06	4.100	0	95.100	357.800	0	448.800-	17.000	60.000	72.000	0
E:	0,51		11,87	44,65		56,01-	2,12	7,49	8,99	
08	Einrichtungen und Maßnahmen für Verwaltungsangehörige									
080	0	0	40.100	34.200	0	74.300-	0	0	0	0
E:			5,00	4,27		9,27-				
084	0	0	3.900	0	0	3.900-	0	0	0	0
E:			0,49			0,49-				
08	0	0	44.000	34.200	0	78.200-	0	0	0	0
E:			5,49	4,27		9,76-				
0	1.002.400	32.300	1.955.450	751.700	0	1.672.450-	17.000	90.000	92.000	0
E:	125,10	4,03	244,03	93,81		208,72-	2,12	11,23	11,48	

Gesamtplan 2023 - Modell 1 aus den rechtskräftigen Vorjahreswerten kopiert										Beträge in EUR
2. Haushaltsquerschnitt - A: Einzelpläne 0-8 pro Einwohner bei 8.013 Einwohnern (Stand: 30.06.2022)										
G1	Einnahmen aus Verw. u. Betrieb	sonstige Finanzeinnahmen	Personalausgaben	sächsl. Verw. u. Betriebsaufwand	Zuweisungen u. Zuschüsse	Zuschußbedarf (Sp. 3+4 - 5,6,7)	obj.bez. Einn. des Vermögenshaushalts	Baumaßnahmen	sonstige Investitionsausgaben	Verpfl.-ermächtigungen
	10-17,19	20-22 24-26,28	40-46	50-68 84,86,69	70-79	-	30-36	94-96	90-93 98,991	-
1/2	3	4	5	6	7	8	9	10	11	12
1	Öffentliche Sicherheit und Ordnung									
11	Öffentliche Ordnung									
110	1.100	0	1.800	1.100	17.000	18.800-	0	0	0	0
E:	0,14		0,22	0,14	2,12	2,35-				
11	1.100	0	1.800	1.100	17.000	18.800-	0	0	0	0
E:	0,14		0,22	0,14	2,12	2,35-				
13	Brandschutz									
130	0	0	0	0	0	0	30.000	131.000	0	0
E:							3,74	16,35		
131	19.400	0	28.000	249.050	1.200	258.850-	0	40.000	254.900	0
E:	2,42		3,49	31,08	0,15	32,30-		4,99	31,81	
135	100	0	43.700	2.500	0	46.100-	0	0	1.300	0
E:	0,01		5,45	0,31		5,75-			0,16	
13	19.500	0	71.700	251.550	1.200	304.950-	30.000	171.000	256.200	0
E:	2,43		8,95	31,39	0,15	38,06-	3,74	21,34	31,97	
14	Katastrophenschutz, Zivilschutz									
140	0	0	0	500	0	500-	0	0	130.000	0
E:				0,06		0,06-			16,22	
143	100	0	0	2.000	0	1.900-	0	0	0	0
E:	0,01			0,25		0,24-				
14	100	0	0	2.500	0	2.400-	0	0	130.000	0
E:	0,01			0,31		0,30-			16,22	
1	20.700	0	73.500	255.150	18.200	326.150-	30.000	171.000	386.200	0
E:	2,58		9,17	31,84	2,27	40,70-	3,74	21,34	48,20	
2	Schulen									
21	Grund- und Hauptschulen									
210	0	0	0	0	0	0	197.000	21.000	1.000	0
E:							24,59	2,62	0,12	
211	93.800	0	0	49.100	421.000	376.300-	0	0	0	0
E:	11,71			6,13	52,54	46,96-				
213	0	0	0	3.500	297.000	300.500-	0	0	2.000	0
E:				0,44	37,06	37,50-			0,25	
21	93.800	0	0	52.600	718.000	676.800-	197.000	21.000	3.000	0
E:	11,71			6,56	89,60	84,46-	24,59	2,62	0,37	
29	Übrige schulische Aufgaben									
295	0	0	0	43.000	0	43.000-	0	0	0	0
E:				5,37		5,37-				
29	0	0	0	43.000	0	43.000-	0	0	0	0
E:				5,37		5,37-				
2	93.800	0	0	95.600	718.000	719.800-	197.000	21.000	3.000	0
E:	11,71			11,93	89,60	89,83-	24,59	2,62	0,37	
3	Wissenschaft, Kulturpflege									
31	Wissenschaft und Forschung									
310	0	0	0	100	0	100-	0	0	0	0
E:				0,01		0,01-				
31	0	0	0	100	0	100-	0	0	0	0
E:				0,01		0,01-				



Gesamtplan 2023 - Modell 1 aus den rechtskräftigen Vorjahreswerten kopiert										Beträge in EUR
2. Haushaltsquerschnitt - A: Einzelpläne 0-8 pro Einwohner bei 8.013 Einwohnern (Stand: 30.06.2022)										
Gl	Einnahmen aus Verw. u. Betrieb	sonstige Finanzeinnahmen	Personalausgaben	sächsl. Verw. u. Betriebsaufwand	Zuweisungen u. Zuschüsse	Zuschußbedarf (Sp. 3+4 - 5,6,7)	obj.bez. Einn. des Vermögenshaushalts	Baumaßnahmen	sonstige Investitionsausgaben	Verpfl.-ermächtigungen
	10-17,19	20-22 24-26,28	40-46	50-68 84,86,69	70-79	-	30-36	94-96	90-93 98,991	-
1/2	3	4	5	6	7	8	9	10	11	12
33	Theater und Musikpflege									
332	0	0	0	0	21.500	21.500-	0	0	0	0
E:					2,68	2,68-				
33	0	0	0	0	21.500	21.500-	0	0	0	0
E:					2,68	2,68-				
34	Heimat- u. sonst. Kulturpflege									
340	0	0	0	19.100	9.000	28.100-	0	0	0	0
E:				2,38	1,12	3,51-				
344	0	0	9.200	3.700	0	12.900-	0	0	0	0
E:			1,15	0,46		1,61-				
34	0	0	9.200	22.800	9.000	41.000-	0	0	0	0
E:			1,15	2,85	1,12	5,12-				
35	volksbildung									
352	100	0	0	600	2.900	3.400-	0	0	0	0
E:	0,01			0,07	0,36	0,42-				
35	100	0	0	600	2.900	3.400-	0	0	0	0
E:	0,01			0,07	0,36	0,42-				
36	Naturschutz, Denkmalschutz und -pflege									
360	100	0	0	3.700	1.400	5.000-	0	0	0	0
E:	0,01			0,46	0,17	0,62-				
365	0	0	0	0	7.500	7.500-	0	0	0	0
E:					0,94	0,94-				
36	100	0	0	3.700	8.900	12.500-	0	0	0	0
E:	0,01			0,46	1,11	1,56-				
37	kirchliche Angelegenheiten									
370	0	0	0	200	0	200-	0	0	0	0
E:				0,02		0,02-				
37	0	0	0	200	0	200-	0	0	0	0
E:				0,02		0,02-				
3	200	0	9.200	27.400	42.300	78.700-	0	0	0	0
E:	0,02		1,15	3,42	5,28	9,82-				
4	Soziale Sicherung									
46	Einrichtungen der Jugendarbeit									
460	300	0	300	36.300	2.500	38.800-	0	0	15.000	0
E:	0,04		0,04	4,53	0,31	4,84-			1,87	
464	1.278.200	0	0	48.300	2.120.000	890.100-	732.000	547.000	369.000	0
E:	159,52			6,03	264,57	111,08-	91,35	68,26	46,05	
46	1.278.500	0	300	84.600	2.122.500	928.900-	732.000	547.000	384.000	0
E:	159,55		0,04	10,56	264,88	115,92-	91,35	68,26	47,92	
47	Förderung anderer Träger der wohlfahrtspflege und Jugendhilfe sowie sonstiger Dritter									
470	0	0	0	2.300	15.000	17.300-	0	0	0	0
E:				0,29	1,87	2,16-				
47	0	0	0	2.300	15.000	17.300-	0	0	0	0
E:				0,29	1,87	2,16-				
49	Sonst. soziale Angelegenheiten (einschließlich Leistungen nach d.Bundeskindergeldgesetz)									
498	0	1.300	1.200	1.500	0	1.400-	0	0	0	0
E:		0,16	0,15	0,19		0,17-				
49	0	1.300	1.200	1.500	0	1.400-	0	0	0	0
E:		0,16	0,15	0,19		0,17-				
4	1.278.500	1.300	1.500	88.400	2.137.500	947.600-	732.000	547.000	384.000	0
E:	159,55	0,16	0,19	11,03	266,75	118,26-	91,35	68,26	47,92	

Gesamtplan 2023 - Modell 1 aus den rechtskräftigen Vorjahreswerten kopiert										Beträge in EUR
2. Haushaltsquerschnitt - A: Einzelpläne 0-8 pro Einwohner bei 8.013 Einwohnern (Stand: 30.06.2022)										
Gl	Einnahmen aus Verw. u. Betrieb	sonstige Finanz- einnahmen	Personal- ausgaben	sächl. Verw. u. Betriebs- aufwand	Zuwei- sungen u. Zuschüsse	Zuschuß- bedarf (Sp. 3+4 - 5,6,7)	obj.bez. Einn. des Vermögens haushalts	Baumaß- nahmen	sonstige Investi- tions- ausgaben	Verpfl.- ermäch- tigungen
	10-17,19	20-22 24-26,28	40-46	50-68 84,86,69	70-79	-	30-36	94-96	90-93 98,991	-
1/2	3	4	5	6	7	8	9	10	11	12
5	Gesundheit, Sport, Erholung									
54	Sonstige Einrichtungen und Maßnahmen der Gesundheits- pflege									
549	2.660.500	1.500	3.328.100	7.177.000	93.300	7.936.400-	183.000	1.941.500	158.900	0
E:	332,02	0,19	415,34	895,67	11,64	990,44-	22,84	242,29	19,83	
54	2.660.500	1.500	3.328.100	7.177.000	93.300	7.936.400-	183.000	1.941.500	158.900	0
E:	332,02	0,19	415,34	895,67	11,64	990,44-	22,84	242,29	19,83	
55	Förderung des Sports									
550	300	0	0	84.700	8.000	92.400-	5.000	0	0	0
E:	0,04			10,57	1,00	11,53-	0,62			
55	300	0	0	84.700	8.000	92.400-	5.000	0	0	0
E:	0,04			10,57	1,00	11,53-	0,62			
56	Eigene Sportstätten									
560	0	0	0	0	0	0	0	0	10.200	0
E:									1,27	
56	0	0	0	0	0	0	0	0	10.200	0
E:									1,27	
58	Park- und Gartenanlagen									
582	3.000	0	0	149.200	0	146.200-	0	7.400	5.000	0
E:	0,37			18,62		18,25-		0,92	0,62	
583	18.300	0	81.200	1.918.600	0	1.981.500-	0	212.500	5.000	0
E:	2,28		10,13	239,44		247,29-		26,52	0,62	
585	0	0	0	24.400	0	24.400-	0	0	0	0
E:				3,05		3,05-				
58	21.300	0	81.200	2.092.200	0	2.152.100-	0	219.900	10.000	0
E:	2,66		10,13	261,10		268,58-		27,44	1,25	
59	Sonst. Erholungseinrichtungen									
595	5.617.500	0	0	0	0	5.617.500	0	0	0	0
E:	701,05					701,05				
596	50.200	0	683.800	1.637.800	0	2.271.400-	0	163.000	20.000	0
E:	6,26		85,34	204,39		283,46-		20,34	2,50	
599	220.100	0	0	352.900	400	133.200-	0	340.500	3.000	0
E:	27,47			44,04	0,05	16,62-		42,49	0,37	
59	5.887.800	0	683.800	1.990.700	400	3.212.900	0	503.500	23.000	0
E:	734,78		85,34	248,43	0,05	400,96		62,84	2,87	
5	8.569.900	1.500	4.093.100	11.344.600	101.700	6.968.000-	188.000	2.664.900	202.100	0
E:	1069,50	0,19	510,81	1415,77	12,69	869,59-	23,46	332,57	25,22	
6	Bau- und Wohnungswesen, Verkehr									
60	Bauverwaltung									
600	4.700	0	429.000	25.100	0	449.400-	0	0	65.000	0
E:	0,59		53,54	3,13		56,08-			8,11	
60	4.700	0	429.000	25.100	0	449.400-	0	0	65.000	0
E:	0,59		53,54	3,13		56,08-			8,11	
61	Städtebauliche Planung, Städtebauförderung, Vermessung, Bauordnung									
610	800	0	0	26.000	0	25.200-	0	0	0	0
E:	0,10			3,24		3,14-				
615	0	0	0	25.000	0	25.000-	0	0	0	0
E:				3,12		3,12-				
61	800	0	0	51.000	0	50.200-	0	0	0	0
E:	0,10			6,36		6,26-				

Gesamtplan 2023 - Modell 1 aus den rechtskräftigen Vorjahreswerten kopiert										Beträge in EUR
2. Haushaltsquerschnitt - A: Einzelpläne 0-8 pro Einwohner bei 8.013 Einwohnern (Stand: 30.06.2022)										
G1	Einnahmen aus Verw. u. Betrieb	sonstige Finanz- einnahmen	Personal- ausgaben	sächl. Verw. u. Betriebs- aufwand	Zuwei- sungen u. Zuschüsse	Zuschuß- bedarf (Sp. 3+4 - 5,6,7)	obj.bez. Einn. des Vermögens haushalts	Baumaß- nahmen	sonstige Investi- tions- ausgaben	Verpfl.- ermäch- tigungen
	10-17,19	20-22 24-26,28	40-46	50-68 84,86,69	70-79	-	30-36	94-96	90-93 98,991	-
1/2	3	4	5	6	7	8	9	10	11	12
62	Wohnungsbauförderung und Wohnungsfürsorge									
620	0	0	0	0	0	0	749.000	0	15.000	0
E:							93,47		1,87	
62	0	0	0	0	0	0	749.000	0	15.000	0
E:							93,47		1,87	
63	Gemeindestraßen									
630	195.600	0	0	875.800	0	680.200-	162.000	1.301.000	122.000	0
E:	24,41			109,30		84,89-	20,22	162,36	15,23	
63	195.600	0	0	875.800	0	680.200-	162.000	1.301.000	122.000	0
E:	24,41			109,30		84,89-	20,22	162,36	15,23	
67	Straßenbeleuchtung und Straßenreinigung									
670	1.800	0	0	389.400	0	387.600-	0	1.515.000	0	0
E:	0,22			48,60		48,37-		189,07		
67	1.800	0	0	389.400	0	387.600-	0	1.515.000	0	0
E:	0,22			48,60		48,37-		189,07		
68	Parkeinrichtungen									
680	12.000	0	0	2.700	0	9.300	0	0	0	0
E:	1,50			0,34		1,16				
68	12.000	0	0	2.700	0	9.300	0	0	0	0
E:	1,50			0,34		1,16				
69	Wasserläufe, Wasserbau									
690	0	0	0	19.800	106.000	125.800-	0	50.000	0	0
E:				2,47	13,23	15,70-		6,24		
69	0	0	0	19.800	106.000	125.800-	0	50.000	0	0
E:				2,47	13,23	15,70-		6,24		
6	214.900	0	429.000	1.363.800	106.000	1.683.900-	911.000	2.866.000	202.000	0
E:	26,82		53,54	170,20	13,23	210,15-	113,69	357,67	25,21	
7	Öffentl. Einrichtungen, Wirtschaftsförderung									
70	Abwasserbeseitigung									
700	1.723.900	0	149.800	730.600	1.000	842.500	50.000	86.000	4.000	0
E:	215,14		18,69	91,18	0,12	105,14	6,24	10,73	0,50	
701	460.900	0	301.600	845.200	0	685.900-	31.000	19.800	10.000	0
E:	57,52		37,64	105,48		85,60-	3,87	2,47	1,25	
70	2.184.800	0	451.400	1.575.800	1.000	156.600	81.000	105.800	14.000	0
E:	272,66		56,33	196,66	0,12	19,54	10,11	13,20	1,75	
71	Abwasserbeseitigung									
719	0	0	0	24.700	0	24.700-	0	0	0	0
E:				3,08		3,08-				
71	0	0	0	24.700	0	24.700-	0	0	0	0
E:				3,08		3,08-				
72	Abfallbeseitigung									
720	15.100	0	0	16.100	0	1.000-	0	88.000	0	0
E:	1,88			2,01		0,12-		10,98		
72	15.100	0	0	16.100	0	1.000-	0	88.000	0	0
E:	1,88			2,01		0,12-		10,98		
73	Märkte									
739	20.000	0	0	1.600	1.000	17.400	0	0	0	0
E:	2,50			0,20	0,12	2,17				
73	20.000	0	0	1.600	1.000	17.400	0	0	0	0
E:	2,50			0,20	0,12	2,17				

Gesamtplan 2023 - Modell 1 aus den rechtskräftigen Vorjahreswerten kopiert										Beträge in EUR
2. Haushaltsquerschnitt - A: Einzelpläne 0-8 pro Einwohner bei 8.013 Einwohnern (Stand: 30.06.2022)										
G1	Einnahmen aus Verw. u. Betrieb	sonstige Finanz- einnahmen	Personal- ausgaben	sächl. Verw. u. Betriebs- aufwand	Zuwei- sungen u. Zuschüsse	Zuschuß- bedarf (Sp. 3+4 - 5,6,7)	obj.bez. Einn. des Vermögens- haushalts	Baumaß- nahmen	sonstige Investi- tions- ausgaben	Verpfl.- ermäch- tigungen
	10-17,19	20-22 24-26,28	40-46	50-68 84,86,69	70-79	-	30-36	94-96	90-93 98,991	-
1/2	3	4	5	6	7	8	9	10	11	12
74	Schlacht- und Viehhöfe									
740	0	0	0	3.200	0	3.200-	0	0	0	0
E:				0,40		0,40-				
74	0	0	0	3.200	0	3.200-	0	0	0	0
E:				0,40		0,40-				
75	Bestattungswesen									
750	110.000	100	2.000	173.600	0	65.500-	0	30.000	15.000	0
E:	13,73	0,01	0,25	21,66		8,17-		3,74	1,87	
75	110.000	100	2.000	173.600	0	65.500-	0	30.000	15.000	0
E:	13,73	0,01	0,25	21,66		8,17-		3,74	1,87	
76	Sonstige öffentliche Einrichtungen									
760	0	0	0	27.900	0	27.900-	0	0	0	0
E:				3,48		3,48-				
76	0	0	0	27.900	0	27.900-	0	0	0	0
E:				3,48		3,48-				
77	Hilfsbetriebe der Verwaltung									
771	2.102.400	0	2.236.700	155.400	0	289.700-	5.000	6.000	483.000	0
E:	262,37		279,13	19,39		36,15-	0,62	0,75	60,28	
77	2.102.400	0	2.236.700	155.400	0	289.700-	5.000	6.000	483.000	0
E:	262,37		279,13	19,39		36,15-	0,62	0,75	60,28	
78	Förderung der Land- und Forstwirtschaft									
780	0	0	0	300	0	300-	0	0	0	0
E:				0,04		0,04-				
78	0	0	0	300	0	300-	0	0	0	0
E:				0,04		0,04-				
79	Fremdenverkehr, sonstige Förderung von Wirtschaft und Verkehr									
790	1.850.000	0	0	0	0	1.850.000	0	10.000	58.000	0
E:	230,87					230,87		1,25	7,24	
791	0	0	0	0	0	0	0	0	0	0
E:										
79	1.850.000	0	0	0	0	1.850.000	0	10.000	58.000	0
E:	230,87					230,87		1,25	7,24	
7	6.282.300	100	2.690.100	1.978.600	2.000	1.611.700	86.000	239.800	570.000	0
E:	784,01	0,01	335,72	246,92	0,25	201,14	10,73	29,93	71,13	
8	wirtschaftl. Unternehmen Grund- u. Sondervermögen									
81	Versorgungsunternehmen									
810	53.100	239.000	0	55.000	0	237.100	0	170.000	0	0
E:	6,63	29,83		6,86		29,59		21,22		
813	0	20.000	0	0	0	20.000	0	0	0	0
E:		2,50				2,50				
815	1.198.300	0	187.700	737.200	0	273.400	20.000	156.000	15.000	0
E:	149,54		23,42	92,00		34,12	2,50	19,47	1,87	
818	0	0	0	0	0	0	0	552.000	0	0
E:								68,89		
81	1.251.400	259.000	187.700	792.200	0	530.500	20.000	878.000	15.000	0
E:	156,17	32,32	23,42	98,86		66,20	2,50	109,57	1,87	

Gesamtplan 2023 - Modell 1 aus den rechtskräftigen Vorjahreswerten kopiert										Beträge in EUR
2. Haushaltsquerschnitt - A: Einzelpläne 0-8 pro Einwohner bei 8.013 Einwohnern (Stand: 30.06.2022)										
G1	Einnahmen aus Verw. u. Betrieb	sonstige Finanz- einnahmen	Personal- ausgaben	sächl. Verw. u. Betriebs- aufwand	Zuwei- sungen u. Zuschüsse	Zuschuß- bedarf (Sp. 3+4 - 5,6,7)	obj.bez. Einn. des Vermögens haushalts	Baumaß- nahmen	sonstige Investi- tions- ausgaben	Verpfl.- ermäch- tigungen
	10-17,19	20-22 24-26,28	40-46	50-68 84,86,69	70-79	-	30-36	94-96	90-93 98,991	-
1/2	3	4	5	6	7	8	9	10	11	12
86	Kur- und Badebetriebe									
861	533.000	0	0	71.200	0	461.800	0	466.000	0	0
E:	66,52			8,89		57,63		58,16		
86	533.000	0	0	71.200	0	461.800	0	466.000	0	0
E:	66,52			8,89		57,63		58,16		
88	Allgemeines Grundvermögen									
880	31.900	0	0	113.700	0	81.800-	0	5.000	862.000	0
E:	3,98			14,19		10,21-		0,62	107,58	
881	15.100	0	0	8.800	0	6.300	0	0	400.000	0
E:	1,88			1,10		0,79			49,92	
88	47.000	0	0	122.500	0	75.500-	0	5.000	1.262.000	0
E:	5,87			15,29		9,42-		0,62	157,49	
8	1.831.400	259.000	187.700	985.900	0	916.800	20.000	1.349.000	1.277.000	0
E:	228,55	32,32	23,42	123,04		114,41	2,50	168,35	159,37	
0-8	19.294.100	294.200	9.439.550	16.891.150	3.125.700	9.868.100-	2.181.000	7.948.700	3.116.300	0
E:	2407,85	36,72	1178,03	2107,97	390,08	1231,51-	272,18	991,98	388,91	



Gesamtplan 2023 - Modell 1 aus den rechtskräftigen Vorjahreswerten kopiert 2. Haushaltsquerschnitt - B: Einzelplan 9 pro Einwohner bei 8.013 Einwohnern (Stand: 30.06.2022)							Beträge in EUR	
Gl	Aufgabenbereich	Steuern und allg. Zuweisungen	sonstige Finanzeinnahmen	Deckungsreserve für Personalausgaben	sonstige Finanzausgaben	Überschuß (Sp. 3+4 - 5+6)	sonstige Einnahmen Vermöge haushält	sonstige Ausgaben Vermöge haushält
Gruppierungsnummer		00-08,09	20,21,23 26-28	47,85	80-84 86	-	30,31, 36 u. 37	90,91,97, 990,992
1	2	3	4	5	6	7	8	9
9	Allgemeine Finanzwirtschaft							
90	Steuern,allgemeine Zuweisungen und allgemeine Umlagen							
900		13.247.500	0	0	3.888.600	9.358.900	128.000	0
	E:	1653,25			485,29	1167,96	15,97	
90		13.247.500	0	0	3.888.600	9.358.900	128.000	0
	E:	1653,25			485,29	1167,96	15,97	
91	Sonstige allgemeine Finanzwirtschaft							
910		0	0	0	1.631.000	1.631.000-	9.093.000	0
	E:				203,54	203,54-	1134,78	
911		0	0	0	0	0	0	0
912		0	40.000	0	225.000	185.000-	1.605.000	1.942.000
	E:		4,99		28,08	23,09-	200,30	242,36
914		0	0	0	0	0	0	0
915		0	2.325.200	0	0	2.325.200	0	0
	E:		290,18			290,18		
91		0	2.365.200	0	1.856.000	509.200	10.698.000	1.942.000
	E:		295,17		231,62	63,55	1335,08	242,36
92	Abwicklung der Vorjahre							
920		0	0	0	0	0	0	0
92		0	0	0	0	0	0	0
96	Verrechnungstechnischer Abschnitt							
969		0	0	0	0	0	0	0
96		0	0	0	0	0	0	0
Summe Einzelplan 9		13.247.500	2.365.200	0	5.744.600	9.868.100	10.826.000	1.942.000
	E:	1653,25	295,17		716,91	1231,51	1351,05	242,36





# **Beurteilung dauernde Leistungsfähigkeit**

**Gemeinde Bad Füssing**

**2023**



Gesamtplan 2023 - Modell 1 aus den rechtskräftigen Vorjahreswerten kopiert						Beträge in EUR (Tausend)	
4. Übersicht zur Beurteilung der dauernden Leistungsfähigkeit							
	Rech.erg. 2021	Ansatz 2022	Ansatz 2023	2024	FPL-Werte 2025	2026	
1. Zuführung zum Vermögenshaushalt (Gr. 86)	5.077	1.770	1.631	1.725	2.022	2.045	
abzüglich							
1.1 Zuführung zum Vermögenshaushalt - Sonderrücklagen	0	-	-	-	-	-	
1.2 Bedarfszuweisungen (Ugr. 051)	-	-	-	-	-	-	
1.3 Zuführung vom Vermögenshaushalt (Haushaltsstelle 91.280)	0	0	0	0	0	0	
1.4 Ordentliche Tilgung von Krediten zuzüglich	1.505	1.500	1.405	1.400	1.350	1.300	
1.5 Rückflüsse von Darlehen (Gr. 32)	8	5	5	5	5	5	
1.6 Investitionspauschalen nach Art. 12 FAG (Haushaltsstelle 90.361)	128	128	128	128	128	128	
1.7 Jährliche pauschale, zweckgebundene Zuweisungen aus der Feuerschutzsteuer Nach Art. 3 BayFwG	-	-	-	-	-	-	
<b>2. Bereinigtes Ergebnis</b>	<b>3.708</b>	<b>403</b>	<b>359</b>	<b>458</b>	<b>805</b>	<b>878</b>	
Ergänzende Angaben zum Verwaltungshaushalt							
3. Einmalige Einnahmen	-	-	-	-	-	-	
4. Einmalige Ausgaben	-	-	-	-	-	-	
Nachrichtliche Angaben							
5. Ausgaben für den Erwerb von beweglichen Sachen des Anlagevermögens (934, 935)	191	516	1.196	502	222	219	
6. Ausgaben für Baumaßnahmen an Straßen (Nr. 2.42 AllgZVKommGrPl; Gr. 94-96)	1.031	2.212	2.816	1.811	80	80	
7. Außerordentliche Tilgung von Krediten	0	1.523	537	-	-	-	
8. Renten (Leibrenten) für die Abtretung von Grundstücken (9330, 9334)	-	-	-	-	-	-	
9. Leasingraten (Gr. 930, 9335)	0	-	-	-	-	-	
10. Kalkulatorische Abschreibungen kosten- rechnender Einrichtungen (Ugr. 680)	1.515	1.516	1.601	1.665	1.729	1.793	



**Gruppierungsübersicht**  
**Gemeinde Bad Füssing**  
**2023**



Gesamtplan 2023 - Modell 1 aus den rechtskräftigen Vorjahreswerten kopiert						Beträge in EUR
3. Gruppierungsübersicht - Hauptgruppen und prozentuale Veränderung gegenüber Vorjahr						
Gruppierung Nr. Bezeichnung	Ansatz 2023	+Vorj.	Ansatz 2022	+Vorj.	Ergebnis 2021	
0 Steuern, allgemeine Zuweisungen	13.247.500,00	-1,29 %	13.420.500,00	+1,16 %	13.266.757,72	
1 Einnahmen aus Verwaltung und Betrieb	19.294.100,00	+14,97 %	16.782.100,00	+8,12 %	15.521.398,80	
2 Sonstige Finanzeinnahmen	2.659.400,00	+4,23 %	2.551.400,00	+2,66 %	2.485.290,39	
3 Einnahmen des Vermögenshaushalts	13.007.000,00	+2,23 %	12.723.000,00	-19,32 %	15.770.561,52	
<b>Summe Einnahmen</b>	<b>48.208.000,00</b>	<b>+6,01 %</b>	<b>45.477.000,00</b>	<b>-3,33 %</b>	<b>47.044.008,43</b>	
4 Personalausgaben	9.439.550,00	+0,46 %	9.395.900,00	+14,64 %	8.195.792,11	
5 Sächlicher Verwaltungs- und Betriebsaufwand	3.181.100,00	+24,14 %	2.562.600,00	+66,03 %	1.543.464,05	
6 Sächlicher Verwaltungs- und Betriebsaufwand	13.701.550,00	+10,52 %	12.397.200,00	+23,54 %	10.035.025,09	
7 Zuweisungen u. Zuschüsse	3.125.700,00	+33,79 %	2.336.200,00	+3,51 %	2.256.987,04	
8 Sonstige Finanzausgaben	5.753.100,00	-5,10 %	6.062.100,00	-34,41 %	9.242.178,62	
9 Ausgaben des Vermögenshaushalts	13.007.000,00	+2,23 %	12.723.000,00	-19,32 %	15.770.561,52	
<b>Summe Ausgaben</b>	<b>48.208.000,00</b>	<b>+6,01 %</b>	<b>45.477.000,00</b>	<b>-3,33 %</b>	<b>47.044.008,43</b>	

Gesamtplan 2023 - Modell 1 aus den rechtskräftigen Vorjahreswerten kopiert 3. Gruppierungsübersicht			Beträge in EUR
Gruppierung Nr. Bezeichnung	Ansatz 2023	Ansatz 2022	Ergebnis 2021
E I N N A H M E N			
Einnahmen Verwaltungshaushalt			
0 Steuern, allg. Zuweisungen			
00 Realsteuern			
000 Grundsteuer A	92.000,00	92.000,00	87.530,07
001 Grundsteuer B	1.603.000,00	1.603.000,00	1.603.908,66
003 Gewerbesteuer (brutto)	2.800.000,00	2.200.000,00	1.922.441,72
Summe Gruppe 00	4.495.000,00	3.895.000,00	3.613.880,45
01 Gemeindeanteil an Gemeinschaftssteuern			
010 Gemeindeanteil an der Einkommensteuer	3.269.000,00	3.097.000,00	3.049.660,00
012 Gemeindeanteil an der Umsatzsteuer	694.000,00	694.000,00	819.896,00
Summe Gruppe 01	3.963.000,00	3.791.000,00	3.869.556,00
02 Andere Steuern			
022 Hundesteuer	8.500,00	7.500,00	8.055,00
027 Zweitwohnungssteuer	240.000,00	237.000,00	237.972,83
029 Sonstige örtliche Steuern	-	-	-
Summe Gruppe 02	248.500,00	244.500,00	246.027,83
03 steuerähnliche Einnahmen			
032 Sonst. steuerähnl. Einnahmen	-	-	-
Summe Gruppe 03	-	-	-
04 Schlüsselzuweisungen			
041 vom Land	2.775.000,00	1.969.000,00	2.084.348,00
Summe Gruppe 04	2.775.000,00	1.969.000,00	2.084.348,00
05 Bedarfszuweisungen			
051 vom Land	-	-	-
Summe Gruppe 05	-	-	-
06 Sonstige allg. Zuweisungen			
060 vom Bund	-	-	-
061 vom Land	1.749.000,00	3.511.000,00	3.442.535,94
062 von Gemeinden und Gemeindeverbänden	-	-	-
063 von Verwaltungsgemeinsch.	-	-	-
Summe Gruppe 06	1.749.000,00	3.511.000,00	3.442.535,94
072 Allg. Umlagen von Gemeinden	-	-	-
08 allgemeine Zuweisungen aus besond. Abrechnungsverfahren			
081 vom Land	17.000,00	10.000,00	10.409,50
Summe Gruppe 08	17.000,00	10.000,00	10.409,50
09 Leistungen des Landes aus d. Umsetzung des Vierten Gesetzes für moderne Dienst-			



Gesamtplan 2023 - Modell 1 aus den rechtskräftigen Vorjahreswerten kopiert 3. Gruppierungsübersicht			Beträge in EUR
Gruppierung Nr. Bezeichnung	Ansatz 2023	Ansatz 2022	Ergebnis 2021
Leistungen am Arbeitsmarkt			
092 Leistungen des Landes aus d. Umsetzung des Vierten Gesetzes für moderne Dienstleistungen am Arbeitsmarkt	-	-	-
Summe Gruppe 09	-	-	-
Summe Hauptgruppe 0	13.247.500,00	13.420.500,00	13.266.757,72
1 Einnahmen aus Verwaltung und Betrieb			
10 Verwaltungsgebühren			
100 Verwaltungsgebühren	94.100,00	86.000,00	92.828,11
101 Verw.kosten (KG,VwKostG)	4.100,00	4.100,00	4.307,63
102 Ersatzvornahmen	-	-	-
103 Vermessungsgebühren	-	-	-
104 Gerichtskosten u. Ähnliches	600,00	600,00	830,51
109 Sonstige Verwaltungsgebühren	-	-	-
Summe Gruppe 10	98.800,00	90.700,00	97.966,25
11 Benutzungsgebühren und ähnliche Entgelte			
110 Benutzungsgebühren und ähnliche Entgelte	1.113.800,00	534.900,00	264.927,14
111 Entwässerungsgebühren und ähnliche Entgelte	1.855.000,00	1.225.000,00	1.017.961,01
112 Abfallbeseitigungs- und Straßenreinigungsgebühren	-	-	-
113 Schlacht- u. Viehhofgebühren	-	-	0,00
114 Bestattungs- und Feuerwehrgebühren	127.000,00	115.000,00	166.081,77
115 Krankenhaus-, Altenheim- und Pflegeheimgebühren	-	-	-
116 Bade-, Markt-, volksfestgebühren	175.000,00	150.000,00	87.595,90
117 Gebühren und Entgelte für Wasser und Energie	300,00	0,00	-
118 Geb. u. Entgelte für Schulen u.kulturelle Veranstaltungen	927.400,00	535.000,00	158.722,65
119 Sonstige Gebühren und ähnliche Entgelte	1.046.800,00	1.030.400,00	926.152,50
Summe Gruppe 11	5.245.300,00	3.590.300,00	2.621.440,97
12 Zweckgebundene Abgaben			
121 Kurbeitrag	5.250.000,00	4.900.000,00	3.382.245,77
122 Fremdenverkehrsbeitrag	1.850.000,00	1.850.000,00	1.714.818,68
124 Notgroschen	-	-	-
129 Sonstige zweckgeb. Abgaben	-	-	-
Summe Gruppe 12	7.100.000,00	6.750.000,00	5.097.064,45
13 Einnahmen aus Verkauf			
130 Verkauf von Lebensmitteln	-	-	-
131 Verkauf v.eig. Erzeugnissen	-	-	-
133 Verkauf von Drucksachen	1.200,00	1.200,00	0,00
134 Verkauf and. bewegl. Sachen	14.300,00	22.200,00	16.259,85
136 Einnahmen aus Werklieferung	40.000,00	38.000,00	39.073,81
139 Einnahmen aus Verkauf	9.400,00	8.600,00	7.103,78

Gesamtplan 2023 - Modell 1 aus den rechtskräftigen Vorjahreswerten kopiert 3. Gruppierungsübersicht			Beträge in EUR
Gruppierung Nr. Bezeichnung	Ansatz 2023	Ansatz 2022	Ergebnis 2021
Summe Gruppe 13	64.900,00	70.000,00	62.437,44
14 Mieten und Pachten			
140 Mieten und Pachten	290.500,00	165.200,00	192.649,77
141 Mieten aus Gebäuden	571.800,00	575.800,00	567.600,29
142 Mieten für Maschinen, Geräte und Ähnliches	-	-	0,00
143 Ersätze für Nebenleistungen	50.400,00	36.100,00	35.374,88
144 Einnahmen aus Leasing von Gebäuden und Grundstücken	-	-	-
145 Pachten	67.700,00	63.700,00	58.670,81
146 Erbbauzinsen, Erbpachtzinsen	5.000,00	4.500,00	4.458,36
147 Grundstücksgleiche Rechte	-	-	-
149 Sonstige Mieten und Pachten	-	-	-
Summe Gruppe 14	985.400,00	845.300,00	858.754,11
15 Sonstige Verwaltungs- und Betriebseinnahmen			
150 Ersätze für die Benutzung v. Anstalten und Einrichtungen	600,00	600,00	0,00
151 Ersätze für allgemeine sächliche Ausgaben	86.500,00	124.700,00	96.014,17
152 Ersätze für Bewirtschaf- tungskosten	20.500,00	7.000,00	4.888,87
154 Ersätze für Dienstleistungen und Ähnliches	4.500,00	4.200,00	137,00
155 Versicherungen, Schadensfälle	674.600,00	648.600,00	544.341,52
158 Verrechnungseinnahmen vom VmH für Ausgaben des VwH	-	-	-
159 Verschiedene Verwaltungs- und Betriebseinnahmen	28.000,00	25.300,00	35.634,89
Summe Gruppe 15	814.700,00	810.400,00	681.016,45
16 Erstattungen von Ausgaben des Verwaltungshaushalts			
160 von Bund, ERP-Sondervermögen	0,00	1.800,00	8.525,00
161 vom Land	6.000,00	0,00	0,00
162 von Gemeinden und Gemeinde- verbänden	313.000,00	433.000,00	559.139,83
163 Erstattungen durch Zweckver- bände und dgl.	28.200,00	27.100,00	27.978,50
164 von Trägern der gesetzlichen Sozialversicherung	-	-	-
165 von komm. Sonderrechnungen	3.000,00	3.400,00	2.892,10
166 von sonst. öff. Sonderrechn.	130.000,00	180.000,00	0,00
167 von privaten Unternehmen	4.700,00	4.100,00	4.376,20
168 Erstattungen durch übrige Bereiche	1.416.200,00	1.218.900,00	1.261.380,61
169 Innere Verrechnungen	1.623.700,00	1.608.800,00	1.596.175,01
Summe Gruppe 16	3.524.800,00	3.477.100,00	3.460.467,25
17 Zuweisungen und Zuschüsse für laufende Zwecke			
170 Zuweisungen für lfd. Zwecke von Bund, ERP-Sondervermögen	1.000,00	4.000,00	58.302,51
171 vom Land	1.458.800,00	1.144.000,00	1.567.185,09
172 von Gemeinden und Gemeinde- verbänden	-	-	0,00
173 Zuweisungen für lfd. Zwecke von Trägern der gesetzlichen Sozialversicherung	-	-	-
174 von Trägern der gesetzlichen Sonderrechnungen	0,00	0,00	1.016.514,28

Gesamtplan 2023 - Modell 1 aus den rechtskräftigen Vorjahreswerten kopiert 3. Gruppierungsübersicht			Beträge in EUR
Gruppierung Nr. Bezeichnung	Ansatz 2023	Ansatz 2022	Ergebnis 2021
175 Zuweisungen/Zuschüsse f. lfd Zwecke v. kommu. Sonderrech.	-	-	-
176 von sonstigen öffentlichen Sonderrechnungen	-	0,00	0,00
177 von privaten Unternehmen	400,00	300,00	250,00
178 von übrigen Bereichen	-	-	-
Summe Gruppe 17	1.460.200,00	1.148.300,00	2.642.251,88
19 Aufgabenbezogene Leistungs- beteiligung			
191 Leistungsbeteiligung bei Leistungen für Unterkunft u. Heizung an Arbeitsuchende	-	-	-
192 Leistungsbeteiligung bei Leistungen f. Lebensunterh. ohne Unterk./Heizung, SGB II	-	-	-
193 Leistungsbeteiligung bei der Eingliederung Arbeits- suchender nach SGB II	-	-	-
Summe Gruppe 19	-	-	-
Summe Hauptgruppe 1	19.294.100,00	16.782.100,00	15.521.398,80
2 Sonstige Finanzeinnahmen			
20 Zinseinnahmen			
202 von Gemeinden und Gemeinde- verbänden	-	-	-
203 von Zweckverbänden	-	-	-
204 von der gesetzl. Sozialvers.	-	-	-
205 von kommun. Sonderrechnungen	-	-	-
206 v. sonst. öff. Sonderrechng.	15.000,00	0,00	0,00
207 von privaten Unternehmen	25.000,00	0,00	520,45
208 von übrigen Bereichen	-	-	-
209 Zinsen aus inneren Darlehen	-	-	-
Summe Gruppe 20	40.000,00	0,00	520,45
21 Gewinnanteile v.wirtschaftl. Unternehmen u. aus Beteilig.			
210 Gewinnablieferungen d. wirt- schaftlichen Unternehmen	-	-	-
211 Gewinnablieferungen d. wirt- wirtschaftlichen Unternehmen	-	-	-
212 Gewinnablieferungen v.fremd. wirtschaftlichen Unternehmen	-	-	-
213 Gewinnablieferungen v. Spar- kassen	-	-	-
Summe Gruppe 21	-	-	-
22 Konzessionsabgaben			
220 Konzessionsabgaben	259.000,00	293.000,00	293.242,47
Summe Gruppe 22	259.000,00	293.000,00	293.242,47
23 Schuldendiensthilfen (Zins)			
230 vom Bund, ERP-Sondervermögen	-	-	-
231 vom Land	-	-	-
232 von Gemeinden und Gemeinde- verbänden	-	-	-

Gesamtplan 2023 - Modell 1 aus den rechtskräftigen Vorjahreswerten kopiert 3. Gruppierungsübersicht			Beträge in EUR
Gruppierung Nr. Bezeichnung	Ansatz 2023	Ansatz 2022	Ergebnis 2021
233 von Zweckverbänden u. dgl.	-	-	-
234 von Trägern der gesetzlichen Sozialversicherung	-	-	-
235 von komm. Sonderrechnungen	-	-	-
236 von sonstigen öffentlichen Sonderrechnungen	-	-	-
237 von privaten Unternehmen	-	-	-
238 von übrigen Bereichen	-	-	-
Summe Gruppe 23	-	-	-
24 Ersatz von sozialen Leistungen (a.v.E.) sowie v. Eingliederungshilfe			
240 Kostenbeiträge und Aufwen- dungsersatz; Kostenersatz (a.v.E.) -überörtl. Träger- sowie f. Eingliederungshilfe	-	-	-
241 Kostenbeiträge und Aufwen- dungsersatz; Kostenersatz (a.v.E.) -örtl. Träger-	-	-	-
242 Übergeleit. Unterhaltsanspr. geg. Unterhaltsverpflichtete (a.v.E.) -überörtl. Träger- sowie f. Eingliederungshilfe	-	-	-
243 Übergeleit. Unterhaltsanspr. geg. Unterhaltsverpflichtete (a.v.E.) -örtl. Träger-	-	-	-
244 Leistungen von Sozialleist- ungsträgern (a.v.E.) -überörtl. Träger- sowie f. Eingliederungshilfe	-	-	-
245 Leistungen von Sozialleist- ungsträgern (a.v.E.) -örtl. Träger-	-	-	-
246 Sonstige Ersatzleistungen (a.v.E.) -überörtl. Träger- sowie f. Eingliederungshilfe	-	-	-
247 Sonstige Ersatzleistungen (a.v.E.) -örtl. Träger-	-	-	-
248 Rückzahlung gewährter Hilfen (Tilg. u.Zinsen v. Darlehen) (a.v.E.) -überörtl. Träger- u. gewährter Eingl.hilfe	-	-	-
249 Rückzahlung gewährter Hilfen (Tilg. u.Zinsen v. Darlehen) (a.v.E.) -örtl. Träger-	-	-	-
Summe Gruppe 24	-	-	-
25 Ersatz von sozialen Leistungen (i.E.)			
250 Kostenbeiträge und Aufwen- ers.i.E. überörtlicher Tr.	-	-	-
251 Kostenbeiträge und Aufwen- dungsersatz; Kostenersatz (i.E.) -örtl. Träger-	-	-	-
252 Überg. Unterhaltsanspr. geg. Unterhaltsverpflichtete (i.E.) -überörtl. Träger-	-	-	-
253 Überg. Unterhaltsanspr. geg. Unterhaltsverpflichtete (i.E.) -örtl. Träger-	-	-	-
254 Leistungen v. Sozialleist.- trägern (i.E.) -überörtl. Träger-	-	-	-
255 Leistungen v. Sozialleist.- trägern (i.E.) -örtl. Träger-	-	-	-

Gesamtplan 2023 - Modell 1 aus den rechtskräftigen Vorjahreswerten kopiert 3. Gruppierungsübersicht			Beträge in EUR
Gruppierung Nr. Bezeichnung	Ansatz 2023	Ansatz 2022	Ergebnis 2021
256 Sonst.Ersatzleistungen(i.E.) -überörtl. Träger-	-	-	-
257 Sonst.Ersatzleistungen(i.E.) -örtl. Träger-	-	-	-
258 Rückz. gewährter Hilfen (Zinsen/Tilgung v. Darlehen) (i.E.) -überörtl. Träger-	-	-	-
259 Rückz. gewährter Hilfen (Zinsen/Tilgung v. Darlehen) (i.E.) -örtl. Träger-	-	-	-
Summe Gruppe 25	-	-	-
26 weitere Finanzeinnahmen			
260 Bußgelder u. Ähnliches	200,00	200,00	5.050,00
261 Steuerliche Nebenleistungen	31.600,00	41.700,00	23.176,32-
262 Einn. aus d. Inanspruchnahme von Bürgschaften	-	-	-
263 Sonstige Finanzeinnahmen	2.800,00	4.300,00	192,79
269 Sonstige Finanzeinnahmen	600,00	600,00	98,00
Summe Gruppe 26	35.200,00	46.800,00	17.835,53-
27 kalkulatorische Einnahmen			
270 Abschreibungen a. Anschaff.- und Herstellungskosten	1.600.900,00	1.516.100,00	1.515.038,89
271 Abschreibungen auf zuwend.- finanziertes Vermögen	-	-	-
272 Abschreibungen auf wiederbe- schaffungszeitwerte	-	-	-
275 Verzinsg. d. Anlagekapitals	724.300,00	695.500,00	694.324,11
Summe Gruppe 27	2.325.200,00	2.211.600,00	2.209.363,00
28 Zuführungen vom VermHH			
280 Zuführungen vom VermHH (ohne Sonderrücklagen)	0,00	0,00	0,00
281 Zuführungen vom VermHH (SoRückl. f. Abschr.erlöse aus zuwendungsfin. Verm.)	-	-	-
282 Zuführ. vom VmH aus SoRückl. Rekult./Nachsorg. Abfallent.	-	-	-
283 Zuführ. vom VmH aus SoRückl. z.Ausgl.v.Gebührenschwankung	-	-	0,00
284 Zuführ. vom VmH aus SoRückl. für Abschreibungserlöse aus wiederbeschaffungszeitwerten	-	-	-
285 Zuführ. vom VmH (SoRückl. gem. Art. 13 Abs. 4 BayVersRücklG)	-	-	-
286 Zuführ. vom VmH (sonst. Sonderrücklagen)	-	-	-
287 Zuführ. vom VmH (sonst. Sonderrücklagen)	-	-	-
288 Zuführ. vom VmH (sonst. Sonderrücklagen)	-	-	-
289 Zuführ. vom VmH (sonst. Sonderrücklagen)	-	-	0,00
Summe Gruppe 28	0,00	0,00	0,00
29 übertr.-/Abschlussbuchungen			
295 Ist-Überschuss des verWHH	0,00	0,00	0,00
297 Übertrag Budget	-	-	-

Gesamtplan 2023 - Modell 1 aus den rechtskräftigen Vorjahreswerten kopiert 3. Gruppierungsübersicht			Beträge in EUR
Gruppierung Nr. Bezeichnung	Ansatz 2023	Ansatz 2022	Ergebnis 2021
Summe Gruppe 29	0,00	0,00	0,00
Summe Hauptgruppe 2	2.659.400,00	2.551.400,00	2.485.290,39
<b>3 Einnahmen Vermögenshaushalt</b>			
30 Zuführung vom VerWHH			
300 Zuführung vom VerWHH (ohne Sonderrücklagen)	1.631.000,00	1.770.000,00	5.076.600,76
301 Zuf. vom VwH f. Sonderrückl. Abschr.zuwend.finanz.Vermög.	-	-	-
302 Zuf.Nachsorge Abfallentsorg.	-	-	-
303 Zuf. vom VwH f. Sonderrückl. Ausgleich Gebührenschwankg.	-	-	-
304 Zuf. vom VwH f. Sonderrückl. Abschr.Wiederbeschaff.Zeitw.	-	-	-
306 Zuführung vom VerWHH (sonst. Sonderrücklagen)	-	-	-
307 Zuführung vom VerWHH (sonst. Sonderrücklagen)	-	-	-
308 Zuführung vom VerWHH (sonst. Sonderrücklagen)	-	-	-
309 Zuführung vom VerWHH (sonst. Sonderrücklagen)	-	0,00	0,00
Summe Gruppe 30	1.631.000,00	1.770.000,00	5.076.600,76
31 Entnahmen aus Rücklagen			
310 Entnahme aus Rücklagen (ohne Sonderrücklagen)	7.462.000,00	7.520.000,00	9.114.229,42
311 Ent.SoRück. zuwend.fin.Verm.	-	-	-
312 Entnahme aus Sonderrücklagen Rekult./Nachsorg. Abfallent.	-	-	-
313 Entn. aus der Sonderrücklage z.Ausgl.v.Gebührenschwankung	-	0,00	0,00
314 Entn. aus der Sonderrücklage für Abschreibungserlöse aus wiederbeschaffungszeitwerten	-	-	-
315 Entnahme aus Rücklagen (Sonderrücklagen gem. Art. 13 Abs. 4 BayVersRücklG	-	-	-
316 Entnahme aus Rücklagen (sonst. Sonderrücklagen)	-	-	-
317 Entnahme aus Rücklagen (sonst. Sonderrücklagen)	-	-	-
318 Entnahme aus Rücklagen (sonst. Sonderrücklagen)	-	-	-
319 Entnahme aus Rücklagen (sonst. Sonderrücklagen)	-	-	0,00
Summe Gruppe 31	7.462.000,00	7.520.000,00	9.114.229,42
32 Rückflüsse von Darlehen von			
322 Gemeinden und Gemeindever- bänden	-	-	-
323 Zweckverbänden u. dgl.	-	-	-
324 Trägern der gesetzlichen Sozialversicherung	-	-	-
325 kommunalen Sonderrechnungen	-	-	-
326 sonst. öff. Sonderrechnungen	-	-	-
327 privaten Unternehmen	-	0,00	0,00
328 sonstigen Bereichen	5.000,00	5.000,00	7.718,43
Summe Gruppe 32	5.000,00	5.000,00	7.718,43
33 Einnahmen aus d. Veräußerg. von Beteiligungen und Rück- flüsse von Kapitaleinlagen			

Gesamtplan 2023 - Modell 1 aus den rechtskräftigen Vorjahreswerten kopiert			Beträge in EUR
3. Gruppierungsübersicht			
Gruppierung Nr. Bezeichnung	Ansatz 2023	Ansatz 2022	Ergebnis 2021
331 Wertpap. ohne Anteilsrechte	-	-	-
332 Anteilsrechte	-	-	-
333 Investmentzertifikate	-	-	-
334 Veräuß. von Finanzderivaten	-	-	-
339 Sonstige Einnahmen	-	-	-
Summe Gruppe 33	-	-	-
34 Einnahmen aus d. Veräußerung v. Sachen d. Anlagevermögens			
340 Veräußerung von Grundstücken	749.000,00	600.000,00	125.272,88
341 Ablösung dinglicher Rechte	-	-	-
344 Immat. Verm.gegenstände	-	-	-
345 Verkauf v.beweglichen Sachen	17.000,00	2.000,00	17.841,18
Summe Gruppe 34	766.000,00	602.000,00	143.114,06
35 Beiträge u.ähnliche Entgelte			
350 Beiträge und ähnl. Entgelte	41.000,00	31.000,00	16.845,27
351 Beiträge und ähnl. Entgelte	30.000,00	15.000,00	7.220,49
352 Erschließungsbeiträge u. ä.	-	0,00	0,00
353 Beiträge für Abwasseranlagen	-	-	-
354 Beiträge für Energieversorg.	-	-	-
356 Beiträge f. Wasserversorgung	-	-	-
359 Sonst.Beiträge u.ä. Entgelte	-	0,00	0,00
Summe Gruppe 35	71.000,00	46.000,00	24.065,76
36 Zuweisungen und Zuschüsse für Investitionen und Investitionsfördermaßnahmen			
360 von Bund, ERP-Sondervermögen	123.000,00	216.000,00	147.700,00
361 vom Land	558.000,00	1.038.000,00	440.707,24
362 von Gemeinden und Gemeinde- verbänden	30.000,00	15.000,00	66.425,85
363 von Zweckverbänden und dgl.	197.000,00	-	-
364 vom Trägern der gesetzlichen Sozialversicherung	-	-	-
365 von kommun. Sonderrechnungen	-	0,00	0,00
366 von sonst. öff.Sonderrechnng.	-	0,00	0,00
367 von privaten Unternehmen	50.000,00	0,00	0,00
368 von übrigen Bereichen	509.000,00	9.000,00	0,00
Summe Gruppe 36	1.467.000,00	1.278.000,00	654.833,09
37 Einnahmen aus Krediten und inneren Darlehen			
370 vom Bund, ERP-Sondervermögen	-	-	-
371 vom Land	-	-	-
372 von Gemeinden und Gemeinde- verbänden	-	-	-
373 von Zweckverbänden und dgl. Sozialversicherung	-	-	-
374 von Trägern der gesetzlichen Sozialversicherung	-	-	-
375 von kommunalen Sonderrechnng.	-	-	-
376 v.sonst.öffentl.Sonderrechn.	-	0,00	0,00
377 von Kreditinstituten (ein- schl. Sparkassen)	1.605.000,00	1.502.000,00	750.000,00
378 von übrigen Bereichen	-	-	-
379 Kreditaufnahmen Innere Darlehen	-	-	-
Summe Gruppe 37	1.605.000,00	1.502.000,00	750.000,00
38 Schuldendiensthilfen (Tilg.)			

Gesamtplan 2023 - Modell 1 aus den rechtskräftigen Vorjahreswerten kopiert 3. Gruppierungsübersicht			Beträge in EUR	
Gruppierung Nr. Bezeichnung	Ansatz 2023	Ansatz 2022	Ergebnis 2021	
381 vom Land	-	-	-	
Summe Gruppe 38	-	-	-	
39 Übertr.-/Abschlussbuchungen				
390 Durchbuchung Sollfehlbetrag nach Art. 66 Abs.4 GO	-	-	-	
392 Durchbuchung Sollfehlbetrag	-	0,00	0,00	
395 Ist-Überschuss des VermHH	-	0,00	0,00	
397 Übertrag Budget	-	-	-	
Summe Gruppe 39	-	0,00	0,00	
Summe Hauptgruppe 3	13.007.000,00	12.723.000,00	15.770.561,52	
<b>Gesamteinnahmen</b>	<b>48.208.000,00</b>	<b>45.477.000,00</b>	<b>47.044.008,43</b>	



Gesamtplan 2023 - Modell 1 aus den rechtskräftigen Vorjahreswerten kopiert 3. Gruppierungsübersicht			Beträge in EUR
Gruppierung Nr. Bezeichnung	Ansatz 2023	Ansatz 2022	Ergebnis 2021
A U S G A B E N			
Ausgaben Verwaltungshaushalt			
4 Personalausgaben			
40 Aufwendungen für ehrenamtl. Tätigkeit			
409 Aufwendungen für ehrenamtl. Tätigkeit	78.300,00	71.300,00	58.898,59
Summe Gruppe 40	78.300,00	71.300,00	58.898,59
41 Dienstbezüge und dgl.			
410 Beamtenbezüge	451.000,00	573.000,00	423.428,76
414 Entgelte tarifl. Beschäftigte	6.546.750,00	6.485.700,00	5.672.968,93
416 Beschäftigungsentgelte u.dgl.	0,00	0,00	1.120,00
417 Entgelte für ABM-Kräfte	-	-	-
Summe Gruppe 41	6.997.750,00	7.058.700,00	6.097.517,69
42 Versorgungsbezüge und dgl.			
420 Versorgungsbezüge 'Beamte'	-	-	-
424 Versorgungsbezüge Tariflich Beschäftigte	-	-	-
428 Versorgungsbezüge 'Sonstige'	-	-	-
Summe Gruppe 42	-	-	-
43 Beitr. zu Versorgungskassen			
430 Beiträge Versorgungskassen Beamte	285.000,00	269.000,00	258.170,08
434 Beiträge Versorgungskassen Tariflich Beschäftigte	548.600,00	540.400,00	396.583,61
437 Beitr.z.Versorgungsk.ABM-Kr.	-	-	-
438 Beitr. z. Versorgungskassen 'Sonstige'	0,00	0,00	86,72
Summe Gruppe 43	833.600,00	809.400,00	654.840,41
44 Beiträge zur gesetzlichen Sozialversicherung			
440 Beiträge zur gesetzlichen Sozialvers. Beamte	-	-	-
444 Beiträge Sozialversicherung Tariflich Beschäftigte	1.393.900,00	1.325.400,00	1.306.474,15
447 Beiträge zur gesetzlichen Sozialvers. ABM-Kräfte	-	-	-
448 Beiträge zur gesetzlichen Sozialvers. Sonstige	23.200,00	23.200,00	5.266,40-
Summe Gruppe 44	1.417.100,00	1.348.600,00	1.301.207,75
45 Beihilfen, Unterstützungen			
459 Beihilfen, Unterstützungen	94.200,00	91.200,00	74.139,58
Summe Gruppe 45	94.200,00	91.200,00	74.139,58
46 Personalnebensausgaben			
469 Personalnebensausgaben	18.600,00	16.700,00	9.188,09

Gesamtplan 2023 - Modell 1 aus den rechtskräftigen Vorjahreswerten kopiert 3. Gruppierungsübersicht			Beträge in EUR
Gruppierung Nr. Bezeichnung	Ansatz 2023	Ansatz 2022	Ergebnis 2021
Summe Gruppe 46	18.600,00	16.700,00	9.188,09
47 Deckungsreserve Personal			
470 Deckungsreserve Personal gem. § 11 KommHV	0,00	0,00	0,00
471 Deckungsreserve Personal gem. § 34 Abs. 2 KommHV	-	-	-
Summe Gruppe 47	0,00	0,00	0,00
Summe Hauptgruppe 4	9.439.550,00	9.395.900,00	8.195.792,11
5 Sächlicher Verwaltungs- und Betriebsaufwand			
50 Unterhalt der Grundstücke und baulichen Anlagen			
500 Gebäude- und Grundstücks- unterhalt	664.800,00	597.700,00	266.075,93
501 Unterhalt eigener Gebäude	64.100,00	5.100,00	4.226,75
502 Unterh. nichteigener Gebäude	-	-	-
503 Unterh. bautechn. Anlagen	-	-	-
504 Unterh. betriebstechn. Anlagen	70.000,00	287.000,00	9.634,00
505 Unterh. med.-techn. Anlagen	-	-	-
509 Sonstiger Unterhalt von Gebäuden und Grundstücken	-	-	-
Summe Gruppe 50	798.900,00	889.800,00	279.936,68
51 Unterhalt des sonstigen unbeweglichen Vermögens			
510 Unterhalt des sonstigen unbeweglichen Vermögens	608.100,00	566.100,00	528.489,91
511 Unterhalt des sonstigen unbeweglichen Eigenvermögens	2.000,00	2.500,00	2.472,06
512 Unterhalt des sonstigen unbeweglichen Fremdvormögens	-	-	-
513 Unterhalt von Straßen, Wegen	528.000,00	90.000,00	84.822,97
514 Brücken, Gewässer, Dämme	-	-	-
515 Unterhalt v. Wasserversorg.- und Entwässerungsanlagen	-	-	-
516 Unterhalt Freizeitanlagen	200,00	200,00	0,00
517 Unterhalt land- und forst- wirtschaftlicher Grundbesitz	-	-	-
518 Unterh. Abfallbeseit. Anlagen	-	-	-
519 Unterhalt sonstiges unbeweg- liches Vermögen	-	-	-
Summe Gruppe 51	1.138.300,00	658.800,00	615.784,94
52 Geräte, Ausstattungs- und Ausrüstungsgegenstände u.ä.			
520 Verwaltungs- und Zweck- ausstattung	399.600,00	398.000,00	188.628,28
521 Zimmerausstattungen	-	-	-
522 Arbeitsgeräte und -maschinen	-	-	-
523 Textilien und Bettenzubehör	-	-	-
524 Medizin. Geräte und Apparate	-	-	-
525 Techn. Geräte und Apparate	-	-	-
526 Geschirr, Bestecke, Haus- haltungsgeräte	-	-	-
527 Schulausstattung	-	-	-
528 Sonst. Gebrauchsgegenstände	-	-	-
529 Sonstige Verwaltungs- und Zweckausstattung	-	-	-

Gesamtplan 2023 - Modell 1 aus den rechtskräftigen Vorjahreswerten kopiert			Beträge in EUR
3. Gruppierungsübersicht			
Gruppierung Nr. Bezeichnung	Ansatz 2023	Ansatz 2022	Ergebnis 2021
Summe Gruppe 52	399.600,00	398.000,00	188.628,28
53 Mieten und Pachten			
530 Mieten und Pachten	-	-	-
531 Mieten für Gebäude und Grundstücke	44.400,00	7.300,00	5.797,08
532 Mieten für Maschinen, Fahrzeuge, Geräte	6.300,00	6.000,00	5.207,70
533 Leasing von Gebäuden und Grundstücken	-	-	-
534 Leasing von Maschinen, Geräten, Fahrzeugen (Gegenst. wird kein Eigentum)	4.900,00	4.900,00	4.792,56
535 Pachten	-	-	-
536 Erbbauzinsen, Erbpachtzinsen	9.900,00	4.200,00	3.914,69
537 Grundstücksgleiche Rechte	-	-	-
538 Mieten inkl. Verpflegung	-	-	-
539 Sonstige Mieten und Pachten	-	-	-
Summe Gruppe 53	65.500,00	22.400,00	19.712,03
54 Bewirtschaftung der Grundstücke, baul. Anlagen usw.			
540 Bewirtschaftung der Grundstücke und Gebäude	284.600,00	249.600,00	188.880,34
541 Haus- und Grundstückslasten	-	-	0,00
542 Heizungskosten	-	-	-
543 Reinigungskosten	-	-	-
544 Energiekosten	-	-	-
545 Wasserversorgung, Entwässerung	-	-	-
546 Versicherung von Gebäuden und Grundstücken	-	-	-
549 Sonst. Bewirtschaftung der Grundstücke und Gebäude	-	-	-
Summe Gruppe 54	284.600,00	249.600,00	188.880,34
55 Haltung von Fahrzeugen			
550 Haltung von Fahrzeugen	316.200,00	193.700,00	173.693,37
551 Unterhalt der Fahrzeuge	-	-	-
552 Reifenbedarf	-	-	-
553 Kfz-werkstättenbedarf	-	-	-
554 Betriebs- und Schmierstoffe	-	-	-
555 Kfz-Steuern	-	-	-
556 Kfz-Versicherungen	-	-	-
558 Kfz-Kosten an Dritte	-	-	-
559 Sonstige Fahrzeugkosten	-	-	-
Summe Gruppe 55	316.200,00	193.700,00	173.693,37
56 Besondere Aufwendungen für Bedienstete			
560 Dienst- u. Schutzkleidung pers. Ausrüstungsgegenstände	84.100,00	62.700,00	43.315,84
562 Aus- und Fortbildung, Umschulung	89.700,00	83.900,00	32.142,07
569 Sonstige besondere Aufwendungen für Bedienstete	-	-	-
Summe Gruppe 56	173.800,00	146.600,00	75.457,91
57 Weitere Verwaltungs- und Betriebsausgaben			

Gesamtplan 2023 - Modell 1 aus den rechtskräftigen Vorjahreswerten kopiert 3. Gruppierungsübersicht			Beträge in EUR
Gruppierung Nr. Bezeichnung	Ansatz 2023	Ansatz 2022	Ergebnis 2021
570 Schulischer Betriebsaufwand	-	-	-
571 Lehr- und Unterrichtsmittel	-	-	-
572 Lernmittel (nicht zuschuss- fähig)	-	-	-
574 Besond. Lehrveranstaltungen	-	-	-
575 Versch. Schulaufwendungen	-	-	-
577 Staatlich geförderte Lern- mittel ohne Mittelschulen u. übrige Förderschulen	-	-	-
578 Staatlich geförderte Lern- mittel für Mittelschulen und übrige Förderschulen	-	-	-
579 Sonstiger schulischer Betriebsaufwand	-	-	-
Summe Gruppe 57	-	-	-
58 weitere Verwaltungs- und Betriebsausgaben			
581 Lebensmittel	1.200,00	1.200,00	362,69
582 Lebensmittel	-	-	-
583 Getränke	-	-	-
585 Futtermittel, Streumittel	-	-	-
586 Saat- und Pflanzgut, Dünge- mittel	-	-	-
587 Tiernahrung	3.000,00	2.500,00	1.007,81
588 Nutzland	-	-	-
Summe Gruppe 58	4.200,00	3.700,00	1.370,50
59 weitere Verwaltungs- und Betriebsausgaben			
590 Medizinischer Sach- und sonst. Anstaltsaufwand	-	-	-
591 Allgemeiner medizinischer Sachbedarf	-	-	-
592 Besonderer medizinischer Sachbedarf	-	-	-
593 Verschiedener medizinischer Sachbedarf	-	-	-
595 Versch. Anstaltsaufwand	-	-	-
597 Aufwendungen f. Wissenschaft	-	-	-
Summe Gruppe 59	-	-	-
Summe Hauptgruppe 5	3.181.100,00	2.562.600,00	1.543.464,05
6 sächlicher Verwaltungs- und Betriebsaufwand			
60 weitere Verwaltungs- und Betriebsausgaben			
601 Theaterbedarf	50.900,00	38.900,00	16.030,14
602 Kindergartenbedarf	-	-	-
603 Theateraufwendungen	-	-	-
604 Theateraufwendg./Gastspiele	-	-	-
605 Bedarf für Sammlungen	-	-	-
607 Bedarf für öffentliche Büchereien	45.000,00	59.000,00	8.335,07-
609 Bestattungskosten für Sozialhilfeempfänger	5.200,00	5.000,00	1.543,40
Summe Gruppe 60	101.100,00	102.900,00	9.238,47
61 weitere Verwaltungs- und Betriebsausgaben			

Gesamtplan 2023 - Modell 1 aus den rechtskräftigen Vorjahreswerten kopiert 3. Gruppierungsübersicht			Beträge in EUR
Gruppierung Nr. Bezeichnung	Ansatz 2023	Ansatz 2022	Ergebnis 2021
610 Kosten nach dem AsylAufnG	-	-	-
Summe Gruppe 61	-	-	-
63 Weitere Verwaltungs- und Betriebsausgaben			
630 Verschiedene Aufwendungen f. Verwaltung und Betrieb	700,00	700,00	495,96
631 Gemeinschaftspflege u. ä.	1.272.700,00	806.500,00	202.434,84
632 Versch. Betriebsaufwand	1.773.600,00	1.716.900,00	1.300.380,96
633 Werkstättenbedarf	-	-	-
634 Ausgaben für Energie für Betriebszwecke	1.476.900,00	890.100,00	662.074,64
635 Fremdenergiebezug der Versorgungsunternehmen	-	-	-
636 Dienstleistg. durch Dritte	458.550,00	533.500,00	514.486,70
637 Sachbedarf für EDV-Anlagen	159.100,00	143.800,00	110.729,98
638 Kosten der freiwilligen Schülerbeförderung	-	-	-
639 Kosten d. Schülerbeförderung sofern n.d. Gesetz notwendig	-	-	-
Summe Gruppe 63	5.141.550,00	4.091.500,00	2.790.603,08
64 Steuern, Versicherungen Schadensfälle			
640 Steuern, Versicherungen	231.300,00	205.800,00	193.529,94
641 Umsatzsteuer u. dgl.	1.317.000,00	1.603.700,00	911.898,76
642 Gewerbe-, Körperschaftssteuer Hypothekengewinnabgabe u.dgl	3.000,00	3.000,00	2.190,00
643 Versicherungen	4.100,00	4.000,00	3.620,50
644 Vermögenseigenschaden-, Rechtsschutzvers. und dgl.	-	-	-
645 Unfallversicherung (auch gesetzl.Unfallvers.)	-	-	-
646 Selbstreg. Schadensfälle	-	-	-
649 Sonderabgaben	87.000,00	93.500,00	53.031,10
Summe Gruppe 64	1.642.400,00	1.910.000,00	1.164.270,30
65 Geschäftsausgaben			
650 Bürobedarf	92.100,00	78.900,00	30.817,89
651 Bücher, Zeitschriften u. ä.	39.900,00	32.000,00	28.950,57
652 Post-, Fernmeldegebühren u.ä.	139.200,00	129.400,00	119.327,22
653 Öffentliche Bekanntmachungen Amtsblatt	104.800,00	101.300,00	86.332,61
654 Dienstreisen	34.300,00	31.400,00	7.237,89
655 Sachverständigenkosten, Gerichtskosten u. ä.	301.300,00	159.900,00	142.011,00
656 Sachkosten (für GUV)	5.700,00	5.500,00	5.133,35
658 Sonstige Geschäftsausgaben	441.500,00	457.300,00	433.815,17
Summe Gruppe 65	1.158.800,00	995.700,00	853.625,70
66 weitere allgemeine sächliche Ausgaben			
660 Verfügungsmittel	6.000,00	6.000,00	3.139,63
661 Mitgliedsbeiträge an Verbände, Vereine und dgl.	89.700,00	89.000,00	73.829,80
662 Vermischte Ausgaben	23.300,00	13.300,00	1.281,69
Summe Gruppe 66	119.000,00	108.300,00	78.251,12
67 Erstattungen von Ausgaben des Verwaltungshaushalts			

Gesamtplan 2023 - Modell 1 aus den rechtskräftigen Vorjahreswerten kopiert 3. Gruppierungsübersicht			Beträge in EUR
Gruppierung Nr. Bezeichnung	Ansatz 2023	Ansatz 2022	Ergebnis 2021
670 an Bund, ERP-Sondervermögen	2.400,00	2.000,00	1.727,00
671 an Land	1.400,00	1.400,00	864,00
672 an Gemeinden und Gemeindeverbände	7.800,00	7.700,00	5.117,91
673 an Zweckverbände und dgl.	144.000,00	106.000,00	112.595,48
674 an Träger der gesetzlichen Sozialversicherung	-	-	-
675 an kommun. Sonderrechnungen	1.404.200,00	1.199.300,00	1.197.528,72
676 an sonst. öff. Sonderrechg.	-	-	-
677 an private Unternehmen	10.000,00	8.000,00	12.007,30
678 an übrige Bereiche	20.000,00	44.000,00	3.658,00
679 Innere Verrechnungen	1.623.700,00	1.608.800,00	1.596.175,01
Summe Gruppe 67	3.213.500,00	2.977.200,00	2.929.673,42
68 kalkulatorische Kosten			
680 Abschreibungen auf Anschaffungs- u. Herstellungskosten	1.600.900,00	1.516.100,00	1.515.038,89
681 Abschreibungen auf zuwendungsfinanz. Invest.Aufwand	-	-	-
682 Abschreibungen auf wiederbeschaffungszeitwerte	-	-	-
685 Verzinsg. des Anlagekapitals	724.300,00	695.500,00	694.324,11
Summe Gruppe 68	2.325.200,00	2.211.600,00	2.209.363,00
69 Aufgabenbezogene Leistungsbeteiligung			
690 Leistungsbeteil. bei Leist. f.Unterk./Heizg. nach SGB II (ohne Wohnbeschaff./Umzug)	-	-	-
691 Leistungsbeteil. bei Leist. f.Unterk./Heizg. nach SGB II (für Wohnbeschaffung/Umzug)	-	-	-
692 Leistungsbeteil. bei Leist. zur Eingliederung von Arbeitsuchenden nach SGB II	-	-	-
693 Leistungsbeteiligung b. einmaligen Leistgen. an Arbeit-suchende nach SGB II	-	-	-
694 Leistungsbeteiligung beim Arbeitslosengeld II nach SGB II (ohne Unterk./Heizg.)	-	-	-
695 Leistungsbeteiligung bei der Eingliederung Arbeit-suchender nach SGB II	-	-	-
696 Leistungen für Bildung und Teilhabe nach SGB II i. R. einer gemeinsamen Einrichtg.	-	-	-
Summe Gruppe 69	-	-	-
Summe Hauptgruppe 6	13.701.550,00	12.397.200,00	10.035.025,09
7 Zuweisungen und Zuschüsse			
70 Zuschüsse für lfd. Zwecke an soz. od. ähnl. Einrichtungen			
700 Zuschüsse für lfd. Zwecke an Wohlfahrtsverbände u.ä. sowie deren Einrichtungen	2.156.000,00	1.644.100,00	1.619.868,48
701 Zuschüsse für lfd. Zwecke an die Arbeiterwohlfahrt sowie deren Einrichtungen	-	-	-
702 Zuschüsse für lfd. Zwecke an das BRK u.ä. sowie deren Einrichtungen	-	-	-

Gesamtplan 2023 - Modell 1 aus den rechtskräftigen Vorjahreswerten kopiert 3. Gruppierungsübersicht			Beträge in EUR
Gruppierung Nr. Bezeichnung	Ansatz 2023	Ansatz 2022	Ergebnis 2021
703 Zuschüsse für lfd. Zwecke an die Caritas sowie deren Einrichtungen	-	-	-
704 Zusch.lfd.Zwecke Inn.Mission	-	-	-
705 Zuschüsse für lfd. Zwecke an d.Dt.Parität.Wohlfahrtsverb.	-	-	-
706 Zuschüsse für lfd. Zwecke an die Religionsgemeinschaften sowie deren Einrichtungen	1.200,00	12.300,00	750,00
707 Zuschüsse für lfd. Zwecke an sonst. Wohlfahrtsverb. u. ä. sowie deren Einrichtungen	-	-	-
709 Zuschüsse für lfd. Zwecke an Verbände, Vereine u. ä. sowie deren Einrichtungen	25.700,00	21.500,00	7.325,56
Summe Gruppe 70	2.182.900,00	1.677.900,00	1.627.944,04
71 Zuweisungen und sonst. Zuschüsse f. laufende Zwecke			
710 an Bund, ERP-Sondervermögen	-	-	-
711 an Land	7.500,00	7.500,00	6.093,00
712 an Gemeinden und Gemeindeverbände	500,00	500,00	420,00
713 an Zweckverbände und dgl.	926.000,00	643.500,00	617.835,92
714 an Träger der gesetzlichen Sozialversicherung	-	-	-
715 an komm. Sonderrechnungen	-	-	-
716 an sonstige öffentliche Sonderrechnungen	-	-	-
717 an private Unternehmen	1.000,00	1.000,00	0,00
718 an übrige Bereiche	7.800,00	5.800,00	4.694,08
Summe Gruppe 71	942.800,00	658.300,00	629.043,00
72 Schuldendiensthilfen			
722 an Gemeinden und Gemeindeverbände	-	-	-
723 an Zweckverbände und dgl.	-	-	-
724 an Träger der gesetzlichen Sozialversicherung	-	-	-
725 an kommun. Sonderrechnungen	-	-	-
726 an sonstige öffentliche Sonderrechnungen	-	-	-
727 an private Unternehmen	-	-	-
728 an übrige Bereiche	-	-	-
Summe Gruppe 72	-	-	-
73 Leistungen der Sozialhilfe einschl. Grundsicherung im Alter u. bei Erwerbsminderung an natürliche Personen außerhalb von Einrichtungen			
730 überörtlicher Träger	-	-	-
735 örtlicher Träger	-	-	-
739 Leistungen für Bildung und Teilhabe an natürliche Personen a.v.E.	-	-	-
Summe Gruppe 73	-	-	-
74 Leistungen der Sozialhilfe einschl. Grundsicherung im Alter u. bei Erwerbsminderung an natürliche Personen innerhalb von Einrichtungen			

Gesamtplan 2023 - Modell 1 aus den rechtskräftigen Vorjahreswerten kopiert 3. Gruppierungsübersicht			Beträge in EUR
Gruppierung Nr. Bezeichnung	Ansatz 2023	Ansatz 2022	Ergebnis 2021
740 überörtlicher Träger	-	-	-
745 örtlicher Träger	-	-	-
749 Leistungen für Bildung und Teilhabe an natürliche Per- sonen i.v.E.	-	-	-
Summe Gruppe 74	-	-	-
75 Leistungen an Kriegsofper und ähnliche Berechtigte			
750 Berufsfördernde Leistungen	-	-	-
751 Erziehungshilfen	-	-	-
752 Krankenhilfe,Altenhilfe u.ä.	-	-	-
753 Ergänzende Hilfe zum Lebens- unterhalt	-	-	-
754 Erholungshilfe	-	-	-
755 Wohnungshilfe	-	-	-
756 Hilfe in besond. Lebenslagen	-	-	-
757 Hilfe zur Pflege	-	-	-
758 Rückzahlb. Hilfen (Darlehen)	-	-	-
759 Rückzahlb. Hilfen (Darlehen)	-	-	-
Summe Gruppe 75	-	-	-
76 Leistungen der Jugendhilfe an natürliche Pers. (a.v.E.)			
760 Leistungen der Jugendhilfe an natürliche Pers. (a.v.E.)	-	-	-
Summe Gruppe 76	-	-	-
77 Leistungen der Jugendhilfe an natürliche Pers. (i.E.)			
770 Leistungen der Jugendhilfe natürliche Personen (i.E.)	-	-	-
Summe Gruppe 77	-	-	-
78 Sonstige soziale Leistungen			
781 Bildung und Teilhabe n. BKGG	-	-	-
782 Originäre Leistg. f. Bildung und Teilhabe nach SGB II	-	-	-
783 Leistg. f. Unterkr./Heizung an Arbeitsuchende n. SGB II	-	-	-
784 Leistungen zur Eingliederung Arbeitsuchender nach SGB II	-	-	-
785 Einmalige Leistungen an Arbeitsuchende nach SGB II	-	-	-
786 Leist. z. Sicherh. d.Lebens- unterh. Arbeitslosengeld II SGB II (ohne Unterkr./Heiz.)	-	-	-
787 Leistungen zur Eingliederung v. Arbeitsuchenden n. SGB II	-	-	-
788 weitere soziale Leistungen	-	-	-
789 Eingl.hilfe nach dem SGB IX	-	-	-
Summe Gruppe 78	-	-	-
79 Leistungen nach dem Asyl- bewerberleistungsgesetz			
791 Leistungen nach dem Asyl- bewerberleistungsgesetz an Personen (a.v.E.)	-	-	-
792 Leistungen nach dem Asyl- bewerberleistungsgesetz an Personen (i.E.)	-	-	-



Gesamtplan 2023 - Modell 1 aus den rechtskräftigen Vorjahreswerten kopiert 3. Gruppierungsübersicht			Beträge in EUR
Gruppierung Nr. Bezeichnung	Ansatz 2023	Ansatz 2022	Ergebnis 2021
Summe Gruppe 79	-	-	-
Summe Hauptgruppe 7	3.125.700,00	2.336.200,00	2.256.987,04
<b>8 Sonstige Finanzausgaben</b>			
80 Zinsausgaben			
800 an Bund, ERP-Sondervermögen	-	-	-
801 an Land	-	-	-
802 an Gemeinden und Gemeindeverbände	-	-	-
803 an Zweckverbände und dgl.	-	-	-
804 an Träger der gesetzlichen Sozialversicherung	-	-	-
805 an komm. Sonderrechnungen	-	-	-
806 an sonstige öffentliche Sonderrechnungen	-	-	0,00
807 an Kreditinstitute (einschl. Sparkassen)	225.000,00	225.000,00	260.690,17
808 an übrige Bereiche	-	-	-
809 für innere Darlehen	-	-	-
Summe Gruppe 80	225.000,00	225.000,00	260.690,17
81 Steuerbeteiligungen			
810 Gewerbesteuerumlage	258.000,00	168.000,00	239.426,00
Summe Gruppe 81	258.000,00	168.000,00	239.426,00
83 Allgemeine Umlagen			
831 an Land	-	-	-
832 an Gemeinden und Gemeindeverbände	3.630.600,00	3.889.000,00	3.656.982,00
833 an Verwaltungsgemeinschaften	-	-	-
Summe Gruppe 83	3.630.600,00	3.889.000,00	3.656.982,00
84 Weitere Finanzausgaben			
841 Sonstige Finanzausgaben	8.500,00	10.100,00	8.479,69
Summe Gruppe 84	8.500,00	10.100,00	8.479,69
85 Deckungsreserven			
850 Deckungsreserve (§11 KommHV)	-	-	-
851 Deckungsreserve (§ 34 Abs.2)	-	-	-
Summe Gruppe 85	-	-	-
86 Zuführung zum VermHH			
860 Zuf. zum vmH (ohne SoRückl.)	1.631.000,00	1.770.000,00	5.076.600,76
861 für SoRückl. für Abschreib. aus zuwend.finanz. Vermögen	-	-	-
862 für Sonderrückl. Rekult. u. Nachsorge Abfallents.Anlagen	-	-	-
863 für Sonderrücklage z. Ausgl. von Gebührenschwankungen	-	-	-
864 für Sonderrückl. Abschreib. a. wiederbeschaff.Zeitwerten	-	-	-
866 Zuführung zum VermHH (sonstige Sonderrücklagen)	-	-	-
867 Zuführung zum VermHH (sonstige Sonderrücklagen)	-	-	-

Gesamtplan 2023 - Modell 1 aus den rechtskräftigen Vorjahreswerten kopiert 3. Gruppierungsübersicht			Beträge in EUR
Gruppierung Nr. Bezeichnung	Ansatz 2023	Ansatz 2022	Ergebnis 2021
868 Zuführung zum VermHH (sonstige Sonderrücklagen)	-	-	-
869 Zuführung zum VermHH (sonstige Sonderrücklagen)	-	-	0,00
Summe Gruppe 86	1.631.000,00	1.770.000,00	5.076.600,76
89 Übertr.u. Abschlussbuchungen			
895 Abschlusstechnische Vorgänge (Ist-Fehlbetrag des VerwHH)	0,00	0,00	0,00
897 Übertrag Budget	-	-	-
Summe Gruppe 89	0,00	0,00	0,00
Summe Hauptgruppe 8	5.753.100,00	6.062.100,00	9.242.178,62
9 Ausgaben Vermögenshaushalt			
90 Zuführung zum VerwHH			
900 Zuführung zum VerwHH (ohne Sonderrücklagen)	-	0,00	0,00
901 aus SoRückl. für Abschreib. aus zuwend.finanz. Vermögen	-	-	-
902 aus Sonderrückl. f Rekult. u Nachsorge f.Abfall.Ents.Anl.	-	-	-
903 aus Sonderrückl. z.Ausgleich von Gebührenschwankungen	-	0,00	0,00
904 aus Sonderrückl. f. Abschr. a. Wiederbeschaff.Zeitwerten	-	-	-
905 Zuführung zum VerwHH (So.Rückl. gem. Art. 13 Abs. 4 BayVersRücklG)	-	-	-
906 Zuführung zum VerwHH (sonst. Sonderrücklagen)	-	-	-
907 Zuführung zum VerwHH (sonst. Sonderrücklagen)	-	-	-
908 Zuführung zum VerwHH (sonst. Sonderrücklagen)	-	-	-
909 Zuführung zum VerwHH (sonst. Sonderrücklagen)	-	0,00	0,00
Summe Gruppe 90	-	0,00	0,00
91 Zuführung an Rücklagen			
910 Zuführung an Rücklagen (ohne Sonderrücklagen)	0,00	0,00	9.357.789,12
911 an SoRückl. für Abschreibg. aus zuwend.finanz. Vermögen	-	-	-
912 an Sonderrückl. Rekult. u. Nachsorge Abfallents.Anlagen	-	-	-
913 an Sonderrückl. z. Ausgleich von Gebührenschwankungen	-	-	-
914 an Sonderrückl. f.Abschreib. a. Wiederbeschaff.Zeitwerten	-	-	-
916 Zuführung an Rücklagen (sonst. Sonderrücklagen)	-	-	-
917 Zuführung an Rücklagen (sonst. Sonderrücklagen)	-	-	-
918 Zuführung an Rücklagen (sonst. Sonderrücklagen)	-	-	-
919 Zuführung an Rücklagen (sonst. Sonderrücklagen)	-	-	0,00
Summe Gruppe 91	0,00	0,00	9.357.789,12
92 Gewährung von Darlehen an			

Gesamtplan 2023 - Modell 1 aus den rechtskräftigen Vorjahreswerten kopiert 3. Gruppierungsübersicht			Beträge in EUR
Gruppierung Nr. Bezeichnung	Ansatz 2023	Ansatz 2022	Ergebnis 2021
922 Gemeinden, Gemeindeverbände	-	-	-
923 Zweckverbände und dgl.	-	-	-
924 Träger d. gesetzl. Soz.Vers.	-	-	-
925 kommunale Sonderrechnungen	-	-	-
926 sonstige öff. Sonderrechng.	-	-	-
927 private Unternehmen	-	-	-
928 übrige Bereiche	-	0,00	0,00
Summe Gruppe 92	-	0,00	0,00
93 Vermögenserwerb			
931 Wertpap. ohne Anteilsrechte	-	-	-
932 Erwerb von Grundstücken	1.362.000,00	652.000,00	3.316,05
934 Erwerb v. immat. Vermögens- gegenständen des Anlageverm.	153.900,00	93.600,00	19.863,48
935 Erwerb v. beweglichen Sachen des Anlagevermögens	1.042.200,00	421.900,00	170.911,47
936 Anteilsrechte	-	-	-
937 Investmentzertifikate	-	0,00	0,00
938 Kauf von Finanzderivaten	-	-	-
939 Sonstige Ausgaben	-	0,00	0,00
Summe Gruppe 93	2.558.100,00	1.167.500,00	194.091,00
94 Baumaßnahmen			
940 Hochbaumaßnahmen	4.847.700,00	5.125.000,00	3.627.806,54
941 Abbruchs-, Aufschl.Kosten	-	-	-
942 Gebäudeneubau	-	-	-
945 Erweiterungs-,Um-, Ausbauten	-	-	-
946 Bautechnische Anlagen	-	-	-
948 Künstlerische Ausgestaltung	-	-	-
949 Baunebenkosten: Hochbau	-	-	-
Summe Gruppe 94	4.847.700,00	5.125.000,00	3.627.806,54
95 Baumaßnahmen			
950 Tiefbaumaßnahmen	1.227.000,00	1.363.000,00	908.354,15
951 Straßen, Plätze,Brücken u.ä.	215.000,00	351.000,00	63.551,48
952 Wasserstr., Ufer,Häfen,Dämme	-	-	-
953 Wasser-, Stromversorgung	50.000,00	55.000,00	27.576,73
955 Sport- und Grünflächen u. ä.	-	-	-
956 Straßen, Plätze,Brücken u.ä. -Erneuerungsbauvorhaben-	-	-	-
958 Sonstige Tiefbaumaßnahmen	-	0,00	0,00
959 Baunebenkosten: Tiefbau	-	-	-
Summe Gruppe 95	1.492.000,00	1.769.000,00	999.482,36
96 Baumaßnahmen			
960 Betriebsanlagen	15.000,00	105.000,00	67.053,63
961 Betriebsanlagen: Hochbau	1.500.000,00	600.000,00	-
962 Betriebsanlagen: Tiefbau	-	-	-
963 Betriebstechnische Anlagen	50.000,00	0,00	0,00
964 Medizinisch-techn. Anlagen	-	-	-
965 Energie u.Versorgungsnetz- leitungen	-	-	-
966 Abfallbeseitigungsanlagen	-	-	-
967 Schulanlagen	-	-	-
968 Sonst.Bau- und Betriebsanlag	-	-	-
969 Baunebenkost.:Betriebsanlag.	44.000,00	7.500,00	0,00
Summe Gruppe 96	1.609.000,00	712.500,00	67.053,63
97 Tilgung von Krediten, Rück- zahlung v. inneren Darlehen			

Gesamtplan 2023 - Modell 1 aus den rechtskräftigen Vorjahreswerten kopiert			Beträge in EUR
3. Gruppierungsübersicht			
Gruppierung Nr. Bezeichnung	Ansatz 2023	Ansatz 2022	Ergebnis 2021
970 an Bund, ERP-Sondervermögen	-	-	-
971 an Land	-	-	-
972 an Gemeinden und Gemeindeverbände	-	-	-
973 an Zweckverbände und dgl.	-	-	-
974 an Träger der gesetzlichen Sozialversicherung	-	-	-
975 an kommun. Sonderrechnungen	-	-	-
976 an sonst. öff. Sonderrechng.	-	0,00	0,00
977 an Kreditinstitute (einschl. Sparkassen)	1.942.000,00	3.023.000,00	1.505.188,98
978 an übrige Bereiche	-	-	-
979 Tilgung von inneren Darlehen	-	-	-
Summe Gruppe 97	1.942.000,00	3.023.000,00	1.505.188,98
98 Zuweisungen und Zuschüsse für Investitionen			
980 an Bund, LAF, ERP-Sondervermög	-	-	-
981 an Land	-	0,00	0,00
982 an Gemeinden und Gemeindeverbände	78.000,00	78.000,00	0,00
983 an Zweckverbände und dgl.	87.000,00	0,00	0,00
984 an Träger der gesetzlichen Sozialversicherung	-	0,00	0,00
985 an komm. Sonderrechnungen	-	-	-
986 an sonstige öffentliche Sonderrechnungen	-	-	-
987 an private Unternehmen	-	0,00	0,00
988 an übrige Bereiche	393.200,00	848.000,00	19.149,89
Summe Gruppe 98	558.200,00	926.000,00	19.149,89
99 Sonstige Ausgaben des VermHH			
990 Kreditbeschaffungskosten	-	0,00	0,00
992 Deckung von Sollfehlbeträgen	0,00	0,00	0,00
995 Abschluss technische Vorgänge	-	0,00	0,00
997 Übertrag Budget	-	-	-
Summe Gruppe 99	0,00	0,00	0,00
Summe Hauptgruppe 9	13.007.000,00	12.723.000,00	15.770.561,52
<b>Gesamtausgaben</b>	<b>48.208.000,00</b>	<b>45.477.000,00</b>	<b>47.044.008,43</b>

**Finanzplan**  
**Gemeinde Bad Füssing**  
**2023**



Finanzplan 2023 - Modell 1 aus den rechtskräftigen Vorjahreswerten kopiert					Beträge in EUR (Tausend)					
1. Einnahmen und Ausgaben nach Arten					2022	2023	2024	2025	2026	Fi.Rest
					4	5	6	7	8	9
<u>Einnahmen des Verwaltungshaushalts</u>										
<u>Steuern, allg. Zuweisungen u. Umlagen</u>										
01	000,001	Grundsteuern A und B			1.695	1.695	1.695	1.695	1.695	-
02	003,004	Gewerbesteuer nach Ertrag u. Kapital (einschl. Lohnsummensteuer)			2.200	2.800	2.912	3.024	3.136	-
03	01	Gemeindeanteil a.d. Einkommensteuer			3.791	3.963	4.122	4.280	4.439	-
04	02,03	Andere Steuern u. steuerähn. Einn.			245	249	249	249	249	-
05	00 - 03	Steuern zusammen			7.931	8.707	8.977	9.248	9.518	-
06	04-06,08,09	Allgemeine Zuweisungen			5.490	4.541	4.669	4.896	5.024	-
07	07	Allgemeine Umlagen			-	-	-	-	-	-
08	0	Steuern, allgemeine Zuweisungen und Umlagen zusammen (Hauptgruppe 0)			13.421	13.248	13.646	14.144	14.542	-
<u>Einnahmen aus Verwaltung u. Betrieb</u>										
09	10,11,12	Gebühren und ähnliche Entgelte, zweckgebundene Abgaben			10.431	12.444	12.691	13.042	13.194	-
10	13,14,15	Einnahmen aus Verkauf, Mieten und Pachten, sonstige Verwaltungs- und Betriebseinnahmen			1.726	1.865	1.867	1.917	1.966	-
	16,17,19	Erstattung von Verwaltungs- und Betriebsausgaben, Zuweisungen und Zuschüsse für lfd. Zwecke								
11	160,170,19	vom Bund, LAF, ERP-Sondervermögen			6	1	1	1	1	-
12	161,171	vom Land			1.144	1.465	1.502	1.560	1.618	-
13	162,163, 172,173	von Gemeinden, Gemeindeverbänden Zweckverbänden			460	341	412	428	444	-
14	164-168, 169, 174-178	von sonstigen Bereichen			3.016	3.178	3.305	3.433	3.559	-
15	1	Einnahmen aus Verwaltung und Betrieb zusammen (Hauptgruppe 1)			16.782	19.294	19.778	20.380	20.781	-
<u>Sonstige Finanzeinnahmen</u>										
16	20	Zinseinnahmen			-	40	42	43	45	-
17	23	Schuldendiensthilfen (Zinshilfen)			-	-	-	-	-	-
18	21,22, 24-28	übrige Finanzeinnahmen			2.551	2.619	2.725	2.829	2.934	-
19	2	Sonstige Finanzeinnahmen zusammen (Hauptgruppe 2)			2.551	2.659	2.766	2.872	2.979	-
20	0-2	Einnahmen des Verwaltungshaushalts zusammen (Hauptgruppe 0-2)			32.754	35.201	36.190	37.396	38.301	-

Finanzplan 2023 - Modell 1 aus den rechtskräftigen Vorjahreswerten kopiert					Beträge in EUR (Tausend)					
1. Einnahmen und Ausgaben nach Arten					2022	2023	2024	2025	2026	Fi. Rest
					4	5	6	7	8	9
<u>Einnahmen des Vermögenshaushalts</u>										
<u>Einnahmen des Vermögenshaushalts</u>										
21	30	Zuführung vom Verwaltungshaushalt	1.770	1.631	1.725	2.022	2.045	-		
22	31	Entnahmen aus Rücklagen	7.520	7.462	-	-	-	-		
23	32,33,34	Rückfl.v.Darlehen u.Kapitaleinl., Einnahmen aus der Veräußerung von Beteiligungen und von Sachen des Anlagevermögens	607	771	205	205	5	-		
24	35	Beiträge und ähnliche Entgelte	46	71	61	61	66	-		
	36	Zuweisungen, Zuschüsse für Invest. und Invest.förderungsmaßnahmen								
25	360	vom Bund, LAF, ERP-Sondervermögen	216	123	209	52	-	-		
26	361	vom Land	1.038	558	2.741	334	240	-		
27	362,363	von Gemeinden, Gemeindeverbänden, Zweckverbänden und dgl.	15	227	158	98	78	-		
28	364-368	von sonstigen Bereichen	9	559	-	-	-	-		
	37	Einnahmen aus Krediten und Inneren Darlehen								
29	370	vom Bund, LAF, ERP-Sondervermögen	-	-	-	-	-	-		
30	371	vom Land	-	-	-	-	-	-		
31	372,373	von Gemeinden, Gemeindeverbänden, Zweckverbänden und dgl.	-	-	-	-	-	-		
32	374-378	vom sonst. öffentlichen Bereich und Kreditmarkt	1.502	1.605	709	-	-	-		
33	379	Innere Darlehen	-	-	-	-	-	-		
33a	38	Schuldendiensthilfen (Tilgungs- hilfen) vom Land	-	-	-	-	-	-		
34	3	Einnahmen des Vermögenshaushalts zusammen (Hauptgruppe 3)	12.723	13.007	5.808	2.772	2.434	-		
35	0-3	Summe der Einnahmen (Hauptgruppen 0-3)	45.477	48.208	41.998	40.168	40.735	-		



Finanzplan 2023 - Modell 1 aus den rechtskräftigen Vorjahreswerten kopiert					Beträge in EUR (Tausend)					
1. Einnahmen und Ausgaben nach Arten					2022	2023	2024	2025	2026	Fi. Rest
					4	5	6	7	8	9
<u>Ausgaben des Verwaltungshaushalts</u>										
36	40-47	Personalausgaben (Hauptgruppe 4)	9.396	9.440	9.677	9.914	10.101	-		
<u>Sächlicher Verwaltungs- und Betriebsaufwand</u>										
37	50-66,69	Sächlicher Verwaltungs- und Betriebsaufwand	9.771	11.344	11.592	11.916	12.238	-		
38	670-678	Erstattung von Ausgaben des Verwaltungshaushalts	1.368	1.590	1.653	1.717	1.780	-		
39	679	Innere Verrechnungen	1.609	1.624	1.689	1.754	1.818	-		
40	68	Kalkulatorische Kosten	2.212	2.325	2.418	2.511	2.604	-		
41	5/6	Sächl. Verwaltungs- und Betriebsaufwand zusammen (Hauptgruppe 5/6)	14.960	16.883	17.352	17.898	18.441	-		
<u>Zuweisungen u. Zuschüsse</u>										
42	70	Zuschüsse für lfd. Zwecke an soziale oder ähnliche Einrichtungen	1.678	2.183	2.251	2.338	2.424	-		
	71,72	Zuweisungen u. sonstige Zuschüsse für lfd. Zwecke, Schuldendiensthilfe								
43	710,720	an Bund, LAF, ERP-Sondervermögen	-	-	-	-	-	-		
44	711,721	an Land	8	8	8	8	8	-		
45	712,713,722,723	an Gemeinden, Gemeindeverbände Zweckverbände und dgl.	644	927	895	929	964	-		
46	715,716	an kommunale u. sonstige öffentl. Sonderrechnungen	-	-	-	-	-	-		
47	714,717,718,724,727,728	an sonstige Bereiche Leistungen der Sozialhilfe u.ä.	7	9	9	10	10	-		
48	73-78		-	-	-	-	-	-		
49	7	Zuweisungen und Zuschüsse zusammen (Hauptgruppe 7)	2.336	3.126	3.163	3.285	3.406	-		
<u>Sonstige Finanzausgaben</u>										
50	80	Zinsausgaben	225	225	220	215	210	-		
51	81	Gewerbsteuerumlage	168	258	268	279	289	-		
52	82,83	Allgem. Zuweisungen und Umlagen	3.889	3.631	3.776	3.775	3.800	-		
53	84,85	Weitere Finanzausgaben, Deckungsreserve	10	9	9	9	10	-		
54	86	Zuführung zum Vermögenshaushalt	1.770	1.631	1.725	2.022	2.045	-		
55	8	Sonstige Finanzausgaben zusammen (Hauptgruppe 8)	6.062	5.753	5.998	6.300	6.353	-		
56	4-8	Ausgaben des Verwaltungshaushalts zusammen (Hauptgruppe 4-8)	32.754	35.201	36.190	37.396	38.301	-		

Finanzplan 2023 - Modell 1 aus den rechtskräftigen Vorjahreswerten kopiert						Beträge in EUR (Tausend)		
1. Einnahmen und Ausgaben nach Arten								
			2022 4	2023 5	2024 6	2025 7	2026 8	Fi.Rest 9
<u>Ausgaben des Vermögenshaushalts</u>								
92,98	Gewährung von Darlehen, Zuweisungen und Zuschüsse für Investitionen							
57	920,980 an Bund, LAF, ERP-Sondervermögen		-	-	-	-	-	-
58	921,981 an Land		-	-	-	-	-	-
59	922,982, 923,983 an Gemeinden, Gemeindeverbände Zweckverbände und dgl.		78	165	85	85	85	-
60	924-928, 984-988 an sonstige Bereiche		848	393	25	25	25	-
93	Vermögenserwerb							
61	931, 936 - 939 von Beteiligungen, Kapitaleinlag.		-	-	-	-	-	-
62	932 - 933 von Grundstücken		652	1.362	2	2	2	-
63	930, 934, 935 von beweglichen Sachen des Anlagevermögens		516	1.196	502	222	219	-
64	94,95,96 Baumaßnahmen		7.607	7.949	3.794	789	159	-
65	92,93,94, 95,96,98 Investitionen u. Invest.-Förderungsmaßnahmen zusammen		9.700	11.065	4.408	1.123	490	-
66	90 Zuführung zum Verwaltungshaushalt		-	-	-	-	-	-
67	91 Zuführungen an Rücklagen		-	-	-	299	644	-
97	Tilgung von Krediten, Rückzahlung von Inneren Darlehen							
68	970 an Bund, LAF, ERP-Sondervermögen		-	-	-	-	-	-
69	971 an Land		-	-	-	-	-	-
70	972,973 an Gemeinden, Gemeindeverbände Zweckverbände und dgl.		-	-	-	-	-	-
71	974 - an sonstigen öffentlichen Bereich und Kreditmarkt		3.023	1.942	1.400	1.350	1.300	-
72	979 Rückzahlung von inneren Darlehen		-	-	-	-	-	-
73	992 Deckung von Fehlbeträgen		-	-	-	-	-	-
74	990,991 übrige Ausg. d. Vermögenshaushalts		-	-	-	-	-	-
75	90,91,97, 99 sonst. Ausgaben des Vermögenshaushalts zusammen		3.023	1.942	1.400	1.649	1.944	-
76	9 Ausgaben des Vermögenshaushalts zusammen (Hauptgruppe 9)		12.723	13.007	5.808	2.772	2.434	-
77	4-9 Summe d. Ausgaben (Hauptgruppe 4-9)		45.477	48.208	41.998	40.168	40.735	-

Finanzplan 2023 - Modell 1 aus den rechtskräftigen Vorjahreswerten kopiert 2. Investitionen und Inv.förderungsmaßnahmen nach Aufgabenbereichen - Ausgaben -				Beträge in EUR (Tausend)					
				2022 4	2023 5	2024 6	2025 7	2026 8	Fi.Rest 9
01	00 - 08	Allgemeine Verwaltung		66	110	270	640	10	-
02	10 - 16	öffentliche Sicherheit und Ordnung		248	557	377	7	7	-
Schulen									
03	21	Grund- und Mittelschulen		316	24	1	1	1	-
04	22	Realschulen		-	-	-	-	-	-
05	23	Gymnasien, Kollegs (ohne berufliche Gymnasien)		-	-	-	-	-	-
06	24 - 26	Berufsbildende Schulen		-	-	-	-	-	-
07	27	Förderschulen		-	-	-	-	-	-
08	28	Gesamtschulen, Schulzentren		-	-	-	-	-	-
09	20, 29	Übriges		-	-	-	-	-	-
10	2	Einzelplan -2- Zusammen		316	24	1	1	1	-
Wissenschaft, Forschung, Kulturpflege									
11	31	Wissenschaft, Forschung		-	-	-	-	-	-
12	35	Volksbildung		-	-	-	-	-	-
13	30, 32-34 36, 37	Übriges		-	-	-	-	-	-
14	3	Einzelplan -3- Zusammen		-	-	-	-	-	-
Soziale Sicherung									
15	43, 46	Einrichtungen d. Sozialhilfe, Kriegsopferfürsorge u. Jugendhilfe		1.777	931	10	10	10	-
16	40-42, 44, 45, 47-49	Übriges		-	-	-	-	-	-
17	4	Einzelplan -4- zusammen		1.777	931	10	10	10	-
Gesundheit, Sport, Erholung									
18	51	Krankenhäuser		-	-	-	-	-	-
19	50, 54	Sonst. Einricht. d. Gesundheitswesens		2.195	2.071	173	143	143	-
20	55 - 57	Sport, Badeanstalten		13	10	10	10	10	-
11	58, 59	Übriges		649	754	555	25	22	-
22	5	Einzelplan -5- zusammen		2.857	2.835	738	178	175	-

Finanzplan 2023 - Modell 1 aus den rechtskräftigen Vorjahreswerten kopiert						Beträge in EUR (Tausend)					
2. Investitionen und Inv.förderungsmaßnahmen nach Aufgabenbereichen - Ausgaben -											
						2022 4	2023 5	2024 6	2025 7	2026 8	Fi.Rest 9
<u>Bau und Wohnungswesen, Verkehr</u>											
23	63 - 66	Straßen	1.533	1.423	1.811	80	80	-			
24	60-62, 67-69	Übriges	771	1.595	16	16	16	-			
25	6	Einzelplan -6- zusammen	2.304	3.018	1.827	96	96	-			
<u>Öffentliche Einrichtungen, Wirtschaftsförderung</u>											
26	70,71	Abwasserbeseitigung	303	120	54	54	54	-			
27	72	Abfallbeseitigung	75	88	-	-	-	-			
28	73 - 79	Übriges	201	602	80	80	80	-			
29	7	Einzelplan -7- zusammen	579	810	134	134	134	-			
<u>Wirtschaftliche Unternehmen, Allg. Grund- und Sondervermögen</u>											
30	80 - 87	Wirtschaftliche Unternehmen	792	1.359	1.024	40	40	-			
31	88, 89	Allg. Grund- und Sondervermögen	667	1.267	-	-	-	-			
32	8	Einzelplan -8- zusammen	1.459	2.626	1.024	40	40	-			
<u>Gesamtzusammenstellung</u>											
33	0 - 8	Invest. und Invest.förderungs- maßnahmen (siehe lfd.Nr.65 Teil 1)	9.606	10.911	4.381	1.106	473	-			

**Deckungsringe gegenseitig**  
**Gemeinde Bad Füssing**  
**2023**



Verzeichnis der gegenseitigen Deckungsringe 2023 - Modell 1 aus den rechtskräftigen Vorjah					Beträge in EUR	
Deckungsring: 40			Deckungsring 40		Verwaltungshaushalt	
HHST		Ansatz 2023	HHST	Ansatz 2023	HHST	Ansatz 2023
0000	.4090	40.000	0000	.4100	0000	.4300
0000	.4480	3.200	0000	.4590	0200	.4100
0200	.4140	440.000	0200	.4300	0200	.4340
0200	.4440	95.000	0200	.4590	0300	.4140
0300	.4300	22.000	0300	.4340	0300	.4440
0300	.4590	16.000	0521	.4090	0522	.4090
0681	.4140	72.000	0681	.4340	0681	.4440
0681	.4590	100	0681	.4690	0800	.4690
0801	.4100	25.000	0801	.4140	0801	.4300
0801	.4340	0	0801	.4440	0801	.4590
0801	.4690	100	0842	.4591	1100	.4090
1300	.4090	0	1311	.4090	1312	.4090
1313	.4090	4.000	1314	.4090	1315	.4090
1316	.4090	7.000	1351	.4140	1351	.4340
1351	.4440	7.000	1351	.4590	3440	.4140
3440	.4340	800	3440	.4440	4600	.4090
4980	.4090	1.200	5490	.4140	5490	.4340
5490	.4440	33.000	5490	.4590	5490	.4690
5491	.4140	1.015.000	5491	.4340	5491	.4440
5491	.4590	500	5491	.4690	5492	.4140
5492	.4340	53.000	5492	.4440	5492	.4590
5492	.4690	100	5493	.4300	5493	.4590
5493	.4690	3.600	5495	.4140	5495	.4340
5495	.4440	91.000	5495	.4480	5495	.4590
5495	.4690	500	5497	.4140	5497	.4340
5497	.4440	6.000	5497	.4590	5499	.4140
5499	.4340	18.000	5499	.4440	5499	.4590
5499	.4690	600	5830	.4140	5830	.4340
5830	.4440	15.000	5830	.4590	5830	.4690
5961	.4140	140.000	5961	.4340	5961	.4440
5961	.4590	100	5962	.4140	5962	.4340
5962	.4440	62.000	5962	.4590	5963	.4140
5963	.4340	6.500	5963	.4440	5963	.4590
6000	.4100	110.000	6000	.4140	6000	.4300
6000	.4340	20.000	6000	.4440	6000	.4590
6000	.4690	0	7000	.4140	7000	.4340
7000	.4440	23.000	7000	.4591	7000	.4690
7010	.4140	236.000	7010	.4340	7010	.4440
7010	.4591	100	7010	.4690	7500	.4090
7500	.4160	0	7500	.4380	7500	.4480
7500	.4690	0	7710	.4140	7710	.4340
7710	.4440	367.000	7710	.4590	7710	.4690
8150	.4140	147.300	8150	.4340	8150	.4440
8150	.4591	100	8150	.4690		
Summe		9.439.550				
Deckungsring: 50			Deckungsring 50		Verwaltungshaushalt	
HHST		Ansatz 2023	HHST	Ansatz 2023	HHST	Ansatz 2023
0681	.5000	20.000	0681	.5010	0681	.5100
1100	.5000	0	1300	.5000	1300	.5100
1311	.5000	1.000	1312	.5000	1313	.5000
1314	.5000	5.000	1315	.5000	1316	.5000
2110	.5000	42.000	2110	.5100	3400	.5000
3600	.5000	2.300	4600	.5000	4600	.5100
4641	.5000	5.000	4642	.5000	4643	.5000
4644	.5000	1.000	5490	.5000	5490	.5100
5491	.5000	12.000	5491	.5040	5491	.5100
5493	.5000	1.000	5493	.5100	5496	.5000
5496	.5100	2.000	5497	.5000	5498	.5000
5499	.5000	25.000	5499	.5100	5500	.5000
5821	.5000	4.000	5821	.5100	5830	.5000
5830	.5100	95.000	5830	.5101	5830	.5130
5831	.5000	6.000	5831	.5100	5851	.5000
5851	.5100	2.000	5961	.5000	5961	.5040
5961	.5100	5.000	5962	.5000	5962	.5040
5963	.5000	6.000	5963	.5040	5991	.5000
5992	.5000	2.000	5993	.5000	6300	.5000
6300	.5100	2.000	6300	.5130	6700	.5100
7000	.5100	90.000	7001	.5100	7010	.5100
7010	.5110	2.000	7191	.5000	7191	.5100
7200	.5000	2.000	7200	.5100	7391	.5100

Verzeichnis der gegenseitigen Deckungsringe 2023 - Modell 1 aus den rechtskräftigen Vorjah						Beträge in EUR		
7400	.5000	2.000	7500	.5000	20.000	7500	.5010	3.000
7500	.5011	1.000	7500	.5012	100	7500	.5166	200
7600	.5000	10.000	7710	.5000	30.000	7710	.5100	1.000
8100	.5100	2.000	8150	.5100	160.000	8610	.5000	50.000
8610	.5010	0	8800	.5000	10.000	8800	.5100	5.000
8810	.5000	3.000						
Summe		1.937.200						
Deckungsring: 52 Deckungsring 52						Verwaltungshaushalt		
HHST		Ansatz 2023	HHST		Ansatz 2023	HHST		Ansatz 2023
0000	.5200	1.000	0200	.5200	4.700	0300	.5200	3.000
0501	.5200	1.200	0521	.5200	2.000	0522	.5200	2.000
0681	.5200	22.000	0801	.5200	500	1300	.5200	0
1311	.5200	6.000	1312	.5200	14.000	1313	.5200	4.000
1314	.5200	1.000	1315	.5200	4.000	1316	.5200	6.000
1351	.5200	100	2110	.5200	1.000	3440	.5200	2.000
3521	.5200	100	3700	.5200	200	4600	.5200	800
4641	.5200	500	4642	.5200	500	4643	.5200	500
4644	.5200	1.000	5490	.5200	3.500	5491	.5200	70.000
5492	.5200	8.500	5493	.5200	15.000	5495	.5200	10.000
5496	.5200	2.000	5497	.5200	4.000	5498	.5200	5.000
5499	.5200	12.000	5821	.5200	6.000	5830	.5200	11.000
5831	.5200	5.500	5961	.5200	42.000	5962	.5200	40.000
5963	.5200	2.000	5991	.5200	3.500	5992	.5200	1.000
5993	.5200	2.000	5999	.5200	4.000	6000	.5200	7.000
6300	.5200	8.000	6801	.5200	2.000	6900	.5200	0
7000	.5200	15.000	7010	.5200	6.500	7200	.5200	1.500
7500	.5200	1.000	7710	.5200	20.000	8150	.5200	7.000
8610	.5200	500	8800	.5200	6.000			
Summe		399.600						
Deckungsring: 53 Deckungsring 53						Verwaltungshaushalt		
HHST		Ansatz 2023	HHST		Ansatz 2023	HHST		Ansatz 2023
0681	.5360	5.700	1300	.5320	0	1300	.5360	0
1311	.5360	1.000	1315	.5320	300	4643	.5310	8.100
5490	.5310	7.000	5491	.5320	1.900	5491	.5340	4.900
5492	.5320	200	5495	.5310	0	5499	.5320	100
5500	.5310	2.000	5830	.5310	1.700	5831	.5310	400
5961	.5320	1.900	5962	.5320	1.900	5999	.5310	23.000
7500	.5360	3.100	8800	.5310	500	8800	.5360	0
8810	.5310	1.700	8810	.5360	100			
Summe		65.500						
Deckungsring: 54 Deckungsring 54						Verwaltungshaushalt		
HHST		Ansatz 2023	HHST		Ansatz 2023	HHST		Ansatz 2023
0681	.5400	9.500	1300	.5400	0	1311	.5400	400
1312	.5400	400	1313	.5400	400	1314	.5400	100
1315	.5400	300	1316	.5400	400	2110	.5400	500
3440	.5400	500	5490	.5400	500	5491	.5400	23.000
5493	.5400	100	5496	.5400	500	5497	.5400	6.000
5498	.5400	300	5499	.5400	35.000	5500	.5400	22.000
5821	.5400	20.000	5830	.5400	28.000	5851	.5400	2.500
5961	.5400	7.000	5962	.5400	40.000	5963	.5400	5.500
5991	.5400	7.500	5992	.5400	1.500	5993	.5400	500
6300	.5400	2.000	7000	.5400	2.500	7010	.5400	20.000
7191	.5400	17.000	7200	.5400	500	7400	.5400	100
7500	.5400	5.000	7600	.5400	3.000	7710	.5400	2.100
8150	.5400	10.000	8610	.5400	1.000	8800	.5400	7.000
8810	.5400	2.000						
Summe		284.600						



Verzeichnis der gegenseitigen Deckungsringe 2023 - Modell 1 aus den rechtskräftigen Vorjah						Beträge in EUR	
Deckungsring: 55 Deckungsring 55				Verwaltungshaushalt			
HHST		Ansatz 2023	HHST	Ansatz 2023	HHST	Ansatz 2023	
0200	.5500	2.200	0681	.5500	1300	.5500	0
1311	.5500	6.000	1312	.5500	1313	.5500	6.000
1314	.5500	0	1315	.5500	1316	.5500	6.000
5491	.5500	4.000	5493	.5500	5496	.5500	0
5499	.5500	0	5962	.5500	6300	.5500	500
7000	.5500	5.000	7010	.5500	7200	.5500	500
7500	.5500	200	7710	.5500	8150	.5500	9.000
Summe		316.200					
Deckungsring: 56 Deckungsring 56				Verwaltungshaushalt			
HHST		Ansatz 2023	HHST	Ansatz 2023	HHST	Ansatz 2023	
0200	.5600	1.000	0300	.5600	0681	.5600	600
0800	.5620	30.000	1300	.5600	1300	.5620	0
1311	.5600	9.000	1311	.5620	1312	.5600	8.500
1312	.5620	4.000	1313	.5600	1313	.5620	2.000
1314	.5600	0	1314	.5620	1315	.5600	7.000
1315	.5620	1.000	1316	.5600	1316	.5620	1.000
1351	.5620	1.000	5490	.5600	5490	.5620	500
5490	.5810	1.200	5491	.5600	5491	.5620	3.000
5492	.5600	4.000	5493	.5600	5493	.5620	10.000
5495	.5600	7.000	5495	.5620	5499	.5600	500
5499	.5620	8.000	5821	.5600	5821	.5620	300
5830	.5620	1.000	5961	.5600	5961	.5620	1.200
5962	.5600	1.000	5962	.5620	5963	.5600	500
5963	.5620	1.000	6000	.5620	6300	.5600	500
7000	.5600	1.000	7000	.5620	7010	.5600	3.000
7010	.5620	3.000	7500	.5620	7710	.5600	2.500
7710	.5620	4.500	8150	.5600	8150	.5620	3.000
Summe		175.000					
Deckungsring: 63 Deckungsring 63				Verwaltungshaushalt			
HHST		Ansatz 2023	HHST	Ansatz 2023	HHST	Ansatz 2023	
0681	.6341	1.300	0681	.6342	0681	.6343	7.000
1300	.6341	0	1300	.6342	1300	.6343	0
1311	.6341	200	1311	.6342	1311	.6343	4.000
1312	.6341	300	1312	.6342	1312	.6343	0
1312	.6349	5.000	1313	.6341	1313	.6342	2.000
1313	.6343	2.800	1314	.6341	1314	.6342	500
1314	.6343	2.200	1315	.6341	1315	.6342	3.000
1315	.6343	2.500	1316	.6341	1316	.6342	2.500
1316	.6343	2.000	5491	.6341	5491	.6342	13.000
5491	.6343	18.000	5493	.6341	5493	.6342	1.000
5493	.6343	500	5497	.6341	5497	.6342	12.000
5497	.6343	2.000	5497	.6349	5498	.6342	0
5498	.6349	15.000	5499	.6341	5499	.6342	68.000
5499	.6343	1.400	5499	.6349	5500	.6341	2.200
5500	.6342	10.000	5821	.6341	5821	.6342	13.000
5821	.6343	18.000	5830	.6341	5830	.6342	54.000
5830	.6343	1.100	5961	.6341	5961	.6342	22.000
5961	.6343	17.000	5962	.6341	5962	.6342	110.000
5962	.6343	35.000	5963	.6341	5963	.6342	22.000
5963	.6343	2.500	5991	.6343	5992	.6341	300
5992	.6343	2.000	5993	.6341	5993	.6342	11.000
6300	.6341	3.700	6300	.6342	6700	.6342	260.000
6801	.6342	700	7000	.6341	7000	.6342	110.000
7010	.6341	1.300	7010	.6342	7010	.6349	10.000
7200	.6341	200	7200	.6342	7391	.6342	1.500
7400	.6342	800	7500	.6341	7500	.6342	1.700
7600	.6341	2.800	7600	.6342	7710	.6341	600
7710	.6342	9.900	7710	.6343	7710	.6349	9.000
8150	.6342	170.000	8150	.6349	8800	.6341	3.800
8800	.6342	25.000	8800	.6343	8800	.6344	8.000
Summe		1.476.900					

Verzeichnis der gegenseitigen Deckungsringe 2023 - Modell 1 aus den rechtskräftigen Vorjah					Beträge in EUR		
Deckungsring: 64			Deckungsring 64		Verwaltungshaushalt		
HHST		Ansatz 2023	HHST	Ansatz 2023	HHST	Ansatz 2023	
0200	.6400	43.000	0300	.6400	0681	.6400	55.000
1300	.6400	0	1311	.6400	1312	.6400	700
1313	.6400	400	1314	.6400	1315	.6400	400
1316	.6400	400	2110	.6400	2950	.6400	43.000
3400	.6400	500	4641	.6400	4642	.6400	1.500
5491	.6400	3.300	5493	.6400	5495	.6400	20.000
5496	.6400	200	5497	.6400	5498	.6400	1.000
5499	.6400	1.400	5500	.6400	5821	.6400	13.000
5830	.6400	1.200	5961	.6400	5962	.6400	5.400
5963	.6400	900	5991	.6400	5992	.6400	300
5993	.6400	1.000	6300	.6400	7010	.6400	300
7200	.6400	4.000	7400	.6400	7500	.6400	600
7710	.6400	1.000	8100	.6400	8150	.6400	0
8610	.6400	4.200	8800	.6400	8810	.6400	2.000
Summe		231.300					
Deckungsring: 65			Deckungsring 65		Verwaltungshaushalt		
HHST		Ansatz 2023	HHST	Ansatz 2023	HHST	Ansatz 2023	
0000	.6500	600	0000	.6510	0200	.6500	3.000
0200	.6510	15.000	0300	.6500	0300	.6510	6.400
0501	.6500	800	0501	.6510	0521	.6500	5.000
0521	.6510	2.000	0522	.6500	0522	.6510	500
0681	.6500	8.800	0681	.6510	0801	.6500	200
0801	.6510	2.500	1300	.6500	1311	.6500	100
1312	.6500	300	1313	.6500	1314	.6500	0
1315	.6500	100	1316	.6500	1351	.6500	100
1351	.6510	600	3440	.6500	3440	.6510	400
5490	.6500	500	5490	.6510	5490	.6511	200
5491	.6500	50.000	5491	.6510	5492	.6500	500
5493	.6500	500	5493	.6510	5495	.6500	2.000
5495	.6510	100	5497	.6500	5499	.6500	1.000
5821	.6500	300	5821	.6510	5961	.6500	200
5962	.6500	500	5963	.6500	6000	.6500	1.600
6000	.6510	2.600	6000	.6520	6100	.6500	0
6300	.6500	0	7000	.6500	7000	.6510	2.200
7010	.6500	600	7010	.6510	7200	.6500	100
7200	.6510	100	7500	.6500	7500	.6510	100
7710	.6500	200	7710	.6510	8150	.6500	500
8150	.6510	400					
Summe		132.600					
Deckungsring: 6374			Deckungsring 6374		Verwaltungshaushalt		
HHST		Ansatz 2023	HHST	Ansatz 2023	HHST	Ansatz 2023	
0200	.6374	500	0300	.6374	0681	.6374	17.000
1300	.6374	0	1311	.6374	1312	.6374	8.000
1313	.6374	3.000	1314	.6374	1315	.6374	3.000
1316	.6374	3.000	3440	.6374	5490	.6374	1.700
5491	.6374	20.000	5493	.6374	5495	.6374	4.000
5497	.6374	3.900	5499	.6374	5830	.6374	1.400
5961	.6374	7.000	5962	.6374	5963	.6374	7.200
5991	.6374	2.000	5992	.6374	5993	.6374	4.800
6000	.6374	7.100	7000	.6374	7010	.6374	15.000
8150	.6374	4.000	8800	.6374			
Summe		152.100					

**Innere Verrechnungen**  
**Gemeinde Bad Füssing**  
**2023**



Innere Verrechnungen 2023 - Modell 1 aus den rechtskräftigen Vorjahreswerten kopiert								Beträge in EUR	
	Unter- gruppe	Unter- abschnitt	Ansatz 2023	Unter- abschnitt	Ansatz 2023	Unter- abschnitt	Ansatz 2023	Unter- abschnitt	Ansatz 2023
Einnahmen	1692	0200	879.700	7000	2.900	7010	4.900		
	1695	5497	0						
	1698	5493	0	5499	23.500	5830	2.200	7710	700.700
		8150	0						
	1699	0200	0	5497	4.000	5821	0	7010	5.800
	Summe Einnahmen:		1.623.700						
Ausgaben	6792	5491	664.800	7000	50.300	7001	2.900	7010	90.500
		7500	13.700	8100	4.900	8150	60.400		
	6795	1300	0	1312	0	7710	0		
	6798	0521	0	0681	7.300	1300	0	1311	0
		1312	4.000	1313	2.000	1314	0	1315	2.000
		1316	2.000	1351	0	1400	0	2110	2.600
		3321	0	3400	17.000	4600	14.500	4641	3.200
		4642	800	4643	9.400	4644	7.500	5491	200
		5493	2.000	5494	700	5495	100	5496	700
		5497	0	5499	0	5500	21.000	5821	1.100
		5830	20.900	5831	167.200	5851	0	5961	0
		5962	0	5963	0	5992	0	6300	320.600
		6700	26.400	6900	19.800	7000	3.700	7001	0
		7010	6.800	7191	2.700	7200	1.200	7400	200
		7500	26.600	7600	9.400	7710	0	8150	0
		8610	2.900	8800	19.900				
	6799	5490	4.000	5830	0	5961	0	5962	0
		5963	0	7001	5.000	8100	800		
	Summe Ausgaben:		1.623.700						
	Summe Einnahmen:		1.623.700						
	Summe Ausgaben:		1.623.700						
	Differenz:		0						



**Freier Finanzspielraum  
Gemeinde Bad Füssing  
2023**





Gesamtplan 2023 - Modell 1 aus den rechtskräftigen Vorjahreswerten kopiert Freier Finanzspielraum in TEUR bzw. EUR/Ew. Einwohnerzahl: 8013					Beträge in EUR (Tausend)	
	2021	2022	2023	2024	2025	2026
1. Zuführung zum Vermögenshaushalt (Gr. 86)	5.076	1.770	1.631	1.725	2.022	2.044
2. abzügl. Kreditbeschaffungskosten und ordentliche Tilgung (§21 Abs. 1 Nr. 2)	1.505	3.023	1.942	1.400	1.350	1.300
3. abzügl. Zuführung zur Sonderrücklage - Rückstellungen - (§21 Abs. 1 Nr. 2)	-	-	-	-	-	-
4. abzügl. Zuführung zur Sonderrücklage - Gebührenausgleichsrücklage - (§21 Abs. 1 Nr. 3)	-	-	-	-	-	-
5. abzügl. Zuführung zu Rücklagen der Treuhandvermögen (§21 Abs. 1 Nr. 4)	0	-	-	-	-	-
6. abzügl. des Fehlbetrages / -bedarfes	-	-	-	-	-	-
7. Freier [TEUR]	3.571	1.253-	311-	325	672	744
Finanzspielraum [EUR/Ew.]	461,90	162,05-	40,22-	42,06	86,92	96,33
Nachrichtliche Angaben						
8. Abschreibungen	1.515	1.516	1.600	1.665	1.729	1.793
9. Verw. von Mitteln der allg. Rückl., der Fin.ausgl.rückl. oder Einnahmen aus der Verän. des Anl.vermögens zum Ausgleich des Verwaltungshaushaltes	-	-	-	-	-	-
10. Zuführung zur Finanzausgleichsrücklage (§19 Abs. 4 Nr. 4)	-	-	-	-	-	-



# **Einnahmen-Ausgaben-Statistik**

**Gemeinde Bad Füssing**

**2023**



## Einnahmen

Jahr	Grundsteuer A T€	Index	Grundsteuer B T€	Index	Gewerbesteuer T€	Index	Gde.-Anteil an der Umsatzst. (GewKapStErsatz) T€	Index	Schlüssel- zuweisung T€	Index	Anteil an der Grund- erwerbst. T€	Index	Gemeindeanteil an Einkommensst. Beteiligung T€	Index
1985	67	100%	752	100%	1.625	100%			151	100%	137	100%	789	100%
1986	70	104%	685	91%	2.504	154%			-	-	134	98%	821	104%
1987	68	101%	775	103%	2.549	157%			-	-	119	87%	880	112%
1988	71	105%	750	100%	3.723	229%			-	-	189	138%	889	113%
1989	73	109%	785	104%	3.090	190%			-	-	141	103%	1.137	144%
1990	72	108%	784	104%	1.350	83%			-	-	370	270%	950	120%
1991	67	100%	757	101%	2.903	179%			-	-	156	114%	1.120	142%
1992	73	108%	880	117%	1.971	121%			-	-	284	207%	1.232	156%
1993	71	105%	1.045	139%	1.856	114%			-	-	191	140%	1.246	158%
1994	72	108%	925	123%	2.195	135%			353	234%	368	269%	1.208	153%
1995	72	107%	1.006	134%	4.277	263%			603	399%	185	135%	1.210	153%
1996	72	107%	971	129%	2.812	173%			197	131%	205	149%	1.244	158%
1997	71	105%	997	133%	2.147	132%			-	-	220	160%	1.345	170%
1998	73	108%	1.136	151%	1.218	75%			-	-	115	84%	1.355	172%
1999	64	95%	1.084	144%	1.780	110%			560	371%	129	94%	1.440	183%
2000	71	105%	1.214	161%	1.952	120%			882	584%	130	95%	1.559	198%
2001	75	112%	1.161	154%	2.442	150%			678	449%	144	105%	1.544	196%
2002	73	109%	1.190	158%	2.605	160%			236	156%	103	75%	1.533	194%
2003	72	107%	1.164	155%	2.508	154%			121	80%	123	90%	1.453	184%
2004	74	110%	1.471	196%	2.147	132%			0	0%	118	86%	1.387	176%
2005	76	113%	1.703	226%	2.416	149%			117	77%	107	78%	1.394	177%
2006	72	107%	1.477	196%	2.610	161%	239		78	52%	101	74%	1.444	183%
2007	74	110%	1.190	158%	2.729	168%	269	113%	0	0%	130	95%	1.684	213%
2008	79	118%	1.477	196%	2.694	166%	279	117%	167	111%	95	69%	1.869	237%
2009	79	118%	1.481	197%	1.852	114%	295	123%	279	185%	133	97%	1.748	222%
2010	81	121%	1.482	197%	2.518	155%	299	125%	520	344%	158	115%	1.691	214%
2011	80	119%	1.487	198%	2.679	165%	319	133%	695	460%	113	82%	1.764	224%
2012	80	119%	1.603	213%	2.279	140%	336	141%	832	551%	150	109%	1.799	228%
2013	79	118%	1.528	203%	2.174	134%	338	141%	1.083	717%	162	118%	1.945	247%
2014	79	118%	1.535	204%	2.745	169%	348	146%	1.237	819%	148	108%	2.094	265%
2015	92	137%	1.551	206%	5.523	340%	442	185%	1.502	995%	243	177%	2.284	289%
2016	93	139%	1.592	212%	2.673	164%	450	188%	1.221	809%	203	148%	2.356	299%
2017	92	137%	1.593	212%	3.349	206%	571	239%	127	84%	193	141%	2.578	327%
2018	96	143%	1.599	213%	3.459	213%	707	296%	1.806	1196%	201	147%	2.788	353%
2019	95	142%	1.582	210%	3.214	198%	781	327%	1.541	1021%	247	180%	2.928	371%
2020	93	139%	1.582	210%	1.628	100%	853	357%	2.041	1352%	222	162%	2.795	354%
2021	88	131%	1.604	213%	1.922	118%	820	343%	2.084	1380%	358	261%	3.050	387%
2022	92	137%	1.603	213%	2.200	135%	694	290%	1.969	1304%	250	182%	3.097	393%
2023	92	137%	1.603	213%	2.800	172%	694	290%	2.775	1838%	250	182%	3.269	414%

## Einnahmen

Jahr	UmsatzSt. Beteiligung T€	Index	Straßen- unterhalt Zuschuss T€	Index	Fremdenverk. Beitrag T€	Index	Kurbeitrag T€	Index	Spielbank- abgabe T€	Index	Zweitw. Steuer T€	Index
1985			95	100%	1.080	100%	2.161	100%	-	-	-	-
1986			95	100%	1.666	154%	2.843	132%	-	-	-	-
1987			98	103%	1.922	178%	3.046	141%	-	-	-	-
1988			99	104%	1.499	139%	3.201	148%	-	-	-	-
1989			100	105%	1.757	163%	2.699	125%	-	-	-	-
1990			101	107%	2.071	192%	2.826	131%	-	-	-	-
1991			100	105%	1.246	115%	3.257	151%	-	-	-	-
1992			99	104%	1.892	175%	4.681	217%	-	-	-	-
1993			100	105%	1.796	166%	4.856	225%	-	-	-	-
1994			102	107%	1.758	163%	4.301	199%	-	-	-	-
1995			102	107%	2.224	206%	4.318	200%	-	-	-	-
1996			102	107%	2.761	256%	4.244	196%	-	-	-	-
1997			98	103%	2.045	189%	3.784	175%	-	-	-	-
1998			101	106%	3.585	332%	3.788	175%	-	-	-	-
1999			102	108%	2.681	248%	4.133	191%	152	-	-	-
2000			104	110%	768	71%	4.297	199%	747	100%	-	-
2001			105	111%	2.176	201%	4.403	204%	876	117%	-	-
2002			113	119%	2.318	215%	4.267	197%	906	121%	-	-
2003			101	106%	2.124	197%	4.155	192%	933	125%	-	-
2004			75	79%	2.036	189%	4.455	206%	1.362	182%	-	-
2005			81	85%	2.398	222%	4.619	214%	1.289	173%	303	100%
2006	115		94	99%	2.198	204%	4.628	214%	1.307	175%	287	95%
2007	129	112%	129	136%	2.069	192%	4.808	222%	1.301	174%	240	79%
2008	132	115%	124	131%	2.392	221%	4.497	208%	953	128%	260	86%
2009	153	133%	124	131%	2.416	224%	5.192	240%	909	122%	237	78%
2010	168	146%	124	131%	2.384	221%	5.241	243%	823	110%	233	77%
2011	158	137%	124	131%	2.703	250%	5.336	247%	827	111%	236	78%
2012	164	143%	124	131%	2.364	219%	5.295	245%	715	96%	233	77%
2013	169	147%	143	151%	2.305	213%	4.999	231%	845	113%	230	76%
2014	175	152%	158	166%	2.401	222%	5.079	235%	756	101%	230	76%
2015	173	150%	167	176%	2.129	197%	5.005	232%	813	109%	223	74%
2016	190	165%	167	176%	2.384	221%	5.968	276%	875	117%	243	80%
2017	187	163%	167	176%	2.259	209%	5.920	274%	824	110%	240	79%
2018	209	182%	182	192%	2.035	188%	5.832	270%	1.097	147%	234	77%
2019	210	183%	182	192%	2.432	225%	5.763	267%	937	125%	237	78%
2020	205	178%	182	192%	2.189	203%	3.333	154%	918	123%	242	80%
2021	208	181%	182	192%	1.717	159%	3.382	157%	566	76%	238	79%
2022	241	210%	182	192%	1.850	171%	4.900	227%	900	120%	237	78%
2023	257	223%	182	192%	1.850	171%	5.250	243%	1.100	147%	240	79%

## Ausgaben

Jahr	Kreis- umlage T€	Index	Gewerbesteuer- umlage u. Solitaritätsb. T€	Index	Zinsen T€	Index	Zuführung z. Verm.HH ohne SR T€	Index	Schul- verbands- umlage T€	Index	Stand der Verschuldung T€	Index	Pro-Kopf- Ver- schuldung T€	Index
1985	784	100%	262	100%	254	100%	1.971	100%	225	100%	4.074	100%	765	100%
1986	995	127%	425	162%	238	94%	3.016	153%	243	108%	4.029	99%	757	99%
1987	981	125%	441	168%	216	85%	5.248	266%	231	102%	3.752	92%	705	92%
1988	1.242	158%	425	162%	199	78%	5.567	282%	213	95%	3.908	96%	756	99%
1989	1.299	166%	577	220%	262	103%	3.869	196%	232	103%	3.325	82%	645	84%
1990	1.303	166%	470	179%	255	100%	2.531	128%	226	100%	3.210	79%	629	82%
1991	1.267	162%	485	185%	236	93%	3.165	161%	257	114%	3.208	79%	561	73%
1992	1.484	189%	372	142%	222	87%	4.515	229%	291	129%	2.881	71%	496	65%
1993	1.603	205%	254	97%	242	95%	3.660	186%	306	136%	3.270	80%	553	72%
1994	1.391	177%	545	208%	179	71%	5.130	260%	333	148%	2.931	72%	497	65%
1995	1.425	182%	646	246%	187	73%	3.784	192%	337	150%	2.592	64%	422	55%
1996	1.649	210%	772	295%	164	65%	4.397	223%	337	150%	2.404	59%	387	51%
1997	2.218	283%	505	193%	139	55%	836	42%	337	150%	3.419	84%	541	71%
1998	1.719	219%	372	142%	287	113%	2.444	124%	289	128%	5.389	132%	848	111%
1999	1.496	191%	526	201%	337	133%	4.124	209%	314	140%	5.604	138%	879	115%
2000	1.581	202%	357	136%	273	107%	3.362	171%	360	160%	5.085	125%	797	104%
2001	1.916	244%	837	319%	249	98%	4.230	215%	403	179%	4.813	118%	789	103%
2002	2.229	284%	684	261%	1.490	587%	4.352	221%	359	160%	30.611	751%	4.693	613%
2003	2.130	272%	1.176	449%	1.619	637%	2.606	132%	394	175%	36.316	891%	5.464	714%
2004	2.244	286%	527	201%	1.688	665%	3.057	155%	382	170%	35.712	877%	5.373	702%
2005	2.149	274%	511	195%	1.590	626%	5.297	269%	360	160%	33.653	826%	5.071	663%
2006	2.290	292%	519	198%	1.460	575%	4.306	218%	398	177%	31.623	776%	4.757	622%
2007	2.329	297%	677	258%	1.454	572%	5.434	276%	381	169%	29.749	730%	4.421	578%
2008	2.346	299%	568	217%	1.327	522%	4.229	215%	388	172%	27.876	684%	4.159	544%
2009	2.435	311%	451	172%	1.234	486%	4.045	205%	414	184%	25.894	636%	3.856	504%
2010	2.353	300%	361	138%	1.139	448%	5.031	255%	424	188%	24.898	611%	3.685	482%
2011	2.231	285%	502	192%	1.045	411%	5.136	261%	439	195%	23.235	570%	3.368	440%
2012	2.338	298%	390	149%	931	367%	4.697	238%	420	187%	21.356	524%	3.099	405%
2013	2.482	317%	430	164%	753	296%	3.466	176%	479	213%	19.984	491%	2.954	386%
2014	2.502	319%	451	172%	597	235%	4.870	247%	480	213%	18.496	454%	2.702	353%
2015	2.605	332%	1.054	402%	534	210%	9.048	459%	485	216%	22.942	563%	3.280	429%
2016	3.040	388%	493	188%	501	197%	4.313	219%	509	226%	20.886	513%	2.904	380%
2017	3.833	489%	668	255%	445	175%	3.191	162%	521	232%	19.214	472%	2.591	339%
2018	2.622	334%	552	211%	376	148%	4.571	232%	523	232%	17.995	442%	2.455	321%
2019	3.489	445%	543	207%	341	134%	4.646	236%	561	249%	16.433	403%	2.195	287%
2020	3.405	434%	130	50%	302	119%	4.442	225%	598	266%	16.061	394%	2.117	277%
2021	3.657	466%	239	91%	261	103%	5.077	258%	590	262%	14.556	357%	1.895	248%
2022	3.889	496%	168	64%	225	89%	1.770	90%	610	271%	13.796	339%	1.883	246%
2022	3.631	463%	258	98%	225	89%	1.631	83%	718	319%	13.467	331%	1.722	225%

\* ab 2016 inkl. Spielbankschulden





**Stellenplan für Beamte**  
**Gemeinde Bad Füssing**  
**2023**



**Beamte**  
Gemeinde/Verwaltung

Laufbahngruppen und Amtsbezeichnungen	Besol- dungs- gruppe	Zahl der Stellen 2023			Zahl d.Stellen im Vorjahr 2022	Zahl der tats. bes.Stellen am 30.06.2022
		insgesamt	darunter			
			mit Zulage	ausgesond.		
1	2	3	4	5	6	7
<b>Komm. Wahlbeamte</b>						
1. Bürgermeister	B 2	1,00			1,00	1,00
<b>Gehobener Dienst</b>						
Verwaltungsrat	A 13				2,00	2,00
Amtsrat	A 12	1,00				
Amtmann	A 11				1,00	1,00
Oberinspektor	A 10					
Inspektor	A 9	1,00			1,00	1,00
<b>Mittlerer Dienst</b>						
Amtsinspektor	A 9	1,00	1,00		1,00	1,00
Hauptsekretär	A 8	1,54			2,00	2,00
Obersekretär	A 7					
Sekretär	A 6					
Assistent	A 5					
<b>Einfacher Dienst</b>						
Oberamtsmeister	A 5					
Amtsmeister	A 4					
Hauptoffiziant	A 3					
Oberoffiziant	A 2					
Offiziant	A 1					
<b>Insgesamt</b>		5,54	1,00		8,00	8,00

Beamte  
Personalrat

Laufbahngruppen und Amtsbezeichnungen	Besol- dungs- gruppe	Zahl der Stellen 2023			Zahl d.Stellen im Vorjahr 2022	Zahl der tats. bes.Stellen am 30.06.2022
		insgesamt	darunter			
			mit Zulage	ausgesond.		
1	2	3	4	5	6	7
<b>Komm. Wahlbeamte</b>						
1. Bürgermeister	B 2					
<b>Gehobener Dienst</b>						
Verwaltungsrat	A 13					
Amtsrat	A 12					
Amtmann	A 11					
Oberinspektor	A 10					
Inspektor	A 9					
<b>Mittlerer Dienst</b>						
Amtsinspektor	A 9					
Hauptsekretär	A 8	0,36				
Obersekretär	A 7					
Sekretär	A 6					
Assistent	A 5					
<b>Einfacher Dienst</b>						
Oberamtsmeister	A 5					
Amtsmeister	A 4					
Hauptoffiziant	A 3					
Oberoffiziant	A 2					
Offiziant	A 1					
<b>Insgesamt</b>		0,36	0,00		0,00	0,00

**Stellenplan für Angestellte**  
**Gemeinde Bad Füssing**  
**2023**



**Stellenplan**  
 Tariflich Beschäftigte  
 Gemeinde/Rathaus  
 Verwaltungspersonal/Angestellte

Entgeltgruppe Sondertarif	Zahl der Stellen 2023	Zahl der Stellen 2022	Zahl der tatsächl. besetzten Stellen 30.06.2022
1	2	3	4
E 15 Ü			
E 15			
E 14			
E 13			
E 12	2,00	2,00	2,00
E 11	2,00	2,00	2,00
E 10	3,00	5,00	5,00
E 9 c			
E 9 b	1,00	0,00	0,00
E 9 a	3,59	3,19	3,19
E 8	5,06	4,94	4,94
E 7	1,92	1,92	1,92
E 6	3,36	2,36	2,36
E 5	0,51	0,51	0,51
E 4			
E 3	0,30	0,38	0,38
E 2Ü			
E 2			
E 1			
Sonderregelung			
<b>Insgesamt</b>	<b>22,74</b>	<b>22,30</b>	<b>22,30</b>

Nachrichtlich: darin enthalten 2 geringfügig Beschäftigte

**Stellenplan**  
 Tariflich Beschäftigte  
 Gemeinde/ Rathaus  
 Hausmeister/Reinigungskräfte

Entgeltgruppe Sondertarif	Zahl der Stellen 2023	Zahl der Stellen 2022	Zahl der tatsächl. besetzten Stellen 30.06.2022
1	2	3	4
E 15 Ü			
E 15			
E 14			
E 13			
E 12			
E 11			
E 10			
E 9 c			
E 9 b			
E 9 a			
E 8			
E 7			
E 6	1,00	1,00	1,00
E 5			
E 4			
E 3			
E 2Ü			
E 2	0,48	0,49	0,49
E 1			
Sonderregelung			
<b>Insgesamt</b>	<b>1,48</b>	<b>1,49</b>	<b>1,49</b>

Nachrichtlich:



**Stellenplan**  
**Tariflich Beschäftigte**  
**Kur- & GästeService**  
**Verwaltung**

Entgeltgruppe Sondertarif	Zahl der Stellen 2023	Zahl der Stellen 2022	Zahl der tatsächl. besetzten Stellen 30.06.2022
1	2	3	4
E 15 Ü			
E 15			
E 14			
E 13	1,00	1,00	1,00
E 12			
E 11			
E 10			
E 9 c			
E 9 b			
E 9 a	2,77	2,28	2,28
E 8	1,79	2,82	2,82
E 7	4,15	4,15	4,15
E 6	7,97	7,97	7,97
E 5	1,51	1,51	1,51
E 4			
E 3			
E 2Ü			
E 2			
E 1			
Sonderregelung			
<b>Insgesamt</b>	<b>19,19</b>	<b>19,73</b>	<b>19,73</b>

Nachrichtlich:

**Stellenplan**  
 Tariflich Beschäftigte  
 Kur- & GästeService  
 Hausmeister/Reinigung

Entgeltgruppe Sondertarif	Zahl der Stellen 2023	Zahl der Stellen 2022	Zahl der tatsächl. besetzten Stellen 30.06.2022
1	2	3	4
E 15 Ü			
E 15			
E 14			
E 13			
E 12			
E 11			
E 10			
E 9 c			
E 9 b			
E 9 a			
E 8			
E 7			
E 6	2,00	2,00	2,00
E 5			
E 4			
E 3			
E 2Ü	0,11	0,33	0,33
E 2	1,12	1,00	1,00
E 1			
Sonderregelung			
<b>Insgesamt</b>	<b>3,23</b>	<b>3,33</b>	<b>3,33</b>

Nachrichtlich:

## Stellenplan

### Tariflich Beschäftigte

#### Kurmusik

Entgeltgruppe Sondertarif	Zahl der Stellen 2023	Zahl der Stellen 2022	Zahl der tatsächl. besetzten Stellen 30.06.2022
1	2	3	4
E 15 Ü			
E 15			
E 14			
E 13			
E 12			
E 11			
E 10			
E 9 c			
E 9 b			
E 9 a			
E 8			
E 7			
E 6			
E 5			
E 4			
E 3			
E 2Ü			
E 2			
E 1			
Sonderregelung	14,00	14,00	14,00
<b>Insgesamt</b>	<b>14,00</b>	<b>14,00</b>	<b>14,00</b>

Nachrichtlich:

I

**Stellenplan**  
 Tariflich Beschäftigte  
 Hoheitsbereich  
 Betriebshof

Entgeltgruppe Sondertarif	Zahl der Stellen 2023	Zahl der Stellen 2022	Zahl der tatsächl. besetzten Stellen 30.06.2022
1	2	3	4
E 15 Ü			
E 15			
E 14			
E 13			
E 12			
E 11			
E 10			
E 9 c			
E 9 b	1,00	1,00	1,00
E 9 a			
E 8	1,00	1,00	1,00
E 7	0,69	0,74	0,74
E 6	12,79	12,87	12,87
E 5	18,41	20,97	20,97
E 4	4,00	3,00	3,00
E 3	3,66	4,00	4,00
E 2Ü			
E 2	0,04	0,04	0,04
E 1			
Sonderregelung			
<b>Insgesamt</b>	<b>41,59</b>	<b>43,62</b>	<b>43,62</b>

Nachrichtlich: darin enthalten 3 Saisonkräfte

## Stellenplan

### Tariflich Beschäftigte

Kurgymnastikhalle

Entgeltgruppe Sondertarif	Zahl der Stellen 2023	Zahl der Stellen 2022	Zahl der tatsächl. besetzten Stellen 30.06.2022
1	2	3	4
E 15 Ü			
E 15			
E 14			
E 13			
E 12			
E 11			
E 10			
E 9 c			
E 9 b			
E 9 a			
E 8			
E 7			
E 6			
E 5			
E 4			
E 3			
<b>E 2Ü</b>	0,66	0,66	0,66
E 2			
E 1			
Sonderregelung			
<b>Insgesamt</b>	<b>0,66</b>	<b>0,66</b>	<b>0,66</b>

Nachrichtlich:

**Stellenplan**  
**Tariflich Beschäftigte**  
**Veranstaltungen**  
**Verwaltung/Saaldienst/Garderoben/Führungen**

Entgeltgruppe Sondertarif	Zahl der Stellen 2023	Zahl der Stellen 2022	Zahl der tatsächl. besetzten Stellen 30.06.2022
1	2	3	4
E 15 Ü			
E 15			
E 14			
E 13			
E 12			
E 11			
E 10	1,00	1,00	1,00
E 9 c			
E 9 b			
E 9 a	0,15	0,15	0,15
E 8	0,10	0,10	0,10
E 7	2,00	2,00	2,00
E 6	0,35	0,35	0,35
E 5	2,55	2,55	2,55
E 4			
E 3			
E 2Ü			
E 2	0,04	0,56	0,56
E 1	2,94	1,84	1,84
Sonderregelung			
<b>Insgesamt</b>	<b>9,13</b>	<b>8,55</b>	<b>8,55</b>

**Nachrichtlich:** darin enthalten 13 geringfügig Beschäftigte

**Stellenplan**  
 Tariflich Beschäftigte  
 Veranstaltungen  
 GesundheitService Center

Entgeltgruppe Sondertarif	Zahl der Stellen 2023	Zahl der Stellen 2022	Zahl der tatsächl. besetzten Stellen 30.06.2022
1	2	3	4
E 15 Ü			
E 15			
E 14			
E 13			
E 12			
E 11			
E 10			
E 9 c			
E 9 b	1,00	1,00	1,00
E 9 a			
E 8			
E 7			
E 6	2,03	2,03	2,03
E 5			
E 4			
E 3			
E 2Ü			
E 2	0,44	0,07	0,07
E 1			
Sonderregelung			
<b>Insgesamt</b>	<b>3,47</b>	<b>3,10</b>	<b>3,10</b>

Nachrichtlich: darin 2 geringfügig Beschäftigte für Führungen

## Stellenplan Tariflich Beschäftigte

### Freibad

Entgeltgruppe Sondertarif	Zahl der Stellen 2023	Zahl der Stellen 2022	Zahl der tatsächl. besetzten Stellen 30.06.2022
1	2	3	4
E 15 Ü			
E 15			
E 14			
E 13			
E 12			
E 11			
E 10			
E 9 c			
E 9 b			
E 9 a	0,85	0,77	0,77
E 8			
E 7	1,00	1,00	1,00
E 6	1,00	1,00	1,00
E 5	1,00	1,00	1,00
E 4	0,16	0,10	0,10
E 3	1,35	1,95	1,95
E 2Ü			
E 2			
E 1			
Sonderregelung			
<b>Insgesamt</b>	<b>5,36</b>	<b>5,82</b>	<b>5,82</b>

**Nachrichtlich:** darin enthalten 5 Saisonkräfte (teilw. geringfügig Beschäftigte)



**Stellenplan**  
 Tariflich Beschäftigte  
 Kurbereich  
 Grün- und Parkanlagen

Entgeltgruppe Sondertarif	Zahl der Stellen 2023	Zahl der Stellen 2022	Zahl der tatsächl. besetzten Stellen 30.06.2022
1	2	3	4
E 15 Ü			
E 15			
E 14			
E 13			
E 12			
E 11			
E 10			
E 9 c			
E 9 b			
E 9 a	1,00	1,00	1,00
E 8			
E 7			
E 6			
E 5			
E 4			
E 3			
E 2Ü			
E 2			
E 1			
Sonderregelung			
<b>Insgesamt</b>	<b>1,00</b>	<b>1,00</b>	<b>1,00</b>

Nachrichtlich:

## Stellenplan

### Tariflich Beschäftigte

#### Kleiner Kursaal

Entgeltgruppe Sondertarif	Zahl der Stellen 2023	Zahl der Stellen 2022	Zahl der tatsächl. besetzten Stellen 30.06.2022
1	2	3	4
E 15 Ü			
E 15			
E 14			
E 13			
E 12			
E 11			
E 10			
E 9 c			
E 9 b			
E 9 a	0,20	0,20	0,20
E 8	0,25	0,25	0,25
E 7			
E 6	0,95	0,95	0,95
E 5	0,35	0,35	0,35
E 4			
E 3			
E 2Ü	0,18	0,56	0,56
E 2	1,49	1,30	1,30
E 1			
Sonderregelung			
<b>Insgesamt</b>	<b>3,42</b>	<b>3,61</b>	<b>3,61</b>

Nachrichtlich:

## Stellenplan

### Tariflich Beschäftigte

Bgm.-Frankenberger-Haus

Entgeltgruppe Sondertarif	Zahl der Stellen 2023	Zahl der Stellen 2022	Zahl der tatsächl. besetzten Stellen 30.06.2022
1	2	3	4
E 15 Ü			
E 15			
E 14			
E 13			
E 12			
E 11			
E 10			
E 9 c			
E 9 b			
E 9 a	0,10	0,10	0,10
E 8	0,15	0,15	0,15
E 7			
E 6	0,50	0,50	0,50
E 5	0,20	0,20	0,20
E 4			
E 3			
E 2Ü	0,07	0,22	0,22
E 2	0,59	0,52	0,52
E 1			
Sonderregelung			
<b>Insgesamt</b>	<b>1,61</b>	<b>1,69</b>	<b>1,69</b>

Nachrichtlich:

## Stellenplan Tariflich Beschäftigte

### Großes Kurhaus

Entgeltgruppe Sondertarif	Zahl der Stellen 2023	Zahl der Stellen 2022	Zahl der tatsächl. besetzten Stellen 30.06.2022
1	2	3	4
E 15 Ü			
E 15			
E 14			
E 13			
E 12			
E 11			
E 10			
E 9 c			
E 9 b			
E 9 a	0,55	0,55	0,55
E 8	0,50	0,50	0,50
E 7			
E 6	2,20	2,20	2,20
E 5	0,80	0,80	0,80
E 4			
E 3			
E 2Ü	0,36	1,12	1,12
E 2	3,01	2,57	2,57
E 1			
Sonderregelung			
<b>Insgesamt</b>	<b>7,42</b>	<b>7,74</b>	<b>7,74</b>

Nachrichtlich:

## Stellenplan Tariflich Beschäftigte

### Kläranlage

Entgeltgruppe Sondertarif	Zahl der Stellen 2023	Zahl der Stellen 2022	Zahl der tatsächl. besetzten Stellen 30.06.2022
1	2	3	4
E 15 Ü			
E 15			
E 14			
E 13			
E 12			
E 11	0,60	0,60	0,60
E 10			
E 9 c			
E 9 b			
E 9 a			
E 8	1,00	1,00	1,00
E 7	0,87	0,87	0,87
E 6			
E 5	1,22	1,35	1,35
E 4			
E 3	0,80	0,00	0,00
E 2Ü			
E 2			
E 1			
Sonderregelung			
<b>Insgesamt</b>	<b>4,49</b>	<b>3,82</b>	<b>3,82</b>

Nachrichtlich:

## Stellenplan Tariflich Beschäftigte

### Wasserversorgung

Entgeltgruppe Sondertarif	Zahl der Stellen 2023	Zahl der Stellen 2022	Zahl der tatsächl. besetzten Stellen 30.06.2022
1	2	3	4
E 15 Ü			
E 15			
E 14			
E 13			
E 12			
E 11	0,35	0,35	0,35
E 10			
E 9 c			
E 9 b			
E 9 a			
E 8	0,92	0,92	0,92
E 7	0,08	0,08	0,08
E 6	0,50	0,50	0,50
E 5	0,56	0,43	0,43
E 4			
E 3	0,20	0,00	0,00
E 2Ü			
E 2			
E 1			
Sonderregelung			
<b>Insgesamt</b>	<b>2,61</b>	<b>2,28</b>	<b>2,28</b>

Nachrichtlich:

## Stellenplan

### Tariflich Beschäftigte

Kanal

Entgeltgruppe Sondertarif	Zahl der Stellen 2023	Zahl der Stellen 2022	Zahl der tatsächl. besetzten Stellen 30.06.2022
1	2	3	4
E 15 Ü			
E 15			
E 14			
E 13			
E 12			
E 11	0,05	0,05	0,05
E 10			
E 9 c			
E 9 b			
E 9 a			
E 8	0,09	0,09	0,09
E 7	0,05	0,05	0,05
E 6	0,50	0,50	0,50
E 5	1,22	1,22	1,22
E 4			
E 3			
E 2Ü	0,00	0,02	0,02
E 2			
E 1			
Sonderregelung			
<b>Insgesamt</b>	<b>1,91</b>	<b>1,93</b>	<b>1,93</b>

Nachrichtlich:

## Stellenplan Tariflich Beschäftigte

### Personalrat

Entgeltgruppe Sondertarif	Zahl der Stellen 2023	Zahl der Stellen 2022	Zahl der tatsächl. besetzten Stellen 30.06.2022
1	2	3	4
E 15 Ü			
E 15			
E 14			
E 13			
E 12			
E 11			
E 10			
E 9 c			
E 9 b			
E 9 a		0,40	0,40
E 8			
E 7			
E 6			
E 5			
E 4			
E 3			
E 2Ü			
E 2			
E 1			
Sonderregelung			
<b>Insgesamt</b>	<b>0,00</b>	<b>0,40</b>	<b>0,40</b>

Nachrichtlich:



# **Stellenübersicht Auszubildende und Anwärter**

## **Gemeinde Bad Füssing**

**2023**



## Übersicht über die Bediensteten in der Probe- oder Ausbildungszeit

### Beamte zur Anstellung

Amtsbezeichnung	Besoldungs- gruppe	Zahl 2023	Zahl am 30.06.2022	Erläuterungen
Räte z.A.	A 13			
Inspektoren z.A.	A 9			
Assistenten z.A.	A 5			
<b>Insgesamt:</b>				

### Nachwuchskräfte und informatorisch Beschäftigte

Bezeichnung	Art der Vergütung	vorgesehen für 2023	beschäftigt am 30.06.2022
Anwärter	Anwärterbezüge	0	0
Dienstanwärter	Unterhaltsbeihilfe		
Auszubildende	Ausbildungsverg.	7	4
<b>Insgesamt:</b>		<b>7</b>	<b>4</b>

<b>Nachrichtlich:</b>	Wasser/Abwasser	1
	Betriebshof/Freibad	2
	Betriebshof/Kurgärtnerei	2
	Rathaus	2
	<b>gesamt</b>	<b>7</b>



**Schuldenübersicht**  
**Gemeinde Bad Füssing**  
**2023**



## Übersicht

über den voraussichtlichen Stand der Schulden in 1.000 EURO

Art	Stand zu Beginn des Vorjahres 01.01.2022	Stand zu Beginn des HH-Jahres 01.01.2023	voraussichtlicher		Stand nach Ablauf des HH-Jahres 31.12.2023
			Zugang	Abgang	
1	2	3	4	5	6
1. Schulden aus Krediten von/vom Bund, LAF, ERP-Sondervermögen					
Hoheitlicher Bereich	6.126	5.527	0	562	4.965
Kurbetrieb	2.530	2.965	1.074	287	3.752
Therme I	3.237	2.969	0	261	2.708
Wasser	371	300	0	68	232
Kanal	473	357	0	90	267
Kläranlage	1.819	1.678	0	134	1.544
<b>Summe I</b>	<b>14.556</b>	<b>13.796</b>	<b>1.074</b>	<b>1.402</b>	<b>13.468</b>
2. Innere Darlehen aus Sonderrücklag.	0	0			
3. Äußere Kassenkredite	0	0			
4. Belastungen, aus Rechtsgeschäft. die Kreditaufnahmen wirtschaftlich gleichkommen (Leasing)	Zahlungen im Vorjahr	Voraussichtliche Zahlungen im HHJ			
	5	5			

Nachrichtlich:	<b>TEURO</b>
A) Berechnung der Netto-Kreditaufnahme: vorgesehene Aufnahme	1.074
./ v. vorgesehene Tilgung	1.402
Netto-Kreditaufnahme	-328
	<b>EURO</b>
B) Schuldenstand je Einwohner am 31.12.2023: 8.013 EW (30.06.22)	1.681
Schuldenstand je Einwohner am 31.12.2022 (8.013 EW)	1.722
Schuldendienst je Einwohner im HH-J 2021 (8.013 EW)	188



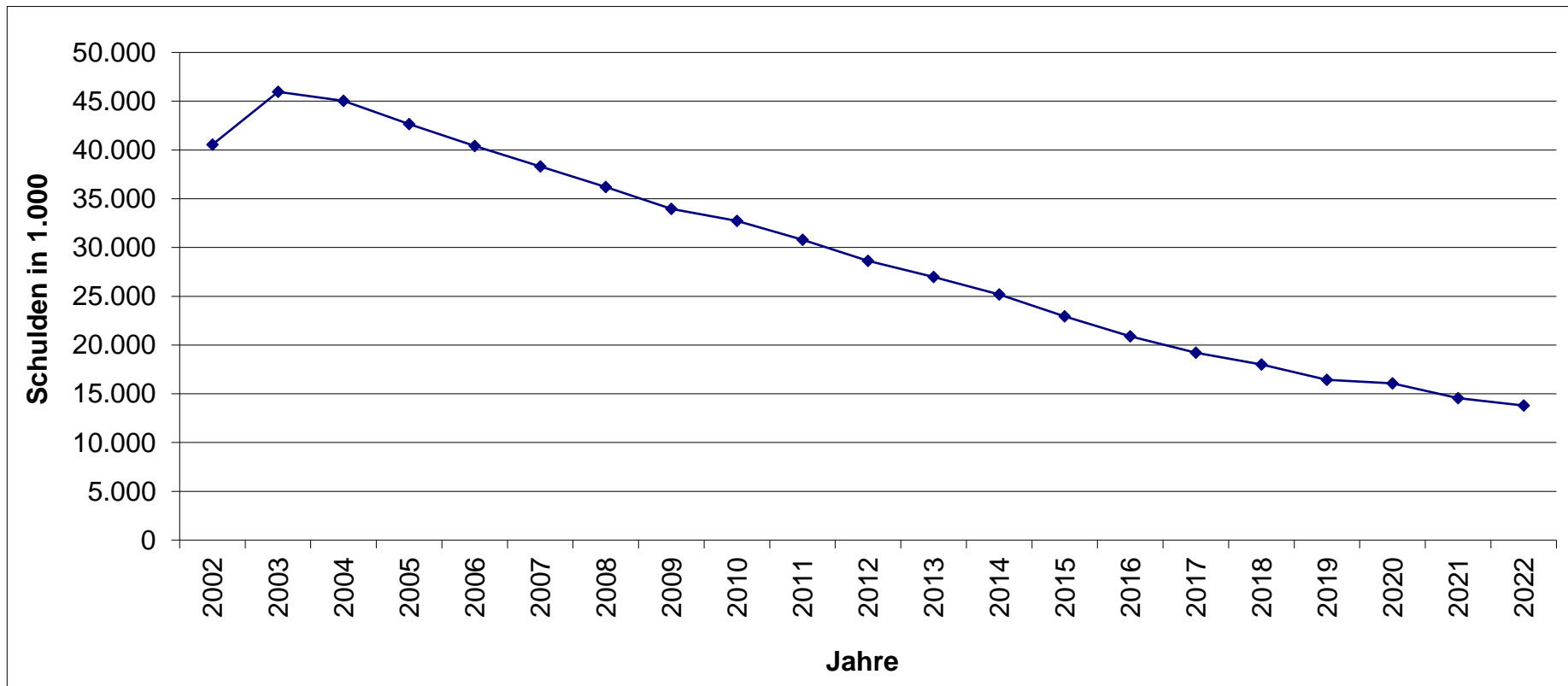


**Schuldenentwicklung  
Gemeinde Bad Füssing  
2023**



## Schuldenentwicklung der Gemeinde Bad Füssing

(inkl. Schulden aus Finanzierung Spielbank)



Wie aus der graphischen Darstellung zu sehen ist, mussten zur Abfinanzierung der bereits begonnen Maßnahmen im Jahr 2003 nochmals rd. 6 Mio.€ Schulden aufgenommen werden. Aufgrund des strikten Sparkurses konnten die Schulden dann kontinuierlich abgebaut werden.



**Rücklagenübersicht**  
**Gemeinde Bad Füssing**  
**2023**



## Übersicht

über den voraussichtlichen Stand der Rücklagen in 1.000 EURO

Art	Stand zu Beginn des Vorjahres	voraussichtlicher				
		Stand zu Beginn des HH-Jahres	Zugang	Abgang	Stand nach Ablauf des HH-Jahres	
	01.01.2022	01.01.2023			31.12.2023	
1	2	3	4	5	6	7
1. Allgemeine Rücklagen	2.227	2.227	0	1.912	315	
Summe 1 :	2.227	2.227	0	1.912	315	
2. Sonderrücklagen						
Kanal/Kläranlag	0	0	0	0	0	
ThermalwKanal	0	0	0	0	0	
Wasservers.	0	0	0	0	0	
Kanal/Kläranl. Abschr.Erlöse zuw.finanz.Vermögen	0	0	0	0	0	
Summe 2 :	0	0	0	0	0	
Gesamtrücklagen (S. 1 u.2)	<b>2.227</b>	<b>2.227</b>	<b>0</b>	<b>1.912</b>	<b>315</b>	

**Nachrichtlich** (Berechnung auf Grund der Haushaltsansätze in den 3 dem Haushaltjahr vorangegangenen Jahren).

Berechnung des Mindestbetrages der Allgemeinen Rücklage (§ 20 Abs. 2 KommHV)

Ausgaben des Verwaltungshaushaltes der letzten 3 Jahre nach den Haushaltsansätzen:

2020	28.272
2021	31.180
2022	32.754
Gesamt	92.206

Durchschnitt der letzten 3 Jahre: 30.735

Hiervon 1 v. H. **307**